



## Έρευνα Στατιστικών Στοιχείων Ασφαλίσεων Ζωής

---



ΕΝΩΣΗ  
ΑΣΦΑΛΙΣΤΙΚΩΝ  
ΕΤΑΙΡΙΩΝ  
ΕΛΛΑΔΟΣ

01/01 – 31/03 2026

## Executive Summary

### Στοιχεία της έρευνας

- 01/01 – 31/03 2026: Στατιστικά στοιχεία ασφαλίσεων Ζωής και Υγείας
- Καταγράφει τις ασφαλιστικές εργασίες και τις αποζημιώσεις με βάση τον καλυπτόμενο κίνδυνο:
  - Ασφάλιση Ζωής
  - Ασφάλιση Υγείας - Ατυχημάτων - Ασθενειών
  - Ασφάλιση Ζωής συνδεδεμένη με επενδύσεις
- Διαχωρίζει τις ασφαλίσεις Ζωής σε Ατομικές και Ομαδικές
- Αναλύει την παραγωγή ασφαλιστρών ανά κανάλι διανομής

### Συμμετοχή στην έρευνα

- 20 Ασφαλιστικές Επιχειρήσεις
  - 4 Επιχειρήσεις Ασφαλίσεων Ζωής
  - 16 Επιχειρήσεις Ζωής, Ατυχημάτων, Ασθενειών και άλλων ασφαλίσεων
- Συμμετοχή 99,5% επί της συνολικής παραγωγής Ζωής και Υγείας

### Ευρήματα της έρευνας

	<u>01/01 – 31/03 2025</u>	<u>01/01 – 31/03 2026</u>	<u>Μεταβολή</u>
○ Σύνολο παραγωγής ασφαλίσεων ζωής και υγείας (€)	<b>762.392.435</b>	<b>933.926.333</b>	<b>+22,5%</b>
Εκ των οποίων:			
– Ατομικές ασφαλίσεις	<b>581.404.471</b>	<b>728.545.667</b>	<b>+25,3%</b>
– Ομαδικές ασφαλίσεις	<b>178.617.050</b>	<b>203.447.100</b>	<b>+13,9%</b>
– Αντασφαλιστικές Αναλήψεις	<b>2.370.914</b>	<b>1.933.566</b>	<b>-18,4%</b>
○ Πλήθος συμβολαίων	<b>1.765.562</b>	<b>1.798.796</b>	<b>+1,9%</b>
Εκ των οποίων:			
– Ατομικές ασφαλίσεις	<b>1.754.880</b>	<b>1.787.669</b>	<b>+1,9%</b>
– Ομαδικές ασφαλίσεις	<b>10.682</b>	<b>11.127</b>	<b>+4,2%</b>
○ Καταβολές Αποζημιώσεων (€)	<b>662.299.244</b>	<b>670.662.728</b>	<b>+1,3%</b>
Εκ των οποίων:			
– Ατομικές ασφαλίσεις	<b>503.175.549</b>	<b>523.860.654</b>	<b>+4,1%</b>
– Ομαδικές ασφαλίσεις	<b>159.123.695</b>	<b>146.802.074</b>	<b>-7,7%</b>



Η συλλογή και επεξεργασία των στοιχείων που παρέχονται στην ΕΑΕΕ, ακολουθούν τους κανόνες πολιτικής ασφάλειας πληροφοριών της. Τα αποτελέσματα των ερευνών της ΕΑΕΕ αναφέρονται μόνο σε συγκεντρωτική μορφή σε επίπεδο συνόλου συμμετεχουσών εταιριών, χωρίς να καταγράφονται μεμονωμένα στοιχεία εταιριών ή να αποκαλύπτονται ατομικά στοιχεία εταιριών, διασφαλίζοντας την απόλυτη εμπιστευτικότητα και εχεμύθεια επί των δεδομένων. Τα δεδομένα δεν κοινοποιούνται σε τρίτους και η χρήση τους περιορίζεται αυστηρά για στατιστικούς σκοπούς, με πλήρη συμμόρφωση προς το ισχύον θεσμικό και κανονιστικό πλαίσιο.

## Η έρευνα

Η Επιτροπή Ζωής και Συντάξεων της ΕΑΕΕ αφού έλαβε υπόψη της τις ανάγκες ολοκληρωμένης πληροφόρησης των ασφαλιστικών επιχειρήσεων που δραστηριοποιούνται στις ασφαλίσσεις Ζωής, συνέχισε για μία ακόμη χρονιά την συστηματική συλλογή στατιστικών στοιχείων του κλάδου.

Στο πλαίσιο αυτό απέστειλε στις ασφαλιστικές επιχειρήσεις - μέλη το ανασχεδιασμένο ερωτηματολόγιο στατιστικών στοιχείων, εστιάζοντας στην καταγραφή των μεγεθών της παραγωγής και των αποζημιώσεων του πρώτου τριμήνου του 2026, υπό το πρίσμα του αναλαμβανομένου κινδύνου. Συνεπώς, το ερωτηματολόγιο:

- Διαχωρίζει τις ασφαλίσσεις Ζωής σε ατομικές και ομαδικές
- Εξετάζει τις ασφαλιστικές εργασίες με βάση τον κλάδο ασφάλισης (ασφάλιση Ζωής, ασφάλιση υγείας - ατυχημάτων - ασθενειών, ασφάλιση Ζωής συνδεδεμένη με επενδύσεις), για τις ατομικές ασφαλίσσεις
- Αντιστοίχως διαχωρίζει τις ασφαλιστικές εργασίες των ομαδικών ασφαλίσεων σε: ασφαλίσσεις δανειοληπτών - ασφαλίσσεις εργαζομένων - ομαδικά συνταξιοδοτικά προγράμματα
- Αναλύει την παραγωγή ασφαλίσεων ανά κανάλι διανομής

Στην έρευνα του πρώτου τριμήνου του 2026 περιλαμβάνονται τα στοιχεία 20 ασφαλιστικών επιχειρήσεων με καθεστώς εγκατάστασης, οι οποίες συγκέντρωσαν το 99,5% της παραγωγής ασφαλίσεων (συμπεριλαμβανομένων των δικαιωμάτων συμβολαίων) στις ασφαλίσσεις Ζωής και Υγείας, σύμφωνα με τα πλήρη στοιχεία της ασφαλιστικής αγοράς που αφορούσαν το 2025. Από τις ανωτέρω επιχειρήσεις, οι 4 δραστηριοποιούνται μόνο στις ασφαλίσσεις Ζωής ενώ 16 δραστηριοποιούνται σε ασφαλίσσεις Ζωής, Ατυχημάτων, Ασθενειών και άλλων ασφαλίσεων.

Τα δεδομένα τα οποία χρησιμοποιήθηκαν προήλθαν από το εξειδικευμένο ερωτηματολόγιο στο οποίο κλήθηκαν να απαντήσουν οι ασφαλιστικές επιχειρήσεις. Η παρούσα αναφορά καταγράφει αθροιστικά τις απαντήσεις τους για το πρώτο τρίμηνο του 2026 και συγκρίνονται με τις αντίστοιχες απαντήσεις για το πρώτο τρίμηνο του 2025.

## Ευρήματα της έρευνας

### A1. Παραγωγή ασφαλίσεων – Σύνολο εργασιών

Από την επεξεργασία των απαντήσεων στο ερωτηματολόγιο του του πρώτου τριμήνου του 2026 (για το αντίστοιχο τρίμηνο του 2025 καταγράφονται τα ευρήματα της αντίστοιχης έρευνας) προκύπτουν τα εξής:

**Πίνακας 1:** Παραγωγή ασφαλίσεων Α' Τρίμηνο 2025 | Α' Τρίμηνο 2026 (€)

		01/01 – 31/03 2025		01/01 – 31/03 2026		Μεταβολή (%)
Ατομικές Ασφαλίσεις	Ζωής <sup>1</sup>	189.842.622	32,7%	187.231.794	25,7%	<b>-1,4%</b>
	Υγείας – Ατυχημάτων - Ασθενειών <sup>2</sup>	141.812.477	24,4%	155.893.405	21,4%	<b>+9,9%</b>
	Ζωής συνδεδεμένες με επενδύσεις	249.749.372	43,0%	385.420.468	52,9%	<b>+54,3%</b>
	<b>Σύνολο</b>	<b>581.404.471</b>	<b>100,0%</b>	<b>728.545.667</b>	<b>100,0%</b>	<b>+25,3%</b>
	Αντασφαλιστικές Αναλήψεις	0		0,00		---
Ομαδικές Ασφαλίσεις	Δανειοληπτών (Credit Life)	13.782.406	7,7%	12.786.367	6,3%	<b>-7,2%</b>
	Εργαζομένων (Ζωής – Υγείας – Ατυχημάτων)	99.704.740	55,8%	111.449.586	54,8%	<b>+11,8%</b>
	Συνταξιοδοτικά προγράμματα	65.129.904	36,5%	79.211.147	38,9%	<b>+21,6%</b>
	<b>Σύνολο</b>	<b>178.617.050</b>	<b>100,0%</b>	<b>203.447.100</b>	<b>100,00%</b>	<b>+13,9%</b>
	Αντασφαλιστικές Αναλήψεις	2.370.914		1.933.566		<b>-18,4%</b>
<b>Γενικό Σύνολο</b>		<b>762.392.435</b>		<b>933.926.333</b>		<b>+22,5%</b>

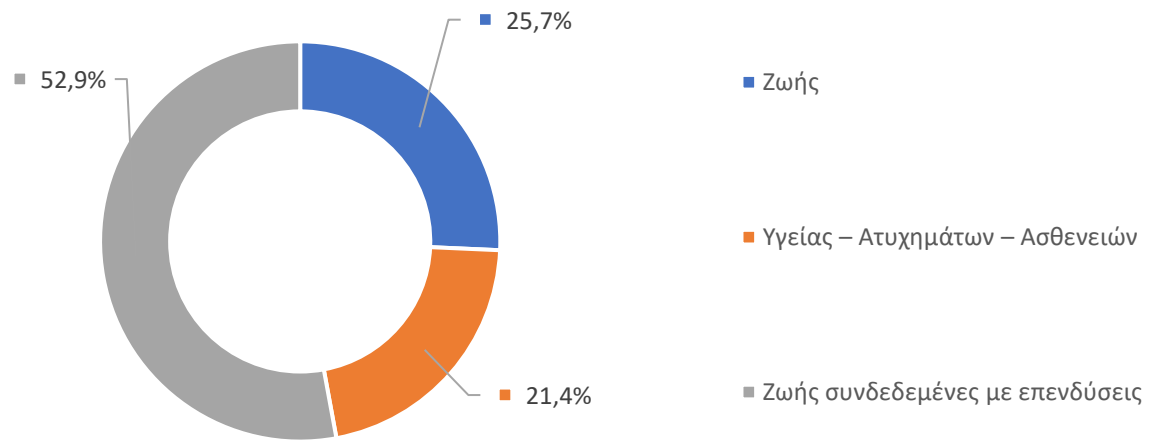
Η **αύξηση** της συνολικής παραγωγής ασφαλίσεων και αντασφαλιστικών αναλήψεων ζωής & υγείας των ασφαλιστικών επιχειρήσεων της παρούσας έρευνας έφθασε το **22,5%**, αναλύομενη σε αύξηση 25,3% των ατομικών ασφαλίσεων, αύξηση 13,9% των ομαδικών και μείωση 18,4% στο σύνολο των αντασφαλιστικών αναλήψεων.

Επισημαίνεται ότι η αύξηση που καταγράφουν τα Συνταξιοδοτικά προγράμματα των Ομαδικών Ασφαλίσεων (79,2 εκατ.€ : + 21,6%) οφείλεται στο ιδιαίτερα χαμηλό επίπεδο παραγωγής που είχε καταγράψει ο κλάδος το αντίστοιχο τρίμηνο του 2025 (65,1 εκατ. €) κατόπιν μείωσης έναντι του αντίστοιχου διαστήματος του 2024 (εκτίμηση παραγωγής 77,8 εκατ. €).

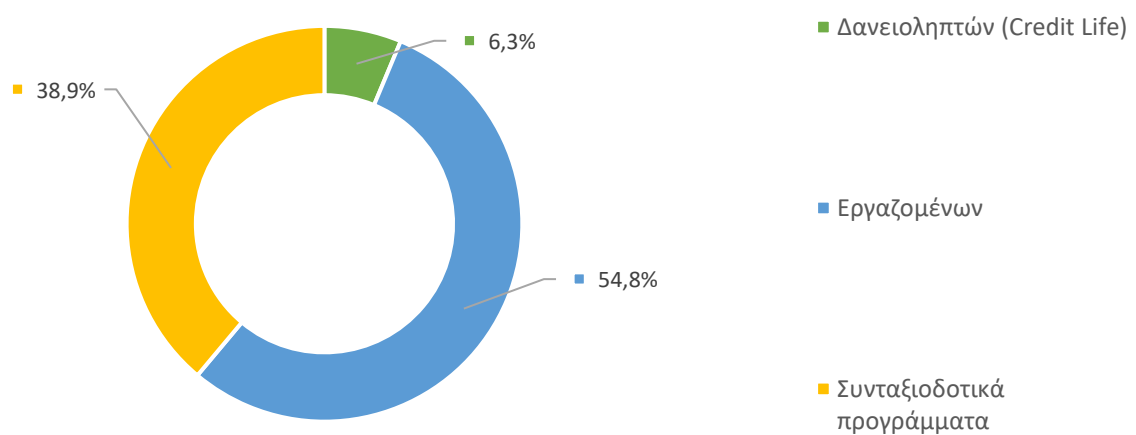
<sup>1</sup> Ατομικές ασφαλίσεις Ζωής και συμπληρωματικές καλύψεις

<sup>2</sup> Αυτόνομα συμβόλαια υγείας, ατυχημάτων ασθενειών των ατομικών ασφαλίσεων

Γράφημα 1: Σύνθεση Ασφαλιστρων Ατομικών Ασφαλίσεων Α' Τρίμηνο 2026 (%)



Γράφημα 2: Σύνθεση Ασφαλιστρων Ομαδικών Ασφαλίσεων Α' Τρίμηνο 2026 (%)



## A2. Παραγωγή ασφαλιστρων – Ανάλυση ανά κλάδο και κάλυψη

Ανάλυση παραγωγής ασφαλιστρων ατομικών ασφαλίσεων Ζωής & Υγείας:

**Πίνακας 2:** Παραγωγή ασφαλιστρων Ατομικών Ασφαλίσεων Ζωής Α' Τρίμηνο 2025 | Α' Τρίμηνο 2026 (€)

Κλάδος I : Ασφαλίσεις Ζωής		01/01 – 31/03 2025				01/01 – 31/03 2026			
		Περιοδικές Καταβολές	Εφάπαξ Καταβολές	Σύνολο	%	Περιοδικές Καταβολές	Εφάπαξ Καταβολές	Σύνολο	%
Ατομικές Ασφαλίσεις	I1.(α) Ισόβια, Πρόσκαιρη Θανάτου	13.503.845	0	<b>13.503.845</b>	7,1%	14.589.165	0	<b>14.589.165</b>	7,8%
	I1.(β) Επιβίωσης, Μικτές κλπ.	32.009.376	10.874.727	<b>42.884.103</b>	22,6%	29.679.392	2.404.075	<b>32.083.467</b>	17,1%
	I2. Προσόδων	22.836.921	19.274	<b>22.856.195</b>	12,0%	20.978.386	0	<b>20.978.386</b>	11,2%
	I1. και I2. προηγούμενων περιόδων	----	3.214.332	<b>3.214.332</b>	1,7%	---	3.841.878	<b>3.841.878</b>	2,1%
	I3. (α) Συμπληρωματικές Ασφαλίσεις των I1,I2 – Νοσοκομειακά προγράμματα	97.237.905	----	<b>97.237.905</b>	51,2%	105.350.408	----	<b>105.350.408</b>	56,3%
	I3. (β) Συμπληρωματικές Ασφαλίσεις των I1,I2 - Λοιπές Καλύψεις	10.146.242		<b>10.146.242</b>	5,4%	10.388.490		<b>10.388.490</b>	5,5%
	<b>Σύνολο</b>	<b>175.734.289</b>	<b>14.108.333</b>	<b>189.842.622</b>	<b>100,0%</b>	<b>180.985.841</b>	<b>6.245.953</b>	<b>187.231.794</b>	<b>100,0%</b>

**Πίνακας 3:** Παραγωγή ασφαλιστρών Ατομικών Ασφαλίσεων Υγείας - Ατυχημάτων - Ασθενειών (αυτόνομα) Α' Τρίμηνο 2025 | Α' Τρίμηνο 2026 (€)

		01/01 – 31/03 2025	%	01/01 – 31/03 2026	%
Ατομικές Ασφαλίσεις	Νοσοκομειακά Προγράμματα	129.561.912	91,4%	142.178.459	91,2%
	Λοιπές Καλύψεις	12.250.565	8,6%	13.714.946	8,8%
	<b>Σύνολο</b>	<b>141.812.477</b>	<b>100,0%</b>	<b>155.893.405</b>	<b>100,0%</b>

**Πίνακας 4:** Παραγωγή ασφαλιστρών Ατομικών Ασφαλίσεων Ζωής συνδεδεμένων με επενδύσεις Α' Τρίμηνο 2025 | Α' Τρίμηνο 2026 (€)

		01/01 – 31/03 2025	%	01/01 – 31/03 2026	%
Ατομικές Ασφαλίσεις	Περιοδικές Καταβολές	170.307.892	68,2%	212.711.077	55,2%
	Εφάπαξ Καταβολές	79.441.480	31,8%	172.709.391	44,8%
	<b>Σύνολο</b>	<b>249.749.372</b>	<b>100,0%</b>	<b>385.420.468</b>	<b>100,0%</b>

Ανάλυση παραγωγής ασφαλιστρων ομαδικών ασφαλίσεων:

**Πίνακας 5:** Παραγωγή ασφαλιστρων Ασφαλίσεων Ζωής Δανειοληπτών Α' Τρίμηνο 2025 | Α' Τρίμηνο 2026 (€)

		01/01 – 31/03 2025	%	01/01 – 31/03 2026	%
Ομαδικές Ασφαλίσεις	1. Ασφάλιση Ζωής (Credit Life)	11.563.875	83,9%	10.461.686	81,8%
	2. Συμπληρωματικές Ασφαλίσεις Credit Life (Accident & Health)	2.218.531	16,1%	2.324.681	18,2%
	<b>Σύνολο</b>	<b>13.782.406</b>	<b>100,0%</b>	<b>12.786.367</b>	<b>100,0%</b>

**Πίνακας 6:** Παραγωγή ασφαλιστρων Ομαδικών Ασφαλίσεων Εργαζομένων (Ζωής – Υγείας – Ατυχημάτων) Α' Τρίμηνο 2025 | Α' Τρίμηνο 2026 (€)

		01/01 – 31/03 2025	%	01/01 – 31/03 2026	%
Ομαδικές Ασφαλίσεις	1. Ασφάλιση Ζωής (Group Life)	13.172.428	13,2%	14.557.660	13,1%
	2. Ασφάλιση Υγείας (Group Medical)	73.748.757	74,0%	85.462.920	76,7%
	3. Συμπληρωματικές Ασφαλίσεις (Group Accident & Health)	12.783.555	12,8%	11.429.006	10,2%
	<b>Σύνολο</b>	<b>99.704.740</b>	<b>100,0%</b>	<b>111.449.586</b>	<b>100,0%</b>

**Πίνακας 7:** Παραγωγή ασφαλιστρων Ομαδικών Συνταξιοδοτικών Προγραμμάτων Α' Τρίμηνο 2025 | Α' Τρίμηνο 2026 (€)

		01/01 – 31/03 2025	%	01/01 – 31/03 2026	%
Ομαδικές Ασφαλίσεις	Περιοδικές Καταβολές	56.790.611	87,2%	70.691.963	89,2%
	Εφάπαξ Καταβολές	8.339.293	12,8%	8.519.184	10,8%
	<b>Σύνολο</b>	<b>65.129.904</b>	<b>100,0%</b>	<b>79.211.147</b>	<b>100,0%</b>

### A3. Παραγωγή ασφαλίσεων – Νέες Εργασίες

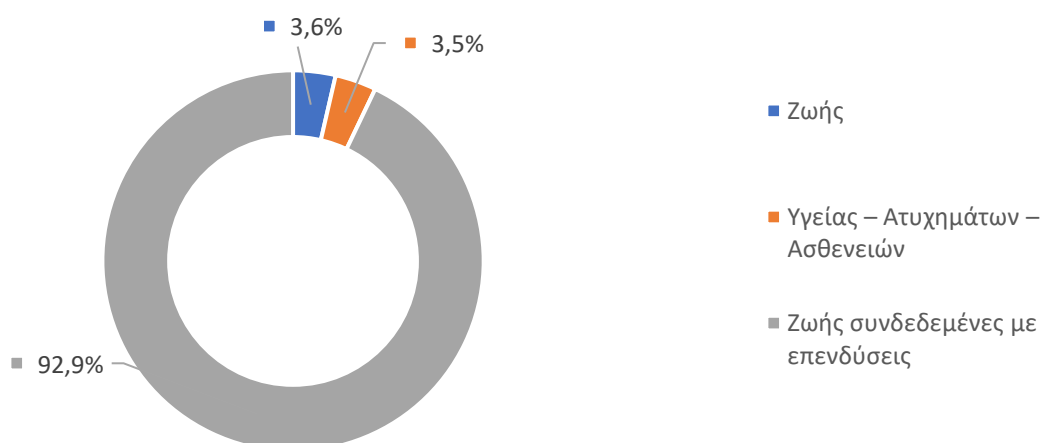
Από το σύνολο της παραγωγής ασφαλίσεων του πρώτου τριμήνου του 2026 ποσό 279,3 εκατ. € αντιστοιχεί στις νέες εργασίες του κλάδου (εκ των οποίων 257,4 εκατ. € από τις ατομικές ασφαλίσσεις και 21,9 εκατ. € από τις ομαδικές ασφαλίσσεις).

Τα αντίστοιχα ποσά νέων εργασιών του πρώτου τριμήνου του 2025 ήταν 175,5 εκατ. € στο σύνολο (εκ των οποίων 156,6 εκατ. € από τις ατομικές και 18,9 εκατ. € από τις ομαδικές ασφαλίσσεις).

**Πίνακας 8:** Παραγωγή Ασφαλίσεων Α' Τρίμηνο 2025 | Α' Τρίμηνο 2026 (€)

		01/01 – 31/03 2025		01/01 – 31/03 2026		Μεταβολή (%)
Ατομικές Ασφαλίσσεις	Ζωής <sup>3</sup>	18.373.484	11,7%	9.244.446	3,6%	<b>-49,7%</b>
	Υγείας – Ατυχημάτων - Ασθενειών <sup>4</sup>	10.441.146	6,7%	9.009.160	3,5%	<b>-13,7%</b>
	Ζωής συνδεδεμένες με επενδύσεις	127.833.000	81,6%	239.111.951	92,9%	<b>+87,1%</b>
	<b>Σύνολο</b>	<b>156.647.630</b>	<b>100,0%</b>	<b>257.365.557</b>	<b>100,0%</b>	<b>+64,3%</b>
Ομαδικές Ασφαλίσσεις	Δανειοληπτών (Credit Life)	2.899.169	15,3%	2.812.855	12,8%	<b>-3,0%</b>
	Εργαζομένων (Ζωής – Υγείας – Ατυχημάτων)	9.187.205	48,7%	12.554.602	57,2%	<b>+36,7%</b>
	Συνταξιοδοτικά προγράμματα	6.793.033	36,0%	6.586.333	30,0%	<b>-3,0%</b>
	<b>Σύνολο</b>	<b>18.879.407</b>	<b>100,0%</b>	<b>21.953.790</b>	<b>100,0%</b>	<b>+16,3%</b>
<b>Γενικό Σύνολο</b>		<b>175.527.037</b>		<b>279.319.347</b>		<b>+59,1%</b>

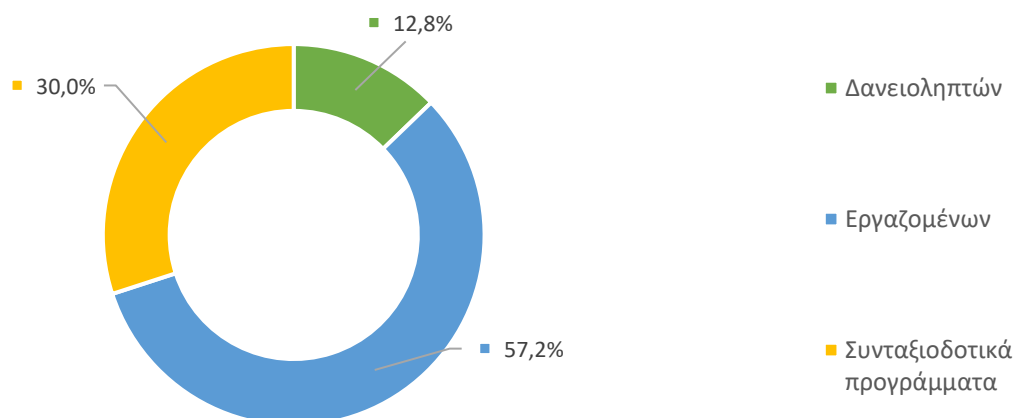
**Γράφημα 3:** Σύνθεση Ασφαλίσεων Νέων Εργασιών Ατομικών Ασφαλίσεων 31/03 2026 (%)



<sup>3</sup> Ατομικές ασφαλίσσεις Ζωής και συμπληρωματικές καλύψεις

<sup>4</sup> Αυτόνομα συμβόλαια υγείας, ατυχημάτων ασθενειών των ατομικών ασφαλίσεων

Γράφημα 4: Σύθεση Ασφαλιστρων Νέων Εργασιών Ομαδικών 31/03 2026 (%)



Σε σχέση με το πρώτο τρίμηνο του 2025, η **αύξηση** των νέων εργασιών των ασφαλιστικών επιχειρήσεων της παρούσας έρευνας έφθασε το **59,1%**, αναλυόμενη σε αύξηση 64,3% των ατομικών ασφαλίσεων και αύξηση 16,3% των ομαδικών.

Από το σύνολο των νέων εργασιών, οι εφάπαξ καταβολές πρώτου τριμήνου 2026 ανήλθαν στα 179,8 εκατ. € στο σύνολο (εκ των οποίων 173,8 εκατ. € στις ατομικές ασφαλίσεις και 6 εκατ. € στις ομαδικές).

Πίνακας 9: Ανάλυση Νέων Εργασιών Α' Τρίμηνο 2025 | Α' Τρίμηνο 2026 (€)

		01/01 – 31/03 2025			01/01 – 31/03 2026		
		Περιοδικές Καταβολές	Εφάπαξ Καταβολές	Σύνολο Νέων Εργασιών	Περιοδικές Καταβολές	Εφάπαξ Καταβολές	Σύνολο Νέων Εργασιών
Ατομικές Ασφαλίσεις	Ζωής	7.479.483	10.894.001	<b>18.373.484</b>	6.840.371	2.404.075	<b>9.244.446</b>
	Υγείας- Ατυχημ.- Ασθενειών	-----		<b>10.441.146</b>	-----		<b>9.009.160</b>
	Ζωής συνδεδεμένες με επενδύσεις	50.760.914	77.072.086	<b>127.833.000</b>	67.722.055	171.389.896	<b>239.111.951</b>
	Σύνολο Ατομικών	<b>156.647.630</b>			<b>257.365.557</b>		
Ομαδικές Ασφαλίσεις	Δανειοληπτών	805.812	2.093.357	<b>2.899.169</b>	976.411	1.836.444	<b>2.812.855</b>
	Εργαζομένων (Ζωής- Υγείας- Ατ.)	-----		<b>9.187.205</b>	-----		<b>12.554.602</b>
	Συνταξιοδοτικά προγράμματα	2.336.926	4.456.107	<b>6.793.033</b>	2.434.805	4.151.528	<b>6.586.333</b>
	Σύνολο	<b>18.879.407</b>			<b>21.953.790</b>		
Γενικό Σύνολο		<b>175.527.037</b>			<b>279.319.347</b>		

#### A4. Παραγωγή ασφαλιστρων – Νέες Εργασίες – Ανάλυση ανά κλάδο και κάλυψη

Ανάλυση νέων εργασιών ατομικών ασφαλίσεων Ζωής & Υγείας:

**Πίνακας 10:** Ανάλυση Νέων Εργασιών Ατομικών Ασφαλίσεων Ζωής Α' Τρίμηνο 2025 | Α' Τρίμηνο 2026 (€)

Κλάδος Ι : Ασφαλίσεις Ζωής		01/01 – 31/03 2025				01/01 – 31/03 2026			
		Περιοδικές Καταβολές	Εφάπαξ Καταβολές	Σύνολο	%	Περιοδικές Καταβολές	Εφάπαξ Καταβολές	Σύνολο	%
Ατομικές Ασφαλίσεις	I1.(α) Ισόβια, Πρόσκαιρη Θανάτου	1.530.084	0	<b>1.530.084</b>	8,3%	1.519.659	0	<b>1.519.659</b>	16,5%
	I1.(β) Επιβίωσης, Μικτές κλπ.	785.016	10.874.727	<b>11.659.743</b>	63,5%	227.362	2.404.075	<b>2.631.437</b>	28,5%
	I2. Προσόδων	8.030	19.274	<b>27.304</b>	0,1%	3.222	0	<b>3.222</b>	0,0%
	I3. (α) Συμπληρωματικές Ασφαλίσεις των I1,I2 – Νοσοκομειακά προγράμματα	4.348.279	---	<b>4.348.279</b>	23,7%	4.375.722	---	<b>4.375.722</b>	47,3%
	I3. (β) Συμπληρωματικές Ασφαλίσεις των I1,I2 - Λοιπές Καλύψεις	808.074	---	<b>808.074</b>	4,4%	714.406	---	<b>714.406</b>	7,7%
	<b>Σύνολο</b>	<b>7.479.483</b>	<b>10.894.001</b>	<b>18.373.484</b>	<b>100,0%</b>	<b>6.840.371</b>	<b>2.404.075</b>	<b>9.244.446</b>	<b>100,0%</b>

**Πίνακας 11:** Ανάλυση Νέων Εργασιών Ατομικών Ασφαλίσεων Υγείας – Ατυχημάτων – Ασθενειών (αυτόνομα) Α' Τρίμηνο 2025 | Α' Τρίμηνο 2026 (€)

		01/01 – 31/03 2025	%	01/01 – 31/03 2026	%
Ατομικές Ασφαλίσεις	Νοσοκομειακά Προγράμματα	8.780.787	84,1%	7.600.020	84,4%
	Λοιπές Καλύψεις	1.660.359	15,9%	1.409.140	15,6%
	<b>Σύνολο</b>	<b>10.441.146</b>	<b>100,0%</b>	<b>9.009.160</b>	<b>100,0%</b>

**Πίνακας 12:** Ανάλυση Νέων Εργασιών Ατομικών Ασφαλίσεων Ζωής συνδεδεμένων με επενδύσεις Α' Τρίμηνο 2025 | Α' Τρίμηνο 2026 (€)

		01/01 – 31/03 2025	%	01/01 – 31/03 2026	%
Ατομικές Ασφαλίσεις	Περιοδικών Καταβολών	50.760.914	39,7%	67.722.055	28,3%
	Εφάπαξ Καταβολές	77.072.086	60,3%	171.389.896	71,7%
	<b>Σύνολο</b>	<b>127.833.000</b>	<b>100,0%</b>	<b>239.111.951</b>	<b>100,0%</b>

Ανάλυση νέων εργασιών ομαδικών ασφαλίσεων:

**Πίνακας 13:** Ανάλυση Νέων Εργασιών Ασφαλίσεων Ζωής Δανειοληπτών Α' Τρίμηνο 2025 | Α' Τρίμηνο 2026 (€)

	Περιοδικές Καταβολές	Εφάπαξ Καταβολές	Σύνολο εννεαμήνου 2024	%	Περιοδικές Καταβολές	Εφάπαξ Καταβολές	Σύνολο εννεαμήνου 2025	%	
Ομαδικές Ασφαλίσεις	1. Ασφάλιση Ζωής (Credit Life)	596.445	2.020.427	90,3%	741.593	1.755.439	2.497.032	88,8%	
	2. Συμπληρωματικές Ασφαλίσεις Credit Life (Accident & Health)	209.367	72.930	282.297	9,7%	234.818	81.005	315.823	11,2%
	<b>Σύνολο</b>	<b>805.812</b>	<b>2.093.357</b>	<b>2.899.169</b>	<b>100,0%</b>	<b>976.411</b>	<b>1.836.444</b>	<b>2.812.855</b>	<b>100,0%</b>

**Πίνακας 14:** Ανάλυση Νέων Εργασιών Ομαδικών Ασφαλίσεων Εργαζομένων (Ζωής – Υγείας – Ατυχημάτων Α' Τρίμηνο 2025 | Α' Τρίμηνο 2026 (€)

	01/01 – 31/03 2025	%	01/01 – 31/03 2026	%	
Ομαδικές Ασφαλίσεις	1. Ασφάλιση Ζωής (Group Life)	1.273.889	13,9%	2.087.910	16,6%
	2. Ασφάλιση Υγείας (Group Medical)	6.838.926	74,4%	9.329.326	74,3%
	3. Συμπληρωματικές Ασφαλίσεις (Group Accident & Health)	1.074.390	11,7%	1.137.366	9,1%
	<b>Σύνολο</b>	<b>9.187.205</b>	<b>100,0%</b>	<b>12.554.602</b>	<b>100,0%</b>

**Πίνακας 15:** Ανάλυση Νέων Εργασιών Ομαδικών Συνταξιοδοτικών Προγραμμάτων Α' Τρίμηνο 2025 | Α' Τρίμηνο 2026 (€)

	01/01 – 31/03 2025	%	01/01 – 31/03 2026	%	
Ομαδικές Ασφαλίσεις	Περιοδικών Καταβολών	2.336.926	34,4%	2.434.805	37,0%
	Εφάπαξ Καταβολές	4.456.107	65,6%	4.151.528	63,0%
	<b>Σύνολο</b>	<b>6.793.033</b>	<b>100,0%</b>	<b>6.586.333</b>	<b>100,0%</b>

## Β. Πλήθος συμβολαίων

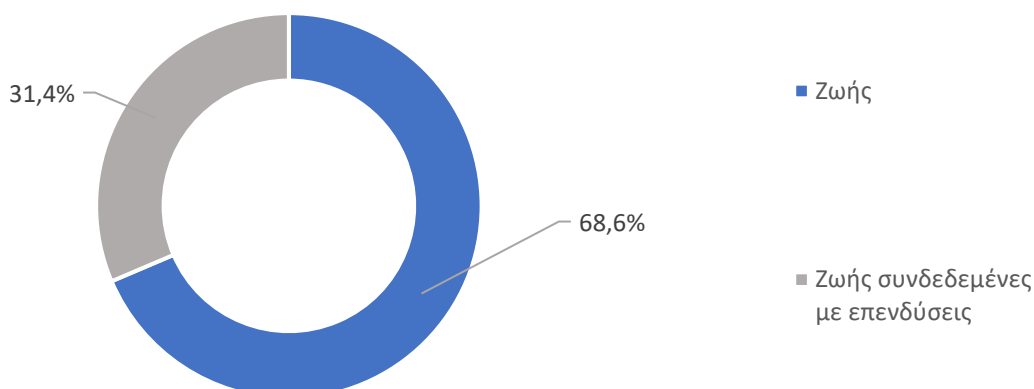
### Β.1 Πλήθος συμβολαίων – Σύνολο εργασιών

Πίνακας 16: Πλήθος συμβολαίων Α' Τρίμηνο 2025 | Α' Τρίμηνο 2026

		01/01 – 31/03 2025		01/01 – 31/03 2026		Μεταβολή (%)
Ατομικές Ασφαλίσεις	Ζωής <sup>5</sup>	1.251.237	71,3%	1.226.769	68,6%	-2,0%
	Ζωής συνδεδεμένες με επενδύσεις	503.643	28,7%	560.900	31,4%	+11,4%
	<b>Σύνολο</b>	<b>1.754.880</b>	<b>100,0%</b>	<b>1.787.669</b>	<b>100,0%</b>	<b>+1,9%</b>
Ομαδικές Ασφαλίσεις	Δανειοληπτών	144	1,4%	149	1,3%	+3,5%
	Εργαζομένων (Ζωής - Υγείας - Ατυχημάτων)	8.892	83,2%	9.175	82,5%	+3,2%
	Συνταξιοδοτικά προγράμματα	1.646	15,4%	1.803	16,2%	+9,5%
	<b>Σύνολο</b>	<b>10.682</b>	<b>100,0%</b>	<b>11.127</b>	<b>100,0%</b>	<b>+4,2%</b>
<b>Γενικό Σύνολο</b>		<b>1.765.562</b>		<b>1.798.796</b>		<b>+1,9%</b>

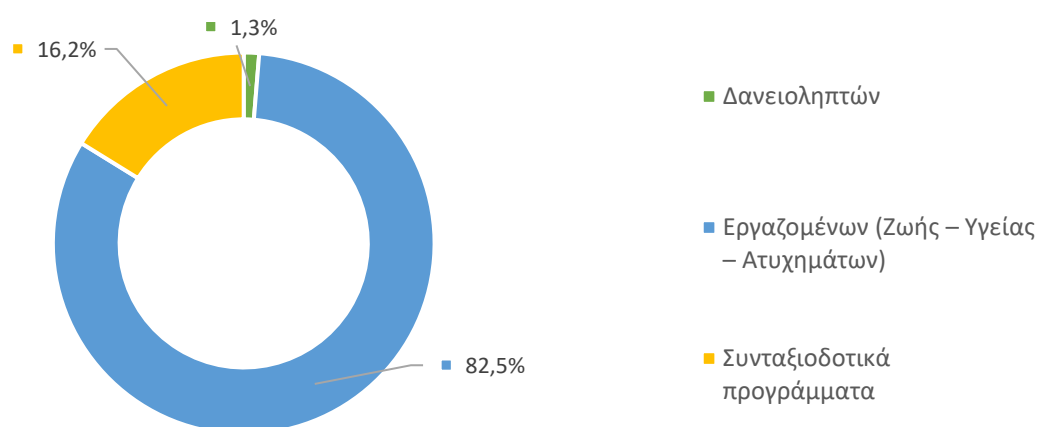
Σε σχέση με το πρώτο τρίμηνο του 2025 η **αύξηση** του πλήθους των συμβολαίων, των ασφαλιστικών επιχειρήσεων της παρούσας έρευνας, έφθασε το **1,9%** στο σύνολο, μεριζόμενη σε αύξηση κατά 1,9% των ατομικών συμβολαίων και αύξηση 4,2% των ομαδικών.

Γράφημα 5: Σύνθεση Συμβολαίων Ατομικές Ασφαλίσεις 01/01 – 31/03 2026 (%)



<sup>5</sup> Ατομικές ασφαλίσεις Ζωής και συμπληρωματικές καλύψεις

Γράφημα 6: Σύνθεση Συμβολαίων Ομαδικές Ασφαλίσεις 01/01 – 31/03 2026 (%)



## B.2 Πλήθος συμβολαίων – Ανάλυση ανά κάλυψη

Ανάλυση πλήθους συμβολαίων ατομικών ασφαλίσεων:

**Πίνακας 17:** Ανάλυση Πλήθους Συμβολαίων Ατομικών Ασφαλίσεων Ζωής Α' Τρίμηνο 2025 | Α' Τρίμηνο 2026

		01/01 – 31/03 2025		01/01 – 31/03 2026	
		Πλήθος Συμβολαίων	Ελεύθερα	Πλήθος Συμβολαίων	Ελεύθερα
Ατομικές Ασφαλίσεις	<b>Νέες Εργασίες</b>	<b>46.220</b>		<b>24.624</b>	
	ΕΚ ΤΩΝ ΟΠΟΙΩΝ				
	I1. Ισόβια, Πρόσκαιρη Θανάτου Επιβίωσης, Μικτές κλπ.	46.218		24.622	
	I2. Προσόδων	2		2	
	<b>Εργασίες Προηγούμενων</b>	<b>1.205.017</b>	<b>212.959</b>	<b>1.202.145</b>	<b>199.230</b>
	ΕΚ ΤΩΝ ΟΠΟΙΩΝ				
	I1. Ισόβια, Πρόσκαιρη Θανάτου Επιβίωσης, Μικτές κλπ.	1.072.258	189.334	1.091.637	181.127
	I2. Προσόδων	132.759	23.625	110.508	18.103
	<b>Σύνολο</b>	<b>1.251.237</b>	<b>212.959</b>	<b>1.226.769</b>	<b>199.230</b>

**Πίνακας 18:** Ανάλυση Πλήθους Συμβολαίων Ατομικών Ασφαλίσεων Συνδεδεμένων με Επενδύσεις Α' Τρίμηνο 2025 | Α' Τρίμηνο 2026

		01/01 – 31/03 2025		01/01 – 31/03 2026	
		Πλήθος Συμβολαίων	Ελεύθερα	Πλήθος Συμβολαίων	Ελεύθερα
Ατομικές Ασφαλίσεις	Νέες Εργασίες	41.185		31.139	
	Εργασίες Προηγούμενων	462.458	30.621	529.761	37.540
	<b>Σύνολο</b>	<b>503.643</b>		<b>560.900</b>	

Ανάλυση πλήθους συμβολαίων ομαδικών ασφαλίσεων:

**Πίνακας 19:** Ανάλυση Πλήθους Συμβολαίων Ομαδικών Ασφαλίσεων Δανειοληπτών Α' Τρίμηνο 2025 | Α' Τρίμηνο 2026

Ασφαλίσεις Δανειοληπτών (Credit Life)		Πλήθος Συμβολαίων 01/01 – 31/03 2025	Πλήθος Συμβολαίων 01/01 – 31/03 2026
Ομαδικές Ασφαλίσεις	<b>Νέες Εργασίες</b>	<b>14</b>	<b>13</b>
	ΕΚ ΤΩΝ ΟΠΟΙΩΝ		
	Περιοδικές Καταβολές	12	11
	Εφάπαξ Καταβολές	2	2
	<b>Εργασίες Προηγούμενων Περιόδων</b>	<b>130</b>	<b>136</b>
	<b>Σύνολο</b>	<b>144</b>	<b>149</b>

**Πίνακας 20:** Ανάλυση Πλήθους Συμβολαίων Ομαδικών Ασφαλίσεων Εργαζομένων (Ζωής – Υγείας – Ατυχημάτων) Α' Τρίμηνο 2025 | Α' Τρίμηνο 2026

Ομαδικές Ασφαλίσεις Εργαζομένων		Πλήθος Συμβολαίων 01/01 – 31/03 2025	Πλήθος Συμβολαίων 01/01 – 31/03 2026
Ομαδικές Ασφαλίσεις	Νέες Εργασίες	506	589
	Εργασίες Προηγούμενων Περιόδων	8.386	8.586
	<b>Σύνολο</b>	<b>8.892</b>	<b>9.175</b>

**Πίνακας 21:** Ανάλυση Πλήθους Συμβολαίων Ομαδικών Συνταξιοδοτικών Προγραμμάτων Α' Τρίμηνο 2025 | Α' Τρίμηνο 2026

Ομαδικά Συνταξιοδοτικά Προγράμματα		Πλήθος Συμβολαίων 01/01 – 31/03 2025	Πλήθος Συμβολαίων 01/01 – 31/03 2026
Ομαδικές Ασφαλίσεις	Νέες Εργασίες	54	29
	Εργασίες Προηγούμενων Περιόδων	1.592	1.774
	<b>Σύνολο</b>	<b>1.646</b>	<b>1.803</b>

## Γ. Πλήθος Ασφαλισμένων

Ακολουθεί η καταγραφή του πλήθους των ασφαλισμένων που καλύπτονται από τα συμβόλαια που αναφέρθηκαν στην προηγούμενη ενότητα. Η καταμέτρηση δεν είναι μοναδική, συνεπώς δεν μπορεί να αποκλειστεί η συμμετοχή ενός ασφαλισμένου σε περισσότερα του ενός συμβόλαια.

### Γ.1 Πλήθος ασφαλισμένων ατομικών ασφαλίσεων

**Πίνακας 22:** Πλήθος ασφαλισμένων ατομικών ασφαλίσεων Α' Τρίμηνο 2025 | Α' Τρίμηνο 2026

		01/01 – 31/03 2025			01/01 – 31/03 2026		
		Νέες Εργασίες	Εργασίες προηγούμενων περιόδων	Σύνολο	Νέες Εργασίες	Εργασίες προηγούμενων περιόδων	Σύνολο
Ατομικές Ασφαλίσεις	Ασφαλίσεις Ζωής	61.352	1.510.714	<b>1.572.066</b>	41.780	1.517.730	<b>1.559.510</b>
	Ασφαλίσεις Ζωής συνδεδεμένες με επενδύσεις	40.503	404.849	<b>445.352</b>	31.230	539.611	<b>570.841</b>

### Γ.2 Πλήθος ασφαλισμένων ομαδικών ασφαλίσεων

**Πίνακας 23:** Πλήθος ασφαλισμένων ομαδικών ασφαλίσεων Α' Τρίμηνο 2025 | Α' Τρίμηνο 2026

		01/01 – 31/03 2025			01/01 – 31/03 2026		
		Νέες Εργασίες	Εργασίες προηγούμενων περιόδων	Σύνολο	Νέες Εργασίες	Εργασίες προηγούμενων περιόδων	Σύνολο
Ομαδικές Ασφαλίσεις	Ασφαλίσεις δανειοληπτών (Credit Life)	7.718	1.103.385	<b>1.111.103</b>	6.868	1.144.648	<b>1.151.516</b>
	Ομαδικές Ασφαλίσεις εργαζομένων	54.565	1.461.728	<b>1.516.293</b>	79.127	1.443.067	<b>1.522.194</b>
	Ομαδικά Συνταξιοδοτικά προγράμματα	620	88.422	<b>89.042</b>	469	97.751	<b>98.220</b>

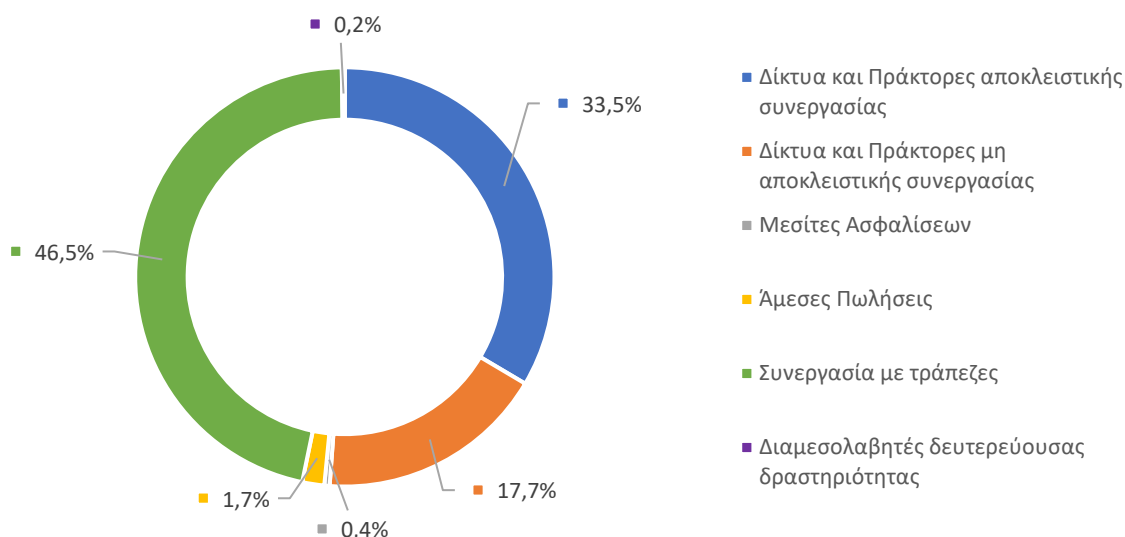
#### Δ. Κανάλια Διανομής<sup>6</sup>

Κατανομή παραγωγής ατομικών ασφαλίσεων, ανά μορφή διαμεσολάβησης:

**Πίνακας 24:** Κατανομή παραγωγής ασφαλίσεων Ατομικών Ασφαλίσεων Α' Τρίμηνο 2025 | Α' Τρίμηνο 2026 (€)

	01/01 – 31/03 2025		01/01 – 31/03 2026		Μεταβολή (%)
Δίκτυα και Πράκτορες αποκλειστικής συνεργασίας	217.996.739	37,5%	244.085.720	33,5%	<b>+12,0%</b>
Δίκτυα και Πράκτορες <u>μη</u> αποκλειστικής συνεργασίας	112.416.577	19,3%	128.635.244	17,7%	<b>+14,4%</b>
Μεσίτες Ασφαλίσεων	3.078.869	0,5%	2.982.302	0,4%	<b>-3,1%</b>
Άμεσες Πωλήσεις (μέσω διαδικτύου με χρήση ψηφιακής πλατφόρμας)	-3.622	---	9.288	0,001%	---
Άμεσες Πωλήσεις (Call Center, Direct mail)	9.224.769	1,6%	9.362.190	1,3%	<b>+1,5%</b>
Άμεσες Πωλήσεις (Έδρα, Corporate Sales, Ασφαλιστικοί Υπάλληλοι)	2.566.067	0,5%	2.639.005	0,4%	<b>+2,8%</b>
Συνεργασία με τράπεζες	234.844.863	40,4%	339.136.324	46,5%	<b>+44,4%</b>
Διαμεσολαβητές δευτερεύουσας δραστηριότητας	1.280.209	0,2%	1.695.593	0,2%	<b>+32,4%</b>
<b>Σύνολο</b>	<b>581.404.471</b>	<b>100,0%</b>	<b>728.545.667</b>	<b>100,00%</b>	<b>+25,3%</b>

**Γράφημα 7:** Ποσοστιαία κατανομή Ατομικών Ασφαλίσεων 01/01 – 31/03 2026



Στις Άμεσες πωλήσεις των ατομικών ασφαλίσεων για το πρώτο τρίμηνο του 2026 στο ανωτέρω γράφημα, περιλαμβάνονται: Άμεσες πωλήσεις (Call center, Direct mail) 1,3%, Άμεσες πωλήσεις (Έδρα, Corporate sales, Ασφαλιστικοί υπάλληλοι) 0,4% και Άμεσες πωλήσεις (Διαδίκτυο) 0,001%.

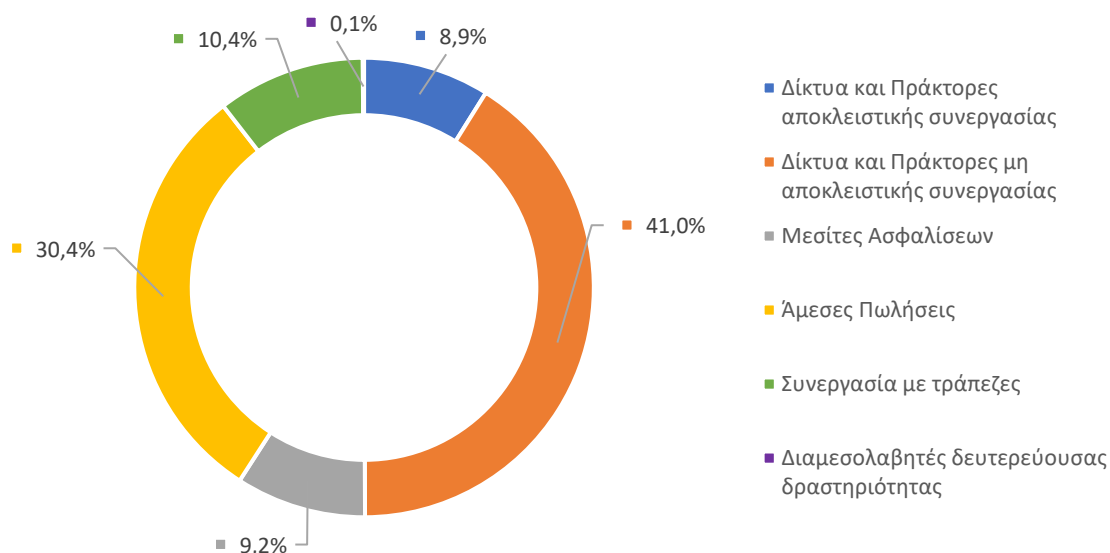
<sup>6</sup> Ν. 4583/2018 "Διανομή Ασφαλιστικών Προϊόντων"

Κατανομή παραγωγής ομαδικών ασφαλίσεων, ανά μορφή διαμεσολάβησης:

**Πίνακας 25:** Κατανομή παραγωγής ασφαλίσεων Ομαδικών Ασφαλίσεων Α' Τρίμηνο 2025 | Α' Τρίμηνο 2026 (€)

	01/01 – 31/03 2025		01/01 – 31/03 2026		Μεταβολή (%)
Δίκτυα και Πράκτορες αποκλειστικής συνεργασίας	16.490.040	9,3%	18.103.902	8,9%	<b>+9,8%</b>
Δίκτυα και Πράκτορες <u>μη</u> αποκλειστικής συνεργασίας	67.822.830	38,0%	83.482.141	41,0%	<b>+23,1%</b>
Μεσίτες Ασφαλίσεων	16.623.973	9,3%	18.673.919	9,2%	<b>+12,3%</b>
Άμεσες Πωλήσεις (μέσω διαδικτύου με χρήση ψηφιακής πλατφόρμας)	0	0,0%	0	0,0%	---
Άμεσες Πωλήσεις (Call Center, Direct mail)	10.765.682	6,0%	10.595.640	5,2%	<b>-1,6%</b>
Άμεσες Πωλήσεις (Έδρα, Corporate Sales, Ασφαλιστικοί Υπάλληλοι)	44.344.675	24,8%	51.234.650	25,2%	<b>+15,5%</b>
Συνεργασία με τράπεζες	22.352.908	12,5%	21.175.861	10,4%	<b>-5,3%</b>
Διαμεσολαβητές δευτερεύουσας δραστηριότητας	216.942	0,1%	180.987	0,1%	<b>-16,6%</b>
<b>Σύνολο</b>	<b>178.617.050</b>	<b>100,00%</b>	<b>203.447.100</b>	<b>100,00%</b>	<b>+13,9%</b>

**Γράφημα 8:** Ποσοστιαία κατανομή Ομαδικών Ασφαλίσεων 01/01 – 31/03 2026



Στις Άμεσες πωλήσεις των ομαδικών ασφαλίσεων για το πρώτο τρίμηνο του 2026 στο ανωτέρω γράφημα, περιλαμβάνονται: Άμεσες πωλήσεις (Call center, Direct mail) 5,2%, και Άμεσες πωλήσεις (Έδρα, Corporate sales, Ασφαλιστικοί υπάλληλοι) 25,2%.

## Ε. Αποζημιώσεις

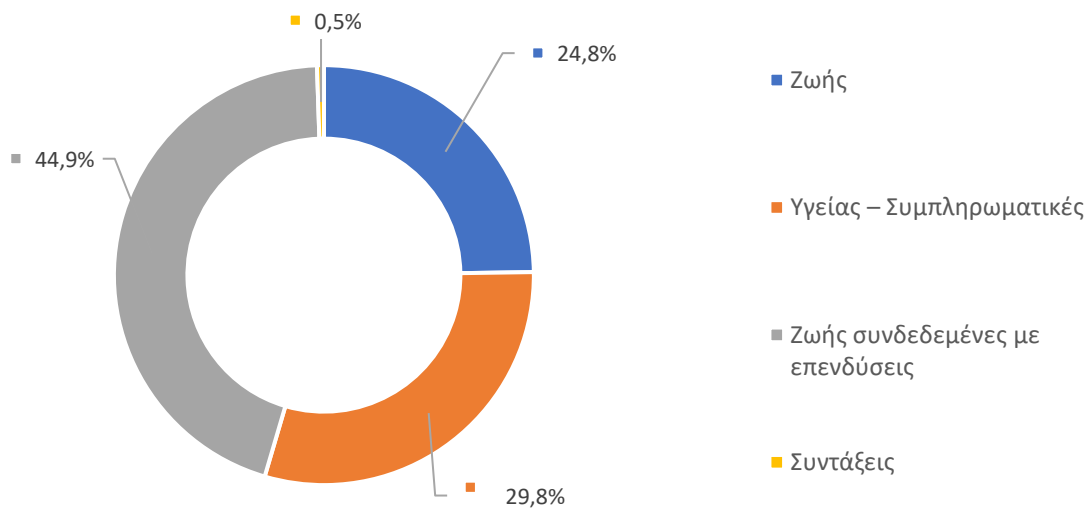
Ανάλυση αποζημιώσεων ανά κλάδο και κάλυψη:

Πίνακας 26: Σύνολο Αποζημιώσεων Α' Τρίμηνο 2025 | Α' Τρίμηνο 2026 (€)

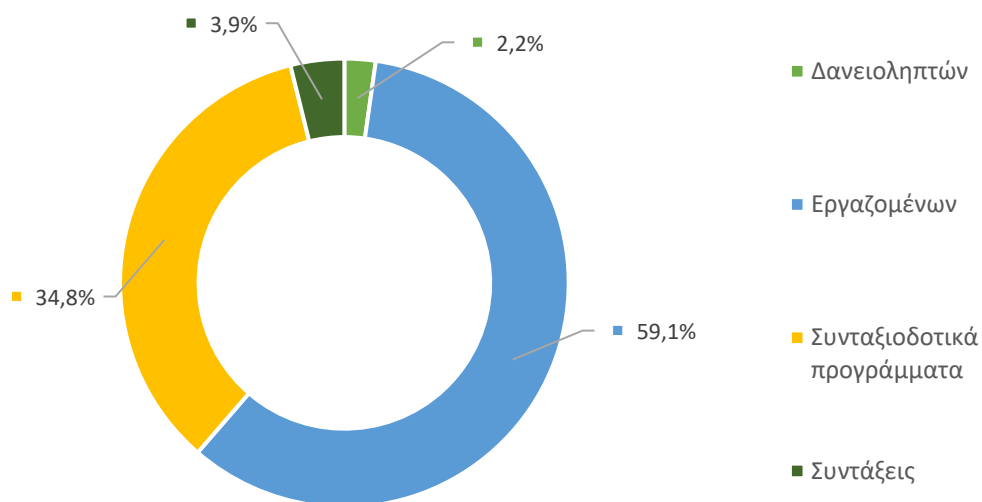
		01/01 – 31/03 2025		01/01 – 31/03 2026		Μεταβολή (%)
Ατομικές Ασφαλίσεις	<b>Ζωής</b>	<b>144.925.800</b>	<b>28,8%</b>	<b>129.821.466</b>	<b>24,8%</b>	<b>-10,4%</b>
	ΕΚ ΤΩΝ ΟΠΟΙΩΝ:					
	I1. Επιβίωσης, Θανάτου, Μικτές κλπ	92.577.536	18,4%	84.333.564	16,1%	-8,9%
	I2. Προσόδων (Εφάπαξ)	52.348.264	10,4%	45.487.902	8,7%	-13,1%
	<b>Υγείας – Συμπληρωματικές</b>	<b>150.019.523</b>	<b>29,8%</b>	<b>155.840.590</b>	<b>29,8%</b>	<b>+3,9%</b>
	ΕΚ ΤΩΝ ΟΠΟΙΩΝ:					
	(α) Νοσοκομειακά Προγράμματα	84.146.819	16,7%	86.191.982	16,5%	+2,4%
	(β) Λοιπές Καλύψεις	5.981.541	1,2%	7.182.978	1,4%	+20,1%
	(γ) Νοσοκομειακά Προγράμματα - αυτόνομα συμβόλαια Ατυχημ. - Ασθεν.	58.217.698	11,6%	59.971.026	11,4%	+3,0%
	(δ) Λοιπές Καλύψεις - αυτόνομα συμβόλαια Ατυχημάτων - Ασθενειών	1.673.465	0,3%	2.494.604	0,5%	+49,1%
	<b>Ζωής συνδεδεμένες με επενδύσεις</b>	<b>205.624.801</b>	<b>40,9%</b>	<b>235.436.576</b>	<b>44,9%</b>	<b>+14,5%</b>
	<b>Συντάξεις</b>	<b>2.605.425</b>	<b>0,5%</b>	<b>2.762.022</b>	<b>0,5%</b>	<b>+6,0%</b>
<b>Σύνολο</b>	<b>503.175.549</b>	<b>100,0%</b>	<b>523.860.654</b>	<b>100,0%</b>	<b>+4,1%</b>	
Ομαδικές Ασφαλίσεις	<b>Δανειοληπτών</b>	<b>3.547.420</b>	<b>2,2%</b>	<b>3.297.659</b>	<b>2,2%</b>	<b>-7,0%</b>
	ΕΚ ΤΩΝ ΟΠΟΙΩΝ:					
	Ασφάλιση Ζωής	2.657.716	1,7%	2.986.563	2,0%	+12,4%
	Συμπληρωματικές Ασφαλίσεις	889.704	0,5%	311.096	0,2%	-65,0%
	<b>Εργαζομένων</b>	<b>72.805.796</b>	<b>45,7%</b>	<b>86.811.322</b>	<b>59,1%</b>	<b>+19,2%</b>
	ΕΚ ΤΩΝ ΟΠΟΙΩΝ:					
	Ασφάλιση Ζωής	3.392.399	2,1%	4.144.012	2,8%	+22,2%
	Συμπληρωματικές Ασφαλίσεις (Group Medical)	59.873.855	37,6%	71.904.918	49,0%	+20,1%
	Συμπληρωματικές Ασφαλίσεις (Group Accident & Health)	9.539.542	6,0%	10.762.392	7,3%	+12,8%
	<b>Ομαδικά Συνταξιοδοτικά προγράμματα</b>	<b>77.262.667</b>	<b>48,6%</b>	<b>51.010.028</b>	<b>34,8%</b>	<b>-34,0%</b>
<b>Συντάξεις</b>	<b>5.507.812</b>	<b>3,5%</b>	<b>5.683.065</b>	<b>3,9%</b>	<b>+3,2%</b>	
<b>Σύνολο</b>	<b>159.123.695</b>	<b>100,0%</b>	<b>146.802.074</b>	<b>100,0%</b>	<b>-7,7%</b>	
<b>Γενικό Σύνολο</b>	<b>662.299.244</b>		<b>670.662.728</b>		<b>+1,3%</b>	

Η **αύξηση** των αποζημιώσεων κατά το πρώτο τρίμηνο του 2026, των ασφαλιστικών επιχειρήσεων της παρούσας έρευνας σε σχέση με το πρώτο τρίμηνο του 2025, έφθασε το **1,3%** στο σύνολο, οφειλόμενη σε αύξηση 4,1% των αποζημιώσεων των ατομικών συμβολαίων και μείωση κατά 7,7% των αποζημιώσεων των ομαδικών συμβολαίων.

**Γράφημα 9:** Σύνθεση Αποζημιώσεων Ατομικών Ασφαλίσεων 01/01 – 31/03 2026 (%)



**Γράφημα 10:** Σύνθεση Αποζημιώσεων Ομαδικών Ασφαλίσεων 01/01 – 31/03 2026 (%)



Ανάλυση πλήθους αποζημιώσεων ανά κλάδο και κάλυψη:

**Πίνακας 27:** Πλήθος Αποζημιώσεων Α' Τρίμηνο 2025 | Α' Τρίμηνο 2026

		01/01 – 31/03 2025		01/01 – 31/03 2026	
Ατομικές Ασφαλίσεις	Ζωής	35.576	57,1%	26.802	49,3%
	Ζωής συνδεδεμένες με επενδύσεις	19.742	31,7%	20.528	37,7%
	Συντάξεις	6.956	11,2%	7.065	13,0%
	<b>Σύνολο</b>	<b>62.274</b>	<b>100,0%</b>	<b>54.395</b>	<b>100,0%</b>
Ομαδικές Ασφαλίσεις	Δανειοληπτών	176	0,03%	253	0,04%
	Εργαζομένων (Ζωής – Υγείας – Ατυχημάτων)	635.625	99,6%	582.132	99,6%
	Συντάξεις	2.304	0,4%	2.268	0,4%
	<b>Σύνολο</b>	<b>638.105</b>	<b>100,0%</b>	<b>584.653</b>	<b>100,0%</b>
<b>Γενικό Σύνολο</b>		<b>700.379</b>		<b>639.048</b>	

2 Ιουλίου 2026

1/1/2026 - 31/3/2026 Πλήθος Απαντήσεων		Παραγωγή Ασφαλίσεων Ατομικών Ασφαλίσεων (Ποσά σε ευρώ)											
20		Κανάλια Διανομής											
Συμμετοχή στο σύνολο:		Δίκτυα & Πράκτορες αποκλειστικής συνεργασίας	Δίκτυα & Πράκτορες μη αποκλειστικής συνεργασίας	Μεσίτες Ασφαλίσεων	Άμεσες Πωλήσεις (μέσω διαδικτύου με χρήση ψηφιακής πλατφόρμας)	Άμεσες Πωλήσεις (Call Center, Direct mail)	Άμεσες Πωλήσεις (Έδρα, Corporate Sales, Ασφαλιστικοί Υπάλληλοι)	Bancassurance	Διαμεσολαβητές δευτερεύουσας δραστηριότητας	Σύνολο			Αντασφαλιστικές Αναλήψεις
99,5%		Εγγεγραμμένα Ασφάλιστρα	Εγγεγραμμένα Ασφάλιστρα	Εγγεγραμμένα Ασφάλιστρα	Εγγεγραμμένα Ασφάλιστρα	Εγγεγραμμένα Ασφάλιστρα	Εγγεγραμμένα Ασφάλιστρα	Εγγεγραμμένα Ασφάλιστρα	Εγγεγραμμένα Ασφάλιστρα	Εγγεγραμμένα Ασφάλιστρα	Πλήθος Συμβολαίων	Πλήθος Ασφαλισμένων	Ποσά σε €
<b>1. ΑΣΦΑΛΙΣΕΙΣ ΖΩΗΣ - ΑΤΟΜΙΚΕΣ ΑΣΦΑΛΙΣΕΙΣ</b>													
<b>A. ΝΕΕΣ ΕΡΓΑΣΙΕΣ</b>													
ΠΕΡΙΟΔΙΚΩΝ ΚΑΤΑΒΟΛΩΝ										24.624		41.780	
11. (α) ΙΣΘΙΑ, ΠΡΟΣΚΑΙΡΗ ΘΑΝΑΤΟΥ										24.622			
11. (β) ΕΠΙΒΙΩΣΗΣ, ΜΙΚΤΕΣ κλπ										12 :			
12. ΠΡΟΣΟΔΩΝ										2			
13. (α) ΣΥΜΠΛΗΡΩΜΑΤΙΚΕΣ ΑΣΦΑΛΙΣΕΙΣ ΤΩΝ 11. ΚΑΙ 12. - ΝΟΣΟΚΟΜΕΙΑΚΑ ΠΡΟΓΡΑΜΜΑΤΑ													
13. (β) ΣΥΜΠΛΗΡΩΜΑΤΙΚΕΣ ΑΣΦΑΛΙΣΕΙΣ ΤΩΝ 11. ΚΑΙ 12. - ΛΟΙΠΕΣ ΚΑΛΥΨΕΙΣ													
<b>ΕΦΑΠΑΞ ΚΑΤΑΒΟΛΗΣ</b>													
11. (α) ΙΣΘΙΑ, ΠΡΟΣΚΑΙΡΗ ΘΑΝΑΤΟΥ										0,00			
11. (β) ΕΠΙΒΙΩΣΗΣ, ΜΙΚΤΕΣ κλπ										2.404.075,14			
12. ΠΡΟΣΟΔΩΝ										0,00			
<b>B. ΕΡΓΑΣΙΕΣ ΠΡΟΗΓΟΥΜΕΝΩΝ ΠΕΡΙΟΔΩΝ</b>										1.202.145		1.517.730	
ΠΕΡΙΟΔΙΚΩΝ ΚΑΤΑΒΟΛΩΝ										Εκ των οποίων 11 :		Ελεύθερα	
11. (α) ΙΣΘΙΑ, ΠΡΟΣΚΑΙΡΗ ΘΑΝΑΤΟΥ										1.091.637		181.127	
11. (β) ΕΠΙΒΙΩΣΗΣ, ΜΙΚΤΕΣ κλπ										12 :		Ελεύθερα	
12. ΠΡΟΣΟΔΩΝ										110.508		18.103	
13. (α) ΣΥΜΠΛΗΡΩΜΑΤΙΚΕΣ ΑΣΦΑΛΙΣΕΙΣ ΤΩΝ 11. ΚΑΙ 12. - ΝΟΣΟΚΟΜΕΙΑΚΑ ΠΡΟΓΡΑΜΜΑΤΑ													
13. (β) ΣΥΜΠΛΗΡΩΜΑΤΙΚΕΣ ΑΣΦΑΛΙΣΕΙΣ ΤΩΝ 11. ΚΑΙ 12. - ΛΟΙΠΕΣ ΚΑΛΥΨΕΙΣ													
<b>ΕΦΑΠΑΞ ΚΑΤΑΒΟΛΗΣ</b>													
11. ΚΑΙ 12. ΣΥΝΟΛΙΚΑ										3.841.878,47		Ελεύθερα	
<b>ΣΥΝΟΛΟ ΑΤΟΜΙΚΩΝ ΑΣΦΑΛΙΣΕΩΝ ΖΩΗΣ (A+B)</b>										1.226.769		199.230	
										1.559.510		0,00	
<b>2. ΑΣΦΑΛΙΣΕΙΣ ΥΓΕΙΑΣ-ΑΤΥΧΗΜΑΤΩΝ-ΑΣΘΕΝΕΙΩΝ - ΑΤΟΜΙΚΕΣ ΑΣΦΑΛΙΣΕΙΣ (αυτόνομο)</b>													
<b>A. ΝΕΕΣ ΕΡΓΑΣΙΕΣ</b>													
(α) ΝΟΣΟΚΟΜΕΙΑΚΑ ΠΡΟΓΡΑΜΜΑΤΑ										7.600.019,99			
(β) ΛΟΙΠΕΣ ΚΑΛΥΨΕΙΣ										1.409.140,16			
<b>B. ΕΡΓΑΣΙΕΣ ΠΡΟΗΓΟΥΜΕΝΩΝ ΠΕΡΙΟΔΩΝ</b>													
(α) ΝΟΣΟΚΟΜΕΙΑΚΑ ΠΡΟΓΡΑΜΜΑΤΑ										134.578.438,34			
(β) ΛΟΙΠΕΣ ΚΑΛΥΨΕΙΣ										12.305.806,06			
<b>ΣΥΝΟΛΟ ΑΤΟΜΙΚΩΝ ΑΣΦΑΛΙΣΕΩΝ ΥΓΕΙΑΣ-ΑΤΥΧΗΜΑΤΩΝ-ΑΣΘΕΝΕΙΩΝ (A+B)</b>										155.893.404,55		Αντασφαλιστικές Αναλήψεις	
												0,00	
<b>3. ΑΣΦΑΛΙΣΕΙΣ ΖΩΗΣ ΣΥΝΔΕΔΕΜΕΝΕΣ ΜΕ ΕΠΕΝΔΥΣΕΙΣ - ΑΤΟΜΙΚΕΣ ΑΣΦΑΛΙΣΕΙΣ</b>													
<b>A. ΝΕΕΣ ΕΡΓΑΣΙΕΣ</b>													
(α) ΠΕΡΙΟΔΙΚΩΝ ΚΑΤΑΒΟΛΩΝ										31.139		31.230	
(β) ΕΦΑΠΑΞ ΚΑΤΑΒΟΛΗΣ										Εκ των οποίων:		Ελεύθερα	
<b>B. ΕΡΓΑΣΙΕΣ ΠΡΟΗΓΟΥΜΕΝΩΝ ΠΕΡΙΟΔΩΝ</b>										529.761		37.540	
(α) ΠΕΡΙΟΔΙΚΕΣ ΚΑΤΑΒΟΛΕΣ										144.989.022,12		539.611	
(β) ΕΦΑΠΑΞ ΚΑΤΑΒΟΛΕΣ										Ελεύθερα		Αντασφαλιστικές Αναλήψεις	
<b>ΣΥΝΟΛΟ ΑΤΟΜΙΚΩΝ ΑΣΦΑΛΙΣΕΩΝ ΣΥΝΔΕΔΕΜΕΝΩΝ ΜΕ ΕΠΕΝΔΥΣΕΙΣ (A+B)</b>										560.900		37.540	
										Ελεύθερα		570.841	
<b>ΣΥΝΟΛΟ ΑΤΟΜΙΚΩΝ ΑΣΦΑΛΙΣΕΩΝ ΖΩΗΣ (1. + 2. + 3.)</b>										1.787.669		236.770	
										Ελεύθερα		0,00	

1/1/2026 - 31/3/2026 Πλήθος Απαντήσεων		Παραγωγή Ασφαλιστών Ομαδικών Ασφαλίσεων (Ποσά σε ευρώ)												
20		Κανάλια Διανομής									Σύνολο		Αντασφαλιστικές Αναλήψεις	
Συμμετοχή στο σύνολο:		Δίκτυα & Πράκτορες αποκλειστικής συνεργασίας	Δίκτυα & Πράκτορες μη αποκλειστικής συνεργασίας	Μεσίτες Ασφαλίσεων	Άμεσες Πωλήσεις (μέσω διαδικτύου με χρήση ψηφιακής πλατφόρμας)	Άμεσες Πωλήσεις (Call Center, Direct mail)	Άμεσες Πωλήσεις (Έδρα, Corporate Sales, Ασφαλιστικοί Υπάλληλοι)	Bancassurance	Διαμεσολαβητές δευτερεύουσας δραστηριότητας					
99,5%		Εγγεγραμμένα Ασφάλιστρα	Εγγεγραμμένα Ασφάλιστρα	Εγγεγραμμένα Ασφάλιστρα	Εγγεγραμμένα Ασφάλιστρα	Εγγεγραμμένα Ασφάλιστρα	Εγγεγραμμένα Ασφάλιστρα	Εγγεγραμμένα Ασφάλιστρα	Εγγεγραμμένα Ασφάλιστρα	Εγγεγραμμένα Ασφάλιστρα	Πλήθος Συμβολαίων	Πλήθος Ασφαλισμένων	Ποσά σε €	
<b>1. ΑΣΦΑΛΙΣΕΙΣ ΔΑΝΕΙΟΛΗΠΤΩΝ (Credit Life)</b>														
<b>A. ΝΕΕΣ ΕΡΓΑΣΙΕΣ</b>											13	6.868		
<b>ΠΕΡΙΟΔΙΚΩΝ ΚΑΤΑΒΟΛΩΝ</b>											εκ των οποίων 1 :			
1. ΑΣΦΑΛΙΣΗ ΖΩΗΣ (Credit Life)	403,86	57,58	0,00	0,00	0,00	3.324,75	737.806,94	0,00	741.593,13	11				
2. ΣΥΜΠΛΗΡΩΜΑΤΙΚΕΣ ΑΣΦΑΛΙΣΕΙΣ Credit Life (Accident & Health)	149,92	0,26	0,00	0,00	0,00	997,70	233.669,55	0,00	234.817,43					
<b>ΕΦΑΠΑΞ ΚΑΤΑΒΟΛΗΣ</b>											εκ των οποίων 1 :			
1. ΑΣΦΑΛΙΣΗ ΖΩΗΣ (Credit Life)	0,00	892.992,40	0,00	0,00	0,00	0,00	862.446,76	0,00	1.755.439,16	2				
2. ΣΥΜΠΛΗΡΩΜΑΤΙΚΕΣ ΑΣΦΑΛΙΣΕΙΣ Credit Life (Accident & Health)	0,00	46.267,97	0,00	0,00	0,00	0,00	34.737,36	0,00	81.005,33					
<b>B. ΕΡΓΑΣΙΕΣ ΠΡΟΗΓΟΥΜΕΝΩΝ ΠΕΡΙΟΔΩΝ</b>											136	1.144.648		
1. ΑΣΦΑΛΙΣΗ ΖΩΗΣ (Credit Life)	15.446,39	5.741,67	0,00	0,00	0,00	74.892,11	7.868.573,55	0,00	7.964.653,72					
2. ΣΥΜΠΛΗΡΩΜΑΤΙΚΕΣ ΑΣΦΑΛΙΣΕΙΣ Credit Life (Accident & Health)	5.356,71	5.834,90	0,00	0,00	0,00	19.826,45	1.977.840,46	0,00	2.008.858,52					
<b>ΣΥΝΟΛΟ ΑΣΦΑΛΙΣΕΩΝ ΔΑΝΕΙΟΛΗΠΤΩΝ (A+B)</b>	<b>21.356,88</b>	<b>950.894,78</b>	<b>0,00</b>	<b>0,00</b>	<b>0,00</b>	<b>99.041,01</b>	<b>11.715.074,63</b>	<b>0,00</b>	<b>12.786.367,30</b>	<b>149</b>	<b>1.151.516</b>		<b>0,00</b>	
<b>2. ΟΜΑΔΙΚΕΣ ΑΣΦΑΛΙΣΕΙΣ ΕΡΓΑΖΟΜΕΝΩΝ (Group Life &amp; Medical)</b>														
<b>A. ΝΕΕΣ ΕΡΓΑΣΙΕΣ</b>											589	79.127		
1. ΑΣΦΑΛΙΣΗ ΖΩΗΣ (Group Life)	125.948,63	1.514.951,81	191.615,15	0,00	10.825,32	125.955,85	117.442,32	1.171,23	2.087.910,31					
2. ΑΣΦΑΛΙΣΗ ΥΓΕΙΑΣ (Group Medical)	1.136.169,41	5.885.049,36	699.020,23	0,00	85.654,93	853.035,16	666.171,30	4.225,85	9.329.326,23					
3. ΣΥΜΠΛΗΡΩΜΑΤΙΚΕΣ ΑΣΦΑΛΙΣΕΙΣ (Group Accident & Health)	136.668,54	707.689,55	150.919,57	0,00	12.714,36	42.773,53	85.935,25	664,73	1.137.365,55					
<b>B. ΕΡΓΑΣΙΕΣ ΠΡΟΗΓΟΥΜΕΝΩΝ ΠΕΡΙΟΔΩΝ</b>											8.586	1.443.067		
1. ΑΣΦΑΛΙΣΗ ΖΩΗΣ (Group Life)	1.467.996,89	6.073.281,89	2.198.570,71	0,00	759.960,74	1.232.668,46	736.904,00	367,01	12.469.749,69					
2. ΑΣΦΑΛΙΣΗ ΥΓΕΙΑΣ (Group Medical)	11.103.579,12	36.899.835,05	10.088.716,64	0,00	4.978.199,94	9.825.455,68	3.223.645,51	14.161,71	76.133.593,65					
3. ΣΥΜΠΛΗΡΩΜΑΤΙΚΕΣ ΑΣΦΑΛΙΣΕΙΣ (Group Accident & Health)	1.191.776,16	4.758.011,54	1.497.965,02	0,00	450.396,22	1.260.817,82	1.129.602,22	3.071,50	10.291.640,48					
<b>ΣΥΝΟΛΟ ΟΜΑΔΙΚΩΝ ΑΣΦΑΛΙΣΕΩΝ ΕΡΓΑΖΟΜΕΝΩΝ (A+B)</b>	<b>15.162.138,75</b>	<b>55.838.819,19</b>	<b>14.826.807,33</b>	<b>0,00</b>	<b>6.297.751,50</b>	<b>13.340.706,49</b>	<b>5.959.700,61</b>	<b>23.662,03</b>	<b>111.449.585,91</b>	<b>9.175</b>	<b>1.522.194</b>		<b>1.933.565,75</b>	
<b>3. ΟΜΑΔΙΚΑ ΣΥΝΤΑΞΙΟΔΟΤΙΚΑ ΠΡΟΓΡΑΜΜΑΤΑ</b>														
<b>A. ΝΕΕΣ ΕΡΓΑΣΙΕΣ</b>											29	469		
(α) ΠΕΡΙΟΔΙΚΩΝ ΚΑΤΑΒΟΛΩΝ	169.225,69	505.969,17	0,00	0,00	361,64	1.293.733,35	465.514,99	0,00	2.434.804,85					
(β) ΕΦΑΠΑΞ ΚΑΤΑΒΟΛΗΣ	123.841,10	916.050,62	0,00	0,00	0,00	2.774.217,87	337.418,07	0,00	4.151.527,66					
<b>B. ΕΡΓΑΣΙΕΣ ΠΡΟΗΓΟΥΜΕΝΩΝ ΠΕΡΙΟΔΩΝ</b>											1.774	97.751		
(α) ΠΕΡΙΟΔΙΚΩΝ ΚΑΤΑΒΟΛΩΝ	2.627.339,29	22.479.701,84	3.648.839,20	0,00	4.297.526,96	32.478.498,05	2.567.927,04	157.325,30	68.257.157,67					
(β) ΕΦΑΠΑΞ ΚΑΤΑΒΟΛΗΣ	0,00	2.790.705,66	198.272,14	0,00	0,00	1.248.452,99	130.225,33	0,00	4.367.656,12					
<b>ΣΥΝΟΛΟ ΟΜΑΔΙΚΩΝ ΣΥΝΤΑΞΙΟΔΟΤΙΚΩΝ ΠΡΟΓΡΑΜΜΑΤΩΝ (A+B)</b>	<b>2.920.406,08</b>	<b>26.692.427,29</b>	<b>3.847.111,34</b>	<b>0,00</b>	<b>4.297.888,60</b>	<b>37.794.902,26</b>	<b>3.501.085,43</b>	<b>157.325,30</b>	<b>79.211.146,30</b>	<b>1.803</b>	<b>98.220</b>		<b>0,00</b>	
<b>ΣΥΝΟΛΟ ΟΜΑΔΙΚΩΝ ΑΣΦΑΛΙΣΕΩΝ ΖΩΗΣ (1. + 2. + 3.)</b>											<b>11.127</b>			<b>1.933.565,75</b>

Πλήθος Απαντήσεων		Αποζημιώσεις Ατομικών Ασφαλίσεων Ζωής			
20		1/1/2026 - 31/3/2026		(Ποσά σε ευρώ)	
Συμμετοχή στο σύνολο:		Ποσά αποζημιώσεων (€)			
99,5%		Πληρωμές λόγω Λήξης	Πληρωμές λόγω Εξαγοράς	Πληρωμές λόγω επέλευσης ασφ.κινδύνου	Σύνολο
<b>ΑΤΟΜΙΚΕΣ ΑΣΦΑΛΙΣΕΙΣ ΖΩΗΣ</b>					
I1. ΕΠΙΒΙΩΣΗΣ, ΘΑΝΑΤΟΥ, ΜΙΚΤΕΣ κλπ		29.149.309,34	51.456.687,12	3.727.567,77	84.333.564,23
I2. ΠΡΟΣΟΔΩΝ (ΕΦΑΠΕΞ)		15.846.347,18	29.189.637,67	451.917,38	45.487.902,23
<b>ΑΣΦΑΛΙΣΕΙΣ ΥΓΕΙΑΣ - ΣΥΜΠΛΗΡΩΜΑΤΙΚΕΣ ΑΣΦΑΛΙΣΕΙΣ</b>					
(α) ΝΟΣΟΚΟΜΕΙΑΚΑ ΠΡΟΓΡΑΜΜΑΤΑ				86.191.982,21	86.191.982,21
(β) ΛΟΙΠΕΣ ΚΑΛΥΨΕΙΣ				7.182.977,58	7.182.977,58
(γ) ΝΟΣΟΚΟΜΕΙΑΚΑ ΠΡΟΓΡΑΜΜΑΤΑ - ΑΥΤΟΝΟΜΑ ΣΥΜΒΟΛΑΙΑ ΑΤΥΧΗΜΑΤΩΝ - ΑΣΘΕΝΕΙΩΝ				59.971.026,39	59.971.026,39
(δ) ΛΟΙΠΕΣ ΚΑΛΥΨΕΙΣ - ΑΥΤΟΝΟΜΑ ΣΥΜΒΟΛΑΙΑ ΑΤΥΧΗΜΑΤΩΝ - ΑΣΘΕΝΕΙΩΝ				2.494.603,53	2.494.603,53
<b>ΣΥΝΟΛΟ ΑΤΟΜΙΚΩΝ ΑΣΦΑΛΙΣΕΩΝ ΖΩΗΣ</b>		<b>44.995.656,52</b>	<b>80.646.324,78</b>	<b>160.020.074,86</b>	<b>285.662.056,16</b>
<b>ΑΣΦΑΛΙΣΕΙΣ ΖΩΗΣ ΣΥΝΔΕΔΕΜΕΝΕΣ ΜΕ ΕΠΕΝΔΥΣΕΙΣ - ΑΤΟΜΙΚΕΣ ΑΣΦΑΛΙΣΕΙΣ</b>		10.780.215,99	222.422.869,36	2.233.490,75	235.436.576,10
<b>ΑΤΟΜΙΚΕΣ ΑΣΦΑΛΙΣΕΙΣ - ΣΥΝΤΑΞΕΙΣ (δεν περιλαμβάνονται ανωτέρω)</b>					2.762.021,79
<b>ΣΥΝΟΛΟ ΑΠΟΖΗΜΙΩΣΕΩΝ ΑΤΟΜΙΚΩΝ ΑΣΦΑΛΙΣΕΩΝ ΖΩΗΣ</b>		<b>55.775.872,51</b>	<b>303.069.194,14</b>	<b>162.253.565,61</b>	<b>523.860.654,06</b>
<b>ΑΤΟΜΙΚΕΣ ΑΣΦΑΛΙΣΕΙΣ - ΣΥΝΤΑΞΕΙΣ ΠΛΗΘΟΣ (πληροφοριακό στοιχείο)</b>					7,065

Πλήθος Αποζημιώσεων			
Πληρωμές λόγω Λήξης	Πληρωμές λόγω Εξαγοράς	Πληρωμές λόγω επέλευσης ασφ.κινδύνου	Σύνολο
7.024	8.574	1.519	17.117
1.449	8.138	98	9.685
798	19.145	585	20.528

Πλήθος Απαντήσεων		Αποζημιώσεις Ομαδικών Ασφαλίσεων Ζωής				Πλήθος Αποζημιώσεων			
20		1/1/2026 - 31/3/2026 (Ποσά σε ευρώ)							
Συμμετοχή στο σύνολο:		Ποσά αποζημιώσεων (€)							
99,5%		Πληρωμές λόγω Λήξης	Πληρωμές λόγω Εξαγοράς	Πληρωμές λόγω επέλευσης ασφ.κινδύνου	Σύνολο	Πληρωμές λόγω Λήξης	Πληρωμές λόγω Εξαγοράς	Πληρωμές λόγω επέλευσης ασφ.κινδύνου	Σύνολο
<b>1. ΑΠΟΖΗΜΙΩΣΕΙΣ ΑΣΦΑΛΙΣΕΩΝ ΔΑΝΕΙΟΛΗΠΤΩΝ (Credit Life)</b>									
1. ΑΣΦΑΛΙΣΗ ΖΩΗΣ		0,00	0,00	2.986.562,71	2.986.562,71	0	0	218	218
2. ΣΥΜΠΛΗΡΩΜΑΤΙΚΕΣ ΑΣΦΑΛΙΣΕΙΣ				311.095,96	311.095,96			35	35
<b>ΣΥΝΟΛΟ ΑΠΟΖΗΜΙΩΣΕΩΝ ΑΣΦΑΛΙΣΕΩΝ ΔΑΝΕΙΟΛΗΠΤΩΝ</b>		<b>0,00</b>	<b>0,00</b>	<b>3.297.658,67</b>	<b>3.297.658,67</b>				
<b>2. ΑΠΟΖΗΜΙΩΣΕΙΣ ΟΜΑΔΙΚΩΝ ΑΣΦΑΛΙΣΕΩΝ ΕΡΓΑΖΟΜΕΝΩΝ (Group Life)</b>									
1. ΑΣΦΑΛΙΣΗ ΖΩΗΣ				4.144.011,95	4.144.011,95			319	319
2. (α) ΣΥΜΠΛΗΡΩΜΑΤΙΚΕΣ ΑΣΦΑΛΙΣΕΙΣ (Group Medical)				71.904.917,92	71.904.917,92			405.183	405.183
2. (β) ΣΥΜΠΛΗΡΩΜΑΤΙΚΕΣ ΑΣΦΑΛΙΣΕΙΣ (Group Accident & Health)				10.762.392,19	10.762.392,19			176.630	176.630
<b>ΣΥΝΟΛΟ ΑΠΟΖΗΜΙΩΣΕΩΝ ΟΜΑΔΙΚΩΝ ΑΣΦΑΛΙΣΕΩΝ ΕΡΓΑΖΟΜΕΝΩΝ</b>				<b>86.811.322,06</b>	<b>86.811.322,06</b>				
<b>3. ΑΠΟΖΗΜΙΩΣΕΙΣ ΟΜΑΔΙΚΩΝ ΣΥΝΤΑΞΙΟΔΟΤΙΚΩΝ ΠΡΟΓΡΑΜΜΑΤΩΝ</b>		14.396.250,87	36.597.122,34	16.654,49	51.010.027,70				
<b>ΟΜΑΔΙΚΕΣ ΑΣΦΑΛΙΣΕΙΣ - ΣΥΝΤΑΞΕΙΣ (δεν περιλαμβάνονται ανωτέρω)</b>						5.683.065,68			
<b>ΣΥΝΟΛΟ ΑΠΟΖΗΜΙΩΣΕΩΝ ΟΜΑΔΙΚΩΝ ΑΣΦΑΛΙΣΕΩΝ ΖΩΗΣ</b>		<b>14.396.250,87</b>	<b>36.597.122,34</b>	<b>90.125.635,22</b>	<b>146.802.074,11</b>				
<b>ΟΜΑΔΙΚΕΣ ΑΣΦΑΛΙΣΕΙΣ - ΣΥΝΤΑΞΕΙΣ ΠΛΗΘΟΣ (πληροφοριακό στοιχείο)</b>						2.268			