



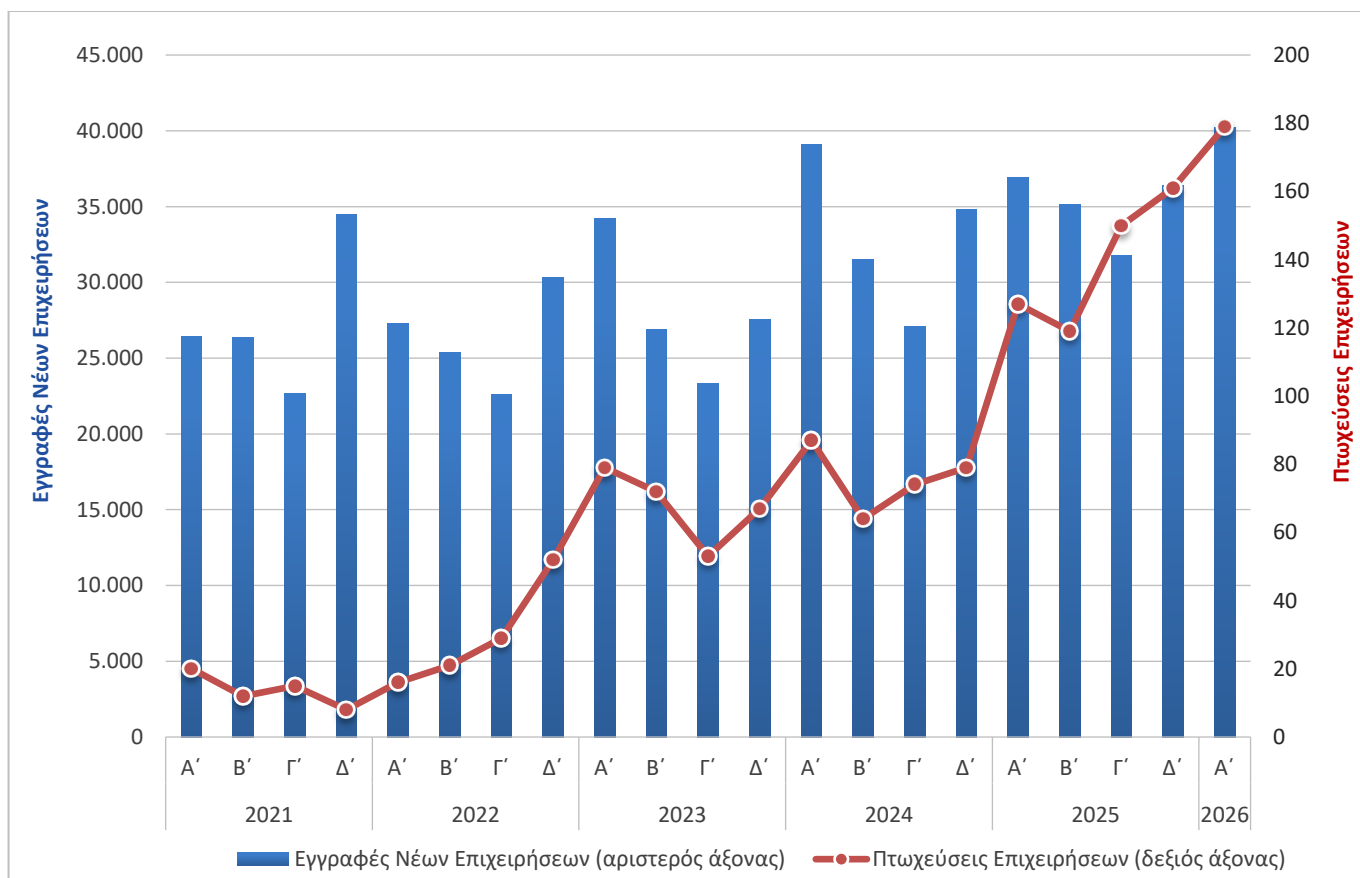
ΔΗΜΟΓΡΑΦΙΚΑ ΓΕΓΟΝΟΤΑ ΕΠΙΧΕΙΡΗΣΕΩΝ
ΕΓΓΡΑΦΕΣ ΝΕΩΝ ΕΠΙΧΕΙΡΗΣΕΩΝ ΚΑΙ ΠΤΩΧΕΥΣΕΙΣ ΕΠΙΧΕΙΡΗΣΕΩΝ
Α΄ ΤΡΙΜΗΝΟ 2026

Η Ελληνική Στατιστική Αρχή (ΕΛΣΤΑΤ) ανακοινώνει στοιχεία για τη δημογραφία των επιχειρήσεων στην Ελλάδα και ειδικότερα για τις Εγγραφές Νέων Επιχειρήσεων (ενάρξεις λειτουργίας επιχειρήσεων) και τις Πτωχεύσεις Επιχειρήσεων, για το **Α΄ τρίμηνο 2026**.

Ειδικότερα, οι εγγραφές νέων επιχειρήσεων για το σύνολο των τομέων της οικονομίας το **Α΄ τρίμηνο 2026** ανήλθαν σε 40.251, παρουσιάζοντας αύξηση 9,1% σε σχέση με το Α΄ τρίμηνο 2025 που είχαν ανέλθει σε 36.909 και αύξηση 10,6% σε σχέση με το Δ΄ τρίμηνο 2025 που είχαν ανέλθει σε 36.402 (Γράφημα 1, Πίνακας 1).

Οι πτωχεύσεις επιχειρήσεων για το σύνολο των τομέων της οικονομίας το **Α΄ τρίμηνο 2026** ανήλθαν σε 179, παρουσιάζοντας αύξηση 40,9% σε σχέση με το Α΄ τρίμηνο 2025 που είχαν ανέλθει σε 127 (Γράφημα 1, Πίνακας 4).

Γράφημα 1. Εγγραφές νέων επιχειρήσεων και Πτωχεύσεις επιχειρήσεων, Α΄ τρίμηνο 2021 - Α΄ τρίμηνο 2026



Πληροφορίες για μεθοδολογικά θέματα:
Διεύθυνση Στατιστικών Επιχειρήσεων
Τμήμα Μητρώων και Μεγάλων Επιχειρήσεων
Προϊσταμένη του Τμήματος: Αδαμαντία Γεωργοστάθη
Τηλ.: 213 135 2043
E-mail: a.georgostathi@statistics.gr

Πληροφορίες για παροχή δεδομένων:
Τηλ.: 213 135 2022, 2308, 2310
E-mail: data.dissem@statistics.gr

1. ΕΓΓΡΑΦΕΣ ΝΕΩΝ ΕΠΙΧΕΙΡΗΣΕΩΝ

1.1. Τομείς Οικονομικής Δραστηριότητας με τη μεγαλύτερη μεταβολή στο πλήθος των Εγγραφών Νέων Επιχειρήσεων (Πίνακας 1)

Για τους τομείς οικονομικής δραστηριότητας με τη μεγαλύτερη συνεισφορά στον συνολικό κύκλο εργασιών, σύμφωνα με τα στοιχεία του Στατιστικού Μητρώου Επιχειρήσεων έτους αναφοράς 2023, η μεγαλύτερη αύξηση στο πλήθος των εγγραφών νέων επιχειρήσεων το **Α' τρίμηνο 2026** σε σχέση με το Α' τρίμηνο 2025 καταγράφηκε στον τομέα «Κατασκευές» (32,3%) και στον τομέα «Μεταφορά και Αποθήκευση» (31,7%), ενώ η μεγαλύτερη μείωση καταγράφηκε στον τομέα «Παροχή Ηλεκτρικού Ρεύματος, Φυσικού Αερίου, Ατμού και Κλιματισμού» (64,2%) και στον τομέα «Χρηματοπιστωτικές και Ασφαλιστικές Δραστηριότητες» (4,0%).

1.2. Τομείς Οικονομικής Δραστηριότητας κατά Μεγάλη Γεωγραφική Περιοχή της Ελλάδας, Α' τρίμηνο 2026 (Πίνακας 2)

Οι τομείς οικονομικής δραστηριότητας, στους οποίους σημειώθηκε το μεγαλύτερο πλήθος εγγραφών νέων επιχειρήσεων (χωρίς να λαμβάνονται υπόψη οι αγρότες ειδικού σκοπού⁽¹⁾), κατά Μεγάλη Γεωγραφική Περιοχή της Ελλάδας, είναι:

- **Βόρεια Ελλάδα:** «Μεταφορά και Αποθήκευση», με 1.294 εγγραφές σε σύνολο 9.338.
- **Κεντρική Ελλάδα:** «Δραστηριότητες Υπηρεσιών Παροχής Καταλύματος και Υπηρεσιών Εστίασης», με 947 εγγραφές σε σύνολο 8.670.
- **Αττική:** «Μεταφορά και Αποθήκευση», με 3.045 εγγραφές σε σύνολο 16.860.
- **Νησιά Αιγαίου - Κρήτη:** «Δραστηριότητες Υπηρεσιών Παροχής Καταλύματος και Υπηρεσιών Εστίασης», με 952 εγγραφές σε σύνολο 5.383.

1.3. Τομείς Οικονομικής Δραστηριότητας κατά κατηγορία Νομικής Μορφής επιχείρησης, Α' τρίμηνο 2026 (Πίνακας 3)

Οι τομείς οικονομικής δραστηριότητας, στους οποίους σημειώθηκε το μεγαλύτερο πλήθος εγγραφών νέων επιχειρήσεων (χωρίς να λαμβάνονται υπόψη οι αγρότες ειδικού σκοπού⁽¹⁾), κατά κατηγορία Νομικής Μορφής επιχείρησης, είναι:

- **Ατομικές Επιχειρήσεις:** «Μεταφορά και Αποθήκευση», με 4.822 εγγραφές σε σύνολο 27.120.
- **Προσωπικές Επιχειρήσεις:** «Δραστηριότητες Υπηρεσιών Παροχής Καταλύματος και Υπηρεσιών Εστίασης», με 1.606 εγγραφές σε σύνολο 7.250.
- **Κεφαλαιουχικές Επιχειρήσεις:** «Διαχείριση Ακίνητης Περιουσίας», με 125 εγγραφές σε σύνολο 510.
- **Λοιπές Νομικές Μορφές:** «Διαχείριση Ακίνητης Περιουσίας», με 1.077 εγγραφές σε σύνολο 5.371.

⁽¹⁾ Ως αγρότες ειδικού σκοπού νοούνται οι αγρότες που εντάσσονται στο ειδικό καθεστώς (ΦΠΑ), δηλαδή οι αγρότες που εγγράφονται στο φορολογικό μητρώο αγροτών έχοντας σωρευτικά λάβει επιδότηση κατώτερη των 5.000 ευρώ και έχοντας πραγματοποιήσει πωλήσεις αγροτικών προϊόντων ίδιας παραγωγής και παροχές αγροτικών υπηρεσιών κατώτερης των 15.000 ευρώ προς οποιοδήποτε πρόσωπο, κατά το προηγούμενο φορολογικό έτος.

Πίνακας 1. Πλήθος εγγραφών νέων επιχειρήσεων, κατά Τομέα Οικονομικής Δραστηριότητας (NACE Αναθ.2), Δ' τρίμηνο 2024, 2025, Α' τρίμηνο 2025, 2026

ΟΙΚΟΝΟΜΙΚΗ ΔΡΑΣΤΗΡΙΟΤΗΤΑ		ΣΤΑΤΙΣΤΙΚΟ ΜΗΤΡΩΟ ΕΠΙΧΕΙΡΗΣΕΩΝ (ΣΜΕ) ΕΤΟΥΣ ΑΝΑΦΟΡΑΣ 2023		Εγγραφές νέων επιχειρήσεων Α' τρίμηνο 2026 / Πλήθος επιχειρήσεων ΣΜΕ 2023 (%)	ΕΓΓΡΑΦΕΣ ΝΕΩΝ ΕΠΙΧΕΙΡΗΣΕΩΝ				Ετήσια Μεταβολή (%)		Τριμηνιαία Μεταβολή (%)	
Κωδικός NACE Αναθ. 2	Περιγραφή	Πλήθος επιχειρήσεων	Κύκλος εργασιών (σε χιλ. ευρώ)		Δ' τρίμηνο 2024	Α' τρίμηνο 2025	Δ' τρίμηνο 2025	Α' τρίμηνο 2026	Δ' τρίμηνο 2025/2024	Α' τρίμηνο 2026/2025	Α' τρίμηνο 2025 / Δ' τρίμηνο 2024	Α' τρίμηνο 2026 / Δ' τρίμηνο 2025
Γενικό Σύνολο		1.492.551	452.670.481	2,7	34.784	36.909	36.402	40.251	4,7	9,1	6,1	10,6
A	Γεωργία, Δασοκομία και Αλιεία εκ των οποίων Αγρότες Ειδικού Σκοπού ⁽¹⁾	529.503 369.597	12.165.695 2.397.661	1,1 1,4	10.635 10.131	5.863 5.219	9.696 9.342	5.891 5.208	-8,8 -7,8	0,5 -0,2	-44,4 -48,5	-39,2 -44,3
B	Ορυχεία και Λατομεία	575	1.000.641	2,1	3	7	14	12	366,7	71,4	133,3	-14,3
Γ	Μεταποίηση	58.105	89.845.901	1,8	759	948	872	1.029	14,9	8,5	24,9	18,0
Δ	Παροχή Ηλεκτρικού Ρεύματος, Φυσικού Αερίου, Ατμού και Κλιματισμού	12.891	21.951.185	0,6	202	232	162	83	-19,8	-64,2	14,9	-48,8
E	Παροχή Νερού, Επεξεργασία Λυμάτων, Διαχείριση Αποβλήτων και Δραστηριότητες Εξυγίανσης	2.088	2.072.233	2,4	27	37	38	51	40,7	37,8	37,0	34,2
ΣΤ	Κατασκευές	73.196	19.795.396	4,3	2.008	2.351	2.325	3.111	15,8	32,3	17,1	33,8
Z	Χονδρικό και Λιανικό Εμπόριο, Επισκευή Μηχανοκίνητων Οχημάτων και Μοτοσυκλετών	225.671	170.421.156	1,8	3.419	4.138	3.352	4.024	-2,0	-2,8	21,1	20,0
H	Μεταφορά και Αποθήκευση	67.307	25.007.496	7,9	2.826	4.054	3.618	5.339	28,0	31,7	43,5	47,6
Θ	Δραστηριότητες Υπηρεσιών Παροχής Καταλύματος και Υπηρεσιών Εστίασης	109.401	21.993.913	3,4	2.457	3.818	2.375	3.671	-3,3	-3,9	55,4	54,6
I	Ενημέρωση και Επικοινωνία	25.588	14.383.371	6,1	1.039	1.276	1.170	1.568	12,6	22,9	22,8	34,0
K	Χρηματοπιστωτικές και Ασφαλιστικές Δραστηριότητες	17.463	27.306.810	3,0	473	550	582	528	23,0	-4,0	16,3	-9,3
Λ	Διαχείριση Ακίνητης Περιουσίας	18.289	4.175.949	10,0	1.350	1.656	1.862	1.822	37,9	10,0	22,7	-2,1
M	Επαγγελματικές, Επιστημονικές και Τεχνικές Δραστηριότητες	162.065	16.749.957	3,4	4.087	4.916	4.471	5.542	9,4	12,7	20,3	24,0
N	Διοικητικές και Υποστηρικτικές Δραστηριότητες	27.348	10.785.816	5,8	967	1.418	1.088	1.587	12,5	11,9	46,6	45,9
Ξ	Δημόσια Διοίκηση και Άμυνα, Υποχρεωτική Κοινωνική Ασφάλιση	1.082	666.345	4,0	38	56	54	43	42,1	-23,2	47,4	-20,4
O	Εκπαίδευση	24.539	1.852.689	3,3	689	702	786	806	14,1	14,8	1,9	2,5
Π	Δραστηριότητες Σχετικές με την Ανθρώπινη Υγεία και την Κοινωνική Μέριμνα	66.933	6.132.042	3,6	1.749	2.330	1.661	2.399	-5,0	3,0	33,2	44,4
P	Τέχνες, Διασκέδαση και Ψυχαγωγία	24.166	4.441.538	4,4	655	794	772	1.060	17,9	33,5	21,2	37,3
Σ	Άλλες Δραστηριότητες Παροχής Υπηρεσιών	44.088	1.855.817	3,2	1.047	1.356	1.121	1.426	7,1	5,2	29,5	27,2
Ω	Άγνωστη Δραστηριότητα	2.253	66.530	11,5	354	407	383	259	8,2	-36,4	15,0	-32,4

⁽¹⁾ Σημείωση σελίδας 2.

Πίνακας 2. Πλήθος εγγραφών νέων επιχειρήσεων, κατά Τομέα Οικονομικής Δραστηριότητας (NACE Αναθ. 2) και κατά Μεγάλη Γεωγραφική Περιοχή, Α' τρίμηνο 2026

ΟΙΚΟΝΟΜΙΚΗ ΔΡΑΣΤΗΡΙΟΤΗΤΑ		Γενικό Σύνολο	ΜΕΓΑΛΗ ΓΕΩΓΡΑΦΙΚΗ ΠΕΡΙΟΧΗ			
Κωδικός NACE Αναθ. 2	Περιγραφή		Βόρεια Ελλάδα	Κεντρική Ελλάδα	Αττική	Νησιά Αιγαίου- Κρήτη
Γενικό Σύνολο		40.251	9.338	8.670	16.860	5.383
A	Γεωργία, Δασοκομία και Αλιεία εκ των οποίων Αγρότες Ειδικού Σκοπού ⁽¹⁾	5.891 5.208	1.301 1.056	2.574 2.310	857 822	1.159 1.020
B	Ορυχεία και Λατομεία	12	3	4	5	-
Γ	Μεταποίηση	1.029	242	219	453	115
Δ	Παροχή Ηλεκτρικού Ρεύματος, Φυσικού Αερίου, Ατμού και Κλιματισμού	83	30	26	19	8
E	Παροχή Νερού, Επεξεργασία Λυμάτων, Διαχείριση Αποβλήτων και Δραστηριότητες Εξυγίανσης	51	9	8	20	14
ΣΤ	Κατασκευές	3.111	733	732	1.067	579
Z	Χονδρικό και Λιανικό Εμπόριο, Επισκευή Μηχανοκίνητων Οχημάτων και Μοτοσυκλετών	4.024	1.174	779	1.545	526
H	Μεταφορά και Αποθήκευση	5.339	1.294	642	3.045	358
Θ	Δραστηριότητες Υπηρεσιών Παροχής Καταλύματος και Υπηρεσιών Εστίασης	3.671	898	947	874	952
I	Ενημέρωση και Επικοινωνία	1.568	370	196	915	87
Κ	Χρηματοπιστωτικές και Ασφαλιστικές Δραστηριότητες	528	97	76	311	44
Λ	Διαχείριση Ακίνητης Περιουσίας	1.822	275	229	1.150	168
M	Επαγγελματικές, Επιστημονικές και Τεχνικές Δραστηριότητες	5.542	1.269	861	2.990	422
N	Διοικητικές και Υποστηρικτικές Δραστηριότητες	1.587	291	303	666	327
Ξ	Δημόσια Διοίκηση και Άμυνα, Υποχρεωτική Κοινωνική Ασφάλιση	43	13	5	21	4
O	Εκπαίδευση	806	185	156	388	77
Π	Δραστηριότητες Σχετικές με την Ανθρώπινη Υγεία και την Κοινωνική Μέριμνα	2.399	579	445	1.162	213
P	Τέχνες, Διασκέδαση και Ψυχαγωγία	1.060	204	186	538	132
Σ	Άλλες Δραστηριότητες Παροχής Υπηρεσιών	1.426	354	259	631	182
Ω	Άγνωστη Δραστηριότητα	259	17	23	203	16

«-» Δεν υπάρχουν εγγραφές νέων επιχειρήσεων.

⁽¹⁾ Σημείωση σελίδας 2.

Πίνακας 3. Πλήθος εγγραφών νέων επιχειρήσεων, κατά Τομέα Οικονομικής Δραστηριότητας (NACE Αναθ. 2) και κατά κατηγορία Νομικής Μορφής, Α' τρίμηνο 2026

ΟΙΚΟΝΟΜΙΚΗ ΔΡΑΣΤΗΡΙΟΤΗΤΑ		Γενικό Σύνολο	ΚΑΤΗΓΟΡΙΑ ΝΟΜΙΚΗΣ ΜΟΡΦΗΣ			
Κωδικός NACE Αναθ. 2	Περιγραφή		Ατομικές Επιχειρήσεις	Προσωπικές Επιχειρήσεις (Ομόρρυθμες Εταιρείες (ΟΕ), Ετερόρρυθμες Εταιρείες (ΕΕ))	Κεφαλαιουχικές Επιχειρήσεις (Εταιρείες Περιορισμένης Ευθύνης (ΕΠΕ), Ανώνυμες Εταιρείες (ΑΕ))	Λοιπές Νομικές Μορφές (Ιδιωτικές Κεφαλαιουχικές Εταιρείες (ΙΚΕ), Κοινοπραξίες κ.α.)
Γενικό Σύνολο		40.251	27.120	7.250	510	5.371
A	Γεωργία, Δασοκομία και Αλιεία εκ των οποίων Αγρότες Ειδικού Σκοπού ⁽¹⁾	5.891 5.208	5.785 5.208	50 -	9 -	47 -
B	Ορυχεία και Λατομεία	12	*	*	*	8
Γ	Μεταποίηση	1.029	533	322	28	146
Δ	Παροχή Ηλεκτρικού Ρεύματος, Φυσικού Αερίου, Ατμού και Κλιματισμού	83	21	15	6	41
E	Παροχή Νερού, Επεξεργασία Λυμάτων, Διαχείριση Αποβλήτων και Δραστηριότητες Εξυγίανσης	51	17	11	3	20
ΣΤ	Κατασκευές	3.111	1.631	920	55	505
Z	Χονδρικό και Λιανικό Εμπόριο, Επισκευή Μηχανοκίνητων Οχημάτων και Μοτοσυκλετών	4.024	1.988	1.274	47	715
H	Μεταφορά και Αποθήκευση	5.339	4.822	277	12	228
Θ	Δραστηριότητες Υπηρεσιών Παροχής Καταλύματος και Υπηρεσιών Εστίασης	3.671	1.384	1.606	51	630
I	Ενημέρωση και Επικοινωνία	1.568	918	371	21	258
K	Χρηματοπιστωτικές και Ασφαλιστικές Δραστηριότητες	528	242	85	70	131
Λ	Διαχείριση Ακίνητης Περιουσίας	1.822	290	330	125	1.077
M	Επαγγελματικές, Επιστημονικές και Τεχνικές Δραστηριότητες	5.542	4.088	892	47	515
N	Διοικητικές και Υποστηρικτικές Δραστηριότητες	1.587	926	328	18	315
Ξ	Δημόσια Διοίκηση και Άμυνα, Υποχρεωτική Κοινωνική Ασφάλιση	43	30	*	*	8
O	Εκπαίδευση	806	693	65	*	*
Π	Δραστηριότητες Σχετικές με την Ανθρώπινη Υγεία και την Κοινωνική Μέριμνα	2.399	2.087	228	3	81
P	Τέχνες, Διασκέδαση και Ψυχαγωγία	1.060	688	196	10	166
Σ	Άλλες Δραστηριότητες Παροχής Υπηρεσιών	1.426	928	274	*	*
Ω	Άγνωστη Δραστηριότητα	259	*	*	-	210

* Τα στοιχεία δεν δημοσιοποιούνται για λόγους στατιστικής εμπιστευτικότητας αναφορικά με την προστασία της ταυτότητας των επιχειρήσεων.

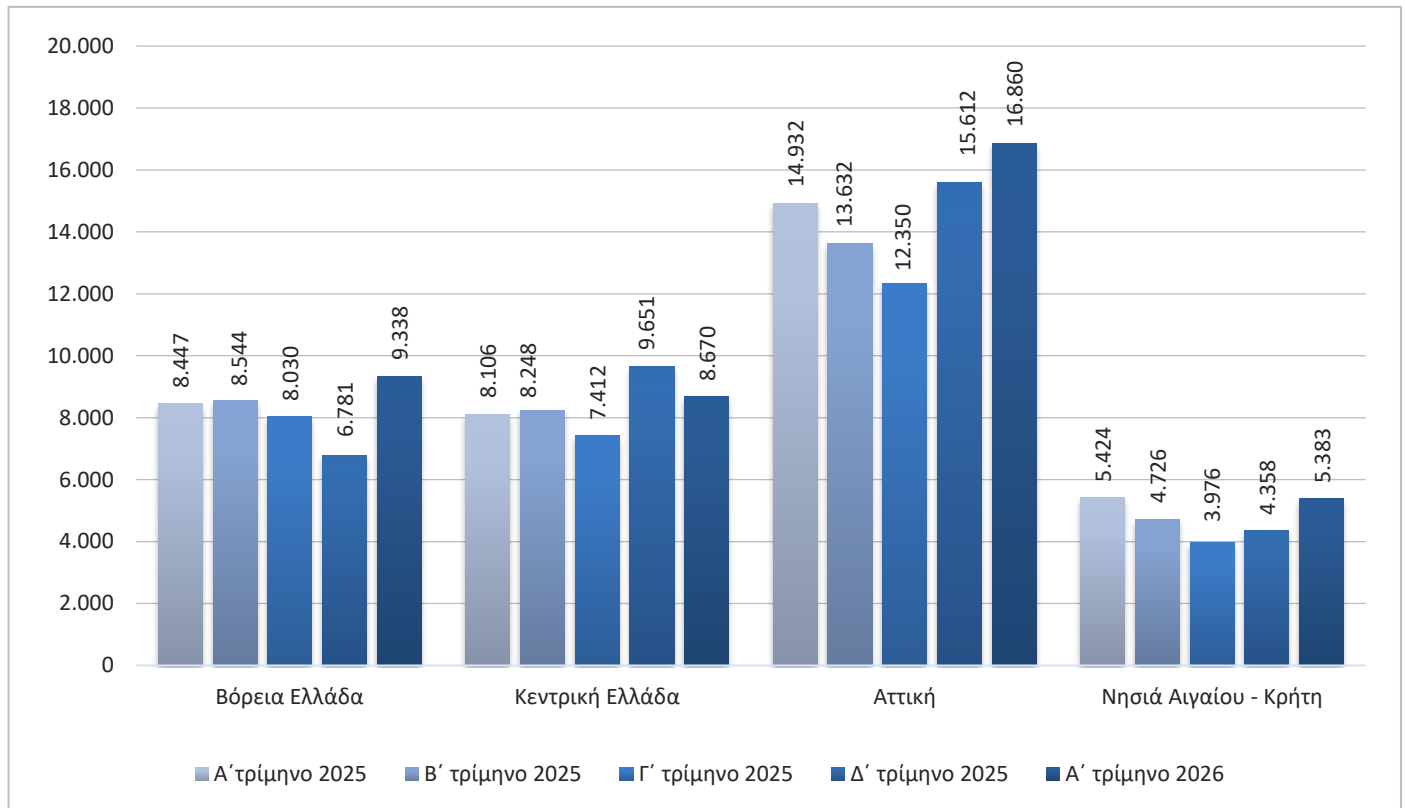
«-» Δεν υπάρχουν εγγραφές νέων επιχειρήσεων.

⁽¹⁾ Σημείωση σελίδας 2.

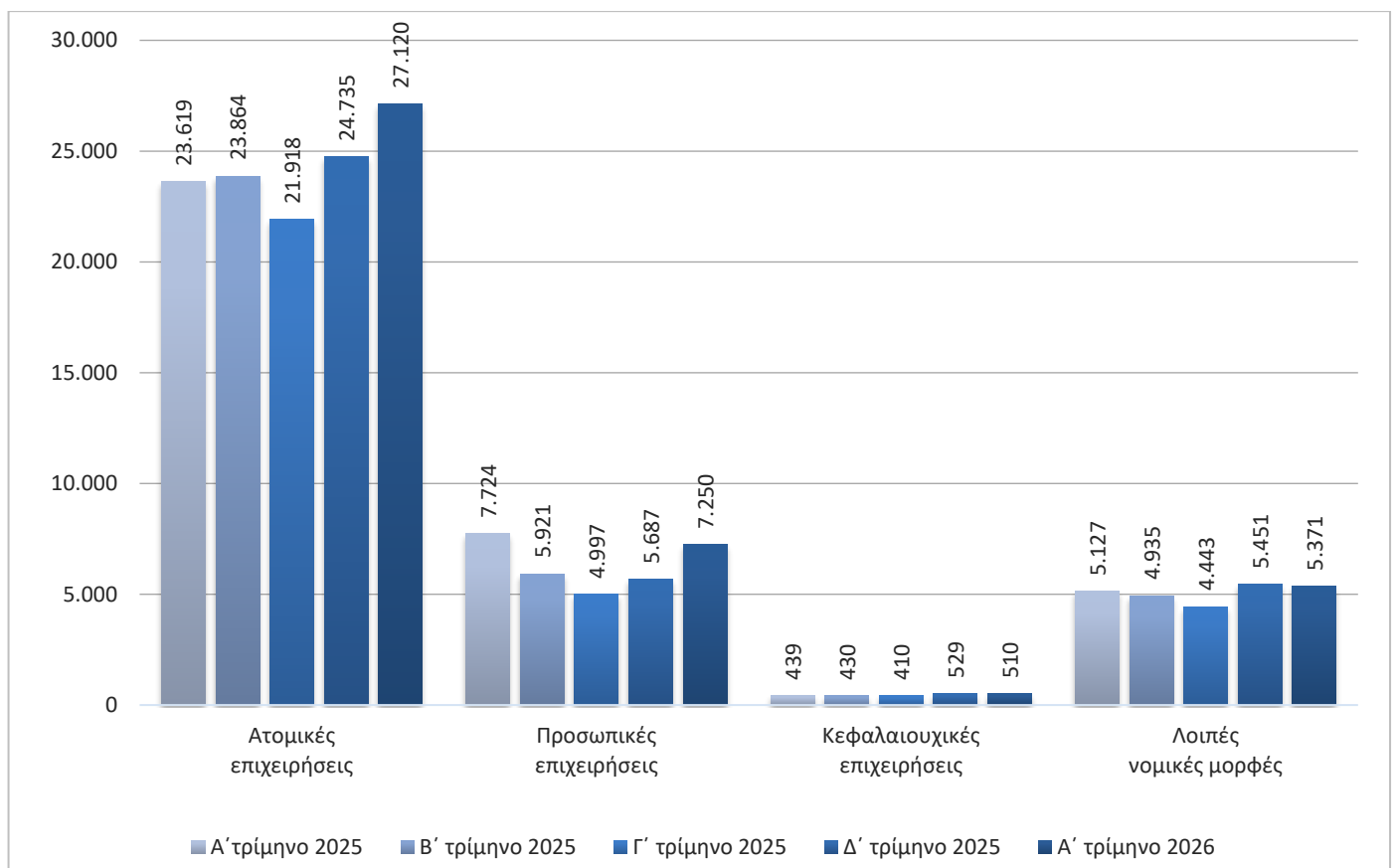
Πίνακας 4. Πλήθος πτωχεύσεων επιχειρήσεων, κατά τρίμηνο και κατά έτος, 2021 - 2026

ΤΡΙΜΗΝΟ	ΠΤΩΧΕΥΣΕΙΣ ΕΠΙΧΕΙΡΗΣΕΩΝ						ΕΤΗΣΙΑ ΜΕΤΑΒΟΛΗ (%)
	ΕΤΟΣ						
	2021	2022	2023	2024	2025	2026	2026/2025
A'	20	16	79	87	127	179	40,9
B'	12	21	72	64	119		
Γ'	15	29	53	74	150		
Δ'	8	52	67	79	161		
Σύνολο	55	118	271	304	557		

Γράφημα 2. Εγγραφές νέων επιχειρήσεων, κατά Μεγάλη Γεωγραφική Περιοχή, Α', Β', Γ', Δ' τρίμηνο 2025 και Α' τρίμηνο 2026



Γράφημα 3. Εγγραφές νέων επιχειρήσεων, κατά κατηγορία Νομικής Μορφής, Α', Β', Γ', Δ' τρίμηνο 2025 και Α' τρίμηνο 2026



- Γενικά** Η κατάρτιση των στατιστικών στοιχείων γίνεται σύμφωνα με τον νέο Ευρωπαϊκό Κανονισμό για τις Στατιστικές Επιχειρήσεων που έχει τεθεί σε εφαρμογή από την 1^η Ιανουαρίου 2021 ([Κανονισμός \(ΕΕ\) 2019/2152 του Ευρωπαϊκού Κοινοβουλίου και του Συμβουλίου της 27^{ης} Νοεμβρίου 2019](#)) και αποτελεί μία από τις βασικές αλλαγές που εισάγονται με τον Κανονισμό αυτόν για νέες και υψηλής συχνότητας επίσημες στατιστικές επιχειρήσεων σε ευρωπαϊκό επίπεδο.
- Τα στατιστικά στοιχεία που παρουσιάζονται στην παρούσα ανακοίνωση αφορούν στη δημογραφία των επιχειρήσεων και συγκεκριμένα στις εγγραφές νέων επιχειρήσεων και στις πτωχεύσεις επιχειρήσεων, που ορίζονται ως εξής:
- Εγγραφές νέων επιχειρήσεων:** ο αριθμός των εγγεγραμμένων νομικών μονάδων στο μητρώο ανά πάσα στιγμή κατά τη διάρκεια του τριμήνου αναφοράς, σύμφωνα με την αντίστοιχη ισχύουσα διοικητική ή νομική διαδικασία.
- Πτωχεύσεις:** ο αριθμός των νομικών μονάδων που έχουν κινήσει τη διαδικασία κήρυξης σε πτώχευση, με την έκδοση απόφασης δικαστηρίου, ανά πάσα στιγμή κατά τη διάρκεια του τριμήνου αναφοράς (η οποία συχνά είναι προσωρινή και δεν συνεπάγεται πάντα οριστική παύση δραστηριότητας).
- Σκοπός** Σκοπός των βραχυπρόθεσμων στατιστικών για τις επιχειρήσεις είναι η παροχή επίκαιρων και σε υψηλή συχνότητα πληροφοριών για την εξέλιξη της επιχειρηματικής δραστηριότητας και συνεπακόλουθα του οικονομικού κλίματος - προσδοκιών.
- Νομικό πλαίσιο** Οι βραχυπρόθεσμες στατιστικές για τις επιχειρήσεις καταρτίζονται στη βάση του [Κανονισμού \(ΕΕ\) 2019/2152 του Ευρωπαϊκού Κοινοβουλίου και του Συμβουλίου της 27^{ης} Νοεμβρίου 2019](#), σχετικά με τις ευρωπαϊκές στατιστικές για τις επιχειρήσεις και του [Εκτελεστικού Κανονισμού \(ΕΕ\) 2020/1197 της Επιτροπής της 30^{ης} Ιουλίου 2020](#), για τη θέσπιση τεχνικών προδιαγραφών και ρυθμίσεων, σύμφωνα με τον Κανονισμό (ΕΕ) 2019/2152.
- Μεθοδολογία κατάρτισης** Τα στατιστικά στοιχεία για τις [Εγγραφές Νέων Επιχειρήσεων](#) έχουν καταρτισθεί κατόπιν επεξεργασίας τριμηνιαίων δεδομένων από διοικητικά μητρώα επιχειρήσεων. Συγκεκριμένα, έχουν χρησιμοποιηθεί πληροφορίες σχετικά με την ημερομηνία εγγραφής στο μητρώο των νομικών μονάδων (ΑΦΜ), την οικονομική δραστηριότητα, τον γεωγραφικό κωδικό, τη νομική μορφή και την κατάσταση λειτουργίας της επιχείρησης.
- Τα στατιστικά στοιχεία για τις [Πτωχεύσεις Επιχειρήσεων](#) έχουν καταρτισθεί κατόπιν επεξεργασίας τριμηνιαίων δεδομένων από διοικητικά μητρώα επιχειρήσεων και από το Ηλεκτρονικό Μητρώο Φερεγγυότητας. Συγκεκριμένα, έχουν χρησιμοποιηθεί πληροφορίες σχετικά με την ημερομηνία πτώχευσης και την οικονομική δραστηριότητα.
- Στατιστικές ταξινομήσεις** Για τις οικονομικές δραστηριότητες, χρησιμοποιείται η Ευρωπαϊκή Στατιστική Ταξινόμηση Οικονομικών Δραστηριοτήτων ([NACE Αναθ. 2](#)).
- Η γεωγραφική ταξινόμηση βασίζεται στην ευρωπαϊκή Ονοματολογία των Εδαφικών Στατιστικών Μονάδων (NUTS).

Χάρτης των 4 Μεγάλων Γεωγραφικών Περιοχών (NUTS 1) της Ελλάδας



- Περίοδος αναφοράς** Α' τρίμηνο 2026.
- Στατιστική μονάδα** Η στατιστική μονάδα που χρησιμοποιείται είναι η νομική μονάδα (διακριτά ΑΦΜ).
- Παραπομπές** Αναλυτικοί πίνακες είναι διαθέσιμοι στην ιστοσελίδα της ΕΛΣΤΑΤ (www.statistics.gr), στον ακόλουθο σύνδεσμο: <https://www.statistics.gr/el/statistics/-/publication/SBR05/->.