

Αθήνα, Τρίτη 17 Δεκεμβρίου, 2024

## ΔΕΛΤΙΟ ΤΥΠΟΥ

# Μελέτη της ICAP CRIF: BUSINESS LEADERS IN GREECE (2023)

Η ICAP CRIF αξιοποιώντας τα στοιχεία της ICAP CRIF Database αναδεικνύει, στο πλαίσιο της επιχειρηματικής της έκδοσης, Business Leaders in Greece, τις **500 πιο κερδοφόρες επιχειρήσεις στην Ελλάδα**, καθώς και τους 200 πιο κερδοφόρους **ομίλους** εταιρειών, βάσει δημοσιευμένων ισολογισμών για τη χρήση του 2023.

**Στο τέλος του ΔΤ, θα βρείτε την Δήλωση του Προέδρου και Δ. Συμβούλου της ICAP CRIF κ. Ν. Κωνσταντέλλου, για τα αποτελέσματα της Μελέτης.**

### ΕΙΣΑΓΩΓΗ

Η ελληνική οικονομία κινήθηκε σε ανοδική τροχιά και το **2023** αλλά με επιβραδυνόμενο ρυθμό, καταγράφοντας αύξηση του **ΑΕΠ** (σε όρους όγκου) κατά **2,3%**,<sup>1</sup> έναντι 5,7% το 2022. Η θετική πορεία συνεχίζεται και το 2024 με ρυθμό 2%-2,5%<sup>2</sup>.

Τα γεγονότα και οι εξελίξεις που διαδραματίστηκαν τα τελευταία χρόνια σε παγκόσμιο επίπεδο (ενεργειακή κρίση, έντονες πληθωριστικές πιέσεις) παρά την αποκλιμάκωσή τους το 2023, αποδυνάμωσαν τη δυναμική της εγχώριας οικονομίας και επηρέασαν τον ρυθμό ανάπτυξής της.

Σίγουρα οι εξωγενείς κρίσεις και γεωπολιτικές εντάσεις δημιούργησαν πολλαπλά προβλήματα στην διεθνή αγορά. Οι εξελίξεις αυτές δεν άφησαν αλώβητο τον ελληνικό εταιρικό τομέα και αυτό αντανακλάται στα οικονομικά αποτελέσματα που εμφάνισε μία σημαντική “ομάδα” επιχειρήσεων, οι οποίες αποτελούν βασικό πυλώνα της οικονομικής δραστηριότητας της χώρας

Το κριτήριο με βάση το οποίο γίνεται η κατάταξη των επιχειρήσεων (και ομίλων αντίστοιχα) είναι τα κέρδη **EBITDA** (Earnings Before Interest, Tax, Depreciation and Amortization), δηλαδή τα κέρδη της επιχείρησης από λειτουργικές δραστηριότητες πριν την επίδραση των χρηματοοικονομικών και έκτακτων εσόδων-εξόδων, καθώς και των αποσβέσεων επί των παγίων στοιχείων.

Η **συμμετοχή** των **500 επιχειρήσεων** της παρούσας κατάταξης στα συνολικά μεγέθη των ελληνικών επιχειρήσεων το 2023 είναι εντυπωσιακή. Συγκεκριμένα, οι 500 πιο κερδοφόρες εταιρείες:

- κάλυψαν με τον **κύκλο εργασιών** τους το **61,0%** του συνολικού κύκλου εργασιών όλων των εταιρειών για τις οποίες υπάρχουν διαθέσιμοι ισολογισμοί και για το τελευταίο έτος, στη βάση δεδομένων της ICAP CRIF<sup>3</sup>
- εμφάνισαν το 2023 συνολικά κέρδη **EBITDA** ποσού **€24,4 δισ.**, καλύπτοντας το **76,4%** των αντίστοιχων κερδών που προκύπτουν από το σύνολο των επιχειρήσεων με δημοσιευμένους ισολογισμούς
- κατέγραψαν συνολικά **κέρδη προ φόρου** της τάξης των **€17,5 δισ.** το 2023, καλύπτοντας το **80,0%** των αντίστοιχων κερδών (τελικό καθαρό αποτέλεσμα) που προέρχονται από το σύνολο των **30.296 εταιρειών** με διαθέσιμους ισολογισμούς.

Στο σημείο αυτό θα πρέπει να σημειωθεί ότι, το κατώτατο όριο κερδών EBITDA προκειμένου να συμπεριληφθεί μία επιχείρηση στις **500 πιο κερδοφόρες εταιρείες** το 2023 διαμορφώθηκε σε **€7,04 εκατ.**, μέγεθος υψηλότερο από το αντίστοιχο της περσινής έκδοσης (€6,94 εκατ.).

Σε επίπεδο επιχειρηματικών ομίλων το κατώτατο όριο κερδών EBITDA, για να συμπεριληφθεί ένας όμιλος εταιρειών στους **200 πιο κερδοφόρους ομίλους** το 2023, διαμορφώθηκε σε **€4,30 εκατ.**, μέγεθος χαμηλότερο από το αντίστοιχο της περσινής έκδοσης (€5,51 εκατ.).

<sup>1</sup> Δελτίο Τύπου ΕΛ.ΣΤΑΤ (17/10/2024, 2<sup>η</sup> εκτίμηση)

<sup>2</sup> Το 1ο τρίμηνο του 2024 το ΑΕΠ αυξήθηκε κατά 2,1% σε σχέση με το αντίστοιχο τρίμηνο του 2023, το 2ο τρίμηνο ενισχύθηκε αντίστοιχα κατά 2,3% και το τρίτο τρίμηνο κατά 2,4% (Δελτία Τύπου ΕΛ.ΣΤΑΤ., 7/6/2024, 6/9/2024 και 6/12/2024).

<sup>3</sup> Επί συνόλου 30.296 εταιρειών (περιλαμβανομένων και των τραπεζών-ασφαλειών), των οποίων οι ισολογισμοί τόσο για το 2023 όσο και για το 2022 είχαν εισαχθεί στην ICAP CRIF Database μέχρι την 28/11/2024.

### ICAP CRIF A.E.

Λεωφ. Ελευθερίου Βενιζέλου, 2 | 17676 Καλλιθέα | Ελλάδα

Τηλ. +30 210 7200000 | icapcrif@icapcrif.com

Α.Φ.Μ.: 996952940 | Δ.Ο.Υ.: ΚΕΦΟΔΕ ΑΤΤΙΚΗΣ | ΑΡ. Γ.Ε.ΜΗ.: 147989301000



## 1. Συνολικές Εξελίξεις – Μεταβολές Βασικών Μεγεθών των 500 Πλέον Κερδοφόρων Εταιρειών

Αναφορικά με τη σύνθεση της ομάδας των **500** πιο κερδοφόρων ελληνικών εταιρειών (βάσει κερδών EBITDA του έτους 2023), σημειώνεται ότι **99** από τις εταιρείες της φετινής κατάταξης **διακρίνονται ανελλιπώς** ως **"Business Leaders in Greece"**, από το 2014 έως και το 2023, αποτελώντας το «σκληρό πυρήνα» των πλέον κερδοφόρων επιχειρήσεων της χώρας. Επιπλέον, σημειώνεται ότι από τις 500 πιο κερδοφόρες εταιρείες του 2023 μόνο **55** εταιρείες είναι εισηγμένες στο Χρηματιστήριο Αθηνών.

**Πίνακας 1. Μεταβολές Βασικών Μεγεθών των 500 Πλέον Κερδοφόρων Εταιρειών**  
(ποσά σε χιλ. €)

Μεγέθη Εταιρειών	2023	2022	Μεταβολή
<b>Σύνολο κύκλου εργασιών</b>	140.067.876	141.903.898	<b>-1,3%</b>
<b>Σύνολο κερδών EBITDA</b>	24.406.194	21.586.351	<b>13,1%</b>
<b>Σύνολο κερδών προ φόρων</b>	17.526.841	16.737.507	<b>4,7%</b>
<b>Σύνολο ιδίων κεφαλαίων</b>	113.328.627	102.902.360	<b>10,1%</b>

Συγκρίνοντας τα βασικά οικονομικά μεγέθη των **500** εταιρειών της κατάταξης του 2023 σε σχέση με τα αντίστοιχα μεγέθη των ίδιων εταιρειών το 2022, προκύπτουν τα εξής συμπεράσματα:

- **Σημαντική αύξηση της κερδοφορίας.** Τα συνολικά **EBITDA** των 500 εταιρειών ενισχύθηκαν κατά 13,1% το 2023 ανερχόμενα σε **€24,4 δισ.**, από €21,6 δισ. το 2022 (μεταβολή 2023/2022:+2,8 δισ.). Από τους έξι τομείς δραστηριότητας, οι τέσσερις παρουσίασαν αύξηση των κερδών EBITDA το τελευταίο έτος, ενώ οι υπόλοιποι δύο εμφάνισαν μείωση. Ιδιαίτερα υψηλή ήταν η αύξηση του τομέα των **Λοιπών Υπηρεσιών** (κατά €1,8 δισ.) και των **Τραπεζών - Εταιρειών Factoring** (κατά €845,1 εκατ.). Αναφορικά με τον τομέα των Λοιπών Υπηρεσιών, από τους 24 συνολικά κλάδους οι 21 παρουσίασαν αύξηση και τρεις μείωση. Ιδιαίτερα σημαντική ήταν η αύξηση των κερδών EBITDA του κλάδου «Ενέργεια - Νερό» (κατά €467,1 εκατ.) και ακολούθησε ο κλάδος της «Ακίνητης Περιουσίας» (κατά €445,6 εκατ.). Οι συγκεκριμένοι κλάδοι κάλυψαν το 49,8% της συνολικής αύξησης του τομέα των Λοιπών Υπηρεσιών. Επίσης, τα υψηλότερα κέρδη EBITDA κατέγραψαν οι κλάδοι: «Ενέργεια - Νερό» (€2,4 δισ.), «Υπηρεσίες Μεταφορών» (€1,4 δισ.), «Ακίνητη Περιουσία» (€974,3 εκατ.) και «Τηλεπικοινωνίες» (€808,8 εκατ.). Οι παραπάνω τέσσερις κλάδοι κάλυψαν το 61,9% των συνολικών κερδών EBITDA του τομέα των Λοιπών Υπηρεσιών.

Αναφορικά με τις Τράπεζες, σε απόλυτα μεγέθη, τα υψηλότερα κέρδη EBITDA κατέγραψε η ΕΘΝΙΚΗ ΤΡΑΠΕΖΑ ΤΗΣ ΕΛΛΑΔΟΣ Α.Ε. Ο τομέας της **Βιομηχανίας** παρουσίασε μείωση στα κέρδη EBITDA κατά €349,9 εκατ. το 2023/2022. Ειδικότερα, από τους 21 συνολικά κλάδους του τομέα οι 17 παρουσίασαν αύξηση, ενώ οι υπόλοιποι τέσσερις (4) εμφάνισαν πτώση. Αξιοσημείωτη ήταν η μείωση των κερδών EBITDA του κλάδου της Βιομηχανίας «Προϊόντα Πετρελαίου και Άνθρακα» (κατά €909,0 εκατ.), γεγονός που επηρέασε αρνητικά και σε μεγάλο βαθμό τα συνολικά αποτελέσματα του τομέα. Θα πρέπει να τονισθεί επίσης ότι, σε απόλυτα μεγέθη, τα υψηλότερα κέρδη εμφανίζει η Βιομηχανία Πετρελαιοειδών Προϊόντων (€2,0 δισ.) καλύπτοντας το 35% περίπου των συνολικών κερδών του Βιομηχανικού τομέα το 2023.

Όσον αφορά στον **Εμπορικό** τομέα, από τους 18 συνολικά κλάδους οι 16 κατέγραψαν αύξηση στα κέρδη EBITDA. Τη μεγαλύτερη αύξηση κερδών κατέγραψε ο κλάδος «Σούπερ Μάρκετ - Πολυκαταστήματα» (κατά €164,2 εκατ.), ο οποίος μάλιστα εμφανίζει (και σε απόλυτα μεγέθη) τα υψηλότερα κέρδη το 2023 (€777,5 εκατ.).

- **Μικρή αύξηση του τελικού καθαρού αποτελέσματος.** Τα συνολικά **προ φόρου κέρδη** ανήλθαν σε **€17,5 δισ.** το 2023, από €16,7 δισ., το προηγούμενο έτος καταγράφοντας άνοδο 4,7% (ή κατά €789,3 εκατ.). Αξίζει ωστόσο να σημειωθεί ότι, ο ρυθμός αύξησης των συνολικών κερδών επηρεάστηκε, σε σημαντικό βαθμό, από τη μείωση του καθαρού αποτελέσματος του Βιομηχανικού τομέα, ο οποίος κατέγραψε συνολικά καθαρά (προ φόρου) κέρδη €4,2 δισ., το 2023, από €5,3 δισ., το προηγούμενο έτος (μείωση κατά €1,1 δισ.). Τη μεταβολή αυτή «τροφοδότησε» η μείωση του καθαρού αποτελέσματος της Βιομηχανίας Πετρελαιοειδών Προϊόντων (κατά €916,9 εκατ.).

- Από την άλλη όμως πλευρά, αξιοσημείωτη είναι η αύξηση των (προ φόρου) κερδών των Τραπεζών (+€801,7 εκατ.), των Λοιπών Υπηρεσιών (+€704,9 εκατ.) και του Εμπορίου +€565,8 εκατ.). Με βάση το τελικό καθαρό αποτέλεσμα (κέρδη προ φόρου - 2023), από τις 500 εταιρείες της κατάταξης η μεγάλη πλειοψηφία, το **95,6%** ήταν **κερδοφόρες**.
- **Συρρίκνωση (κατά 1,3%) παρουσίασε ο συνολικός κύκλος εργασιών** των 500 εταιρειών του δείγματος. Συγκεκριμένα, η μεταβολή αυτή οφείλεται στη σημαντική **μείωση**:
  - α) του τομέα της **Βιομηχανίας** (κατά €4,9 δισ.) και ειδικότερα του κλάδου της Βιομηχανίας Πετρελαιοειδών Προϊόντων ο οποίος κατέγραψε απώλειες στον κύκλο εργασιών του κατά €4,6 δισ. το 2023/2022.
  - β) του τομέα των **Λοιπών Υπηρεσιών** (κατά €4,6 δισ.). Η αρνητική αυτή εξέλιξη οφείλεται στη σημαντική πτώση του κύκλου εργασιών του κλάδου «Ενέργεια - Νερό» (κατά €7,7 δισ.). Όλοι σχεδόν οι υπόλοιποι κλάδοι του τομέα κατέγραψαν αύξηση στον κύκλο εργασιών τους το 2023/2022.
 Από την άλλη πλευρά όμως, κατακόρυφη ήταν η **αύξηση** του κύκλου εργασιών των Τραπεζών (κατά €6,5 δισ.), γεγονός που μετρίασε, σε σημαντικό βαθμό, τις συνολικές απώλειες της ομάδας των 500 εταιρειών. Παράλληλα, αύξηση κατέγραψαν και οι υπόλοιποι τομείς δραστηριότητας (Ασφάλειες, Τουρισμός, Εμπόριο).
- Αύξηση κατά 10,1% εμφάνισαν τα **ίδια κεφάλαια** των 500 πιο κερδοφόρων επιχειρήσεων το 2023 σε σχέση με το 2022.

## 2. Τομεακή Κατανομή Εταιρειών και Κερδών το 2023 - Μερίδια

Από πλευράς πλήθους εταιρειών, οι επιχειρήσεις που ανήκουν στον τομέα των **Λοιπών Υπηρεσιών** και στον **Βιομηχανικό τομέα** κυριαρχούν ανάμεσα στις **top 500** πιο κερδοφόρες το 2023, καλύπτοντας μερίδιο **35,4%** και **30,6%** αντίστοιχα, επί του συνόλου των εταιρειών.

**Πίνακας 2. Τομεακή Κατανομή Εταιρειών - Βασικών Μεγεθών των 500 Πλέον Κερδοφόρων Εταιρειών (2023)**

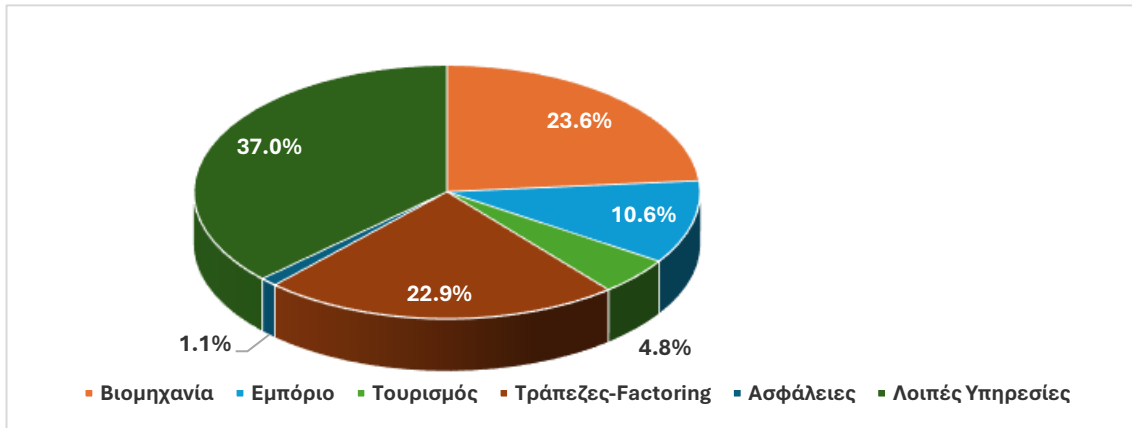
Τομέας	Πλήθος Εταιρειών	Κέρδη EBITDA (σε χιλ. €)	Κέρδη προ φόρου (σε χιλ. €)	Κύκλος Εργασιών (σε χιλ. €)
Βιομηχανία	153	5.763.191	4.252.006	49.474.428
Εμπόριο	108	2.589.826	1.672.541	39.805.422
Τουρισμός	41	1.169.912	567.186	2.601.031
Τράπεζες- Factoring*	14	5.578.210	5.029.811	13.525.445
Ασφάλειες*	7	270.305	246.965	1.691.931
Λοιπές Υπηρεσίες	177	9.034.750	5.758.332	32.969.619
<b>ΣΥΝΟΛΟ</b>	<b>500</b>	<b>24.406.194</b>	<b>17.526.841</b>	<b>140.067.876</b>

\*Κέρδη EBTD

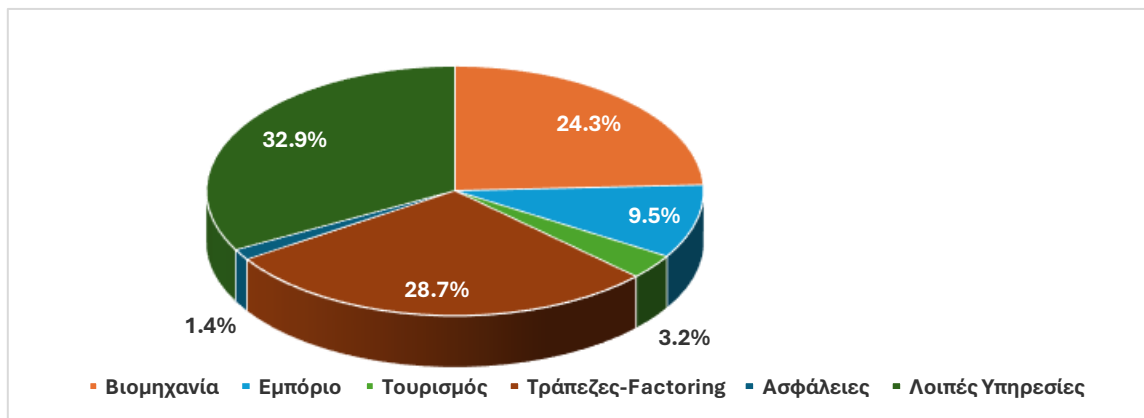
Σχετικά με τις επιδόσεις των τομέων το 2023 επισημαίνονται τα εξής:

- Η συμμετοχή του τομέα των **Λοιπών Υπηρεσιών** στην κερδοφορία είναι εντυπωσιακή, αποσπώντας το υψηλότερο μερίδιο τόσο στα κέρδη EBITDA με 37,0% όσο και στα καθαρά κέρδη (προ φόρου) με 32,9%. Ο τομέας ήταν τρίτος στην σειρά κατάταξης με βάση τον κύκλο εργασιών με ποσοστό 23,5%.
- Ο τομέας της **Βιομηχανίας** κατατάσσεται δεύτερος βάσει κερδών EBITDA με 23,6% ενώ βάσει καθαρών (προ φόρου) κερδών βρίσκεται στην τρίτη θέση με 24,3%. Ωστόσο, με βάση τον κύκλο εργασιών ο Βιομηχανικός τομέας καταλαμβάνει την πρώτη θέση με ποσοστό 35,3%.
- Ο τομέας του **Εμπορίου** αποσπά την δεύτερη θέση βάσει κύκλου εργασιών το 2023 με μερίδιο 28,4%. Αναφορικά με την κερδοφορία, ο εμπορικός τομέας κατέλαβε την τέταρτη θέση τόσο με βάση τα EBITDA (μερίδιο 10,6%) όσο και με βάση τα κέρδη προ φόρου (ποσοστό 9,5%).
- Ο τομέας των **Τραπεζών - Εταιρειών Factoring** κατέλαβε την τρίτη θέση με βάση τα EBITDA (με ποσοστό 22,9%) και τη δεύτερη θέση με βάση τα καθαρά (προ φόρου) κέρδη (μερίδιο 28,7%).

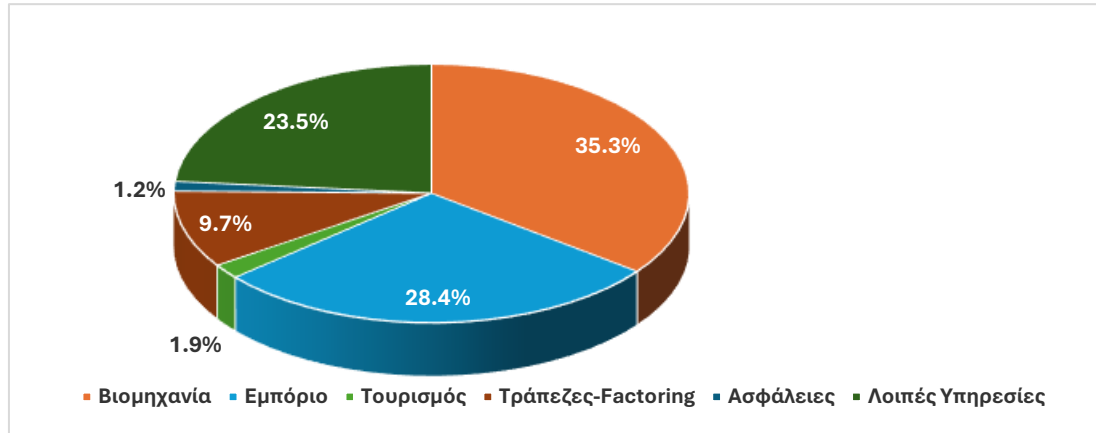
**Διάγραμμα 1.**  
**Τομεακή Κατανομή των Εταιρειών Βάσει Κερδών EBITDA - 2023**



**Διάγραμμα 2.**  
**Τομεακή Κατανομή των Εταιρειών Βάσει Κερδών προ Φόρου - 2023**



**Διάγραμμα 3.**  
**Τομεακή Κατανομή των Εταιρειών Βάσει Κύκλου Εργασιών – 2023**



### 3. “TOP 20” ΚΕΡΔΟΦΟΡΩΝ ΕΤΑΙΡΕΙΩΝ

Η συμμετοχή των **πρώτων 20 εταιρειών** της κατάταξης στα συνολικά μεγέθη είναι αρκετά σημαντική, εφόσον μόνον αυτές απέσπασαν (το 2023) μερίδιο **51,5%** επί των συνολικών κερδών EBITDA και **41,7%** στο συνολικό κύκλο εργασιών των 500 εταιρειών της κατάταξης.

Εξετάζοντας την κορυφή της κατάταξης των πιο κερδοφόρων εταιρειών, προκύπτουν τα εξής:

- Η πλειοψηφία των εταιρειών στην πρώτη εικοσάδα (**TOP 20**) παρέμεινε ως επί το πλείστο σταθερή, με τις 15 από τις 20 εταιρείες να εμφανίζονται και το 2022, ενώ 11 από αυτές κατείχαν μία θέση στις πρώτες 20 εταιρείες και το 2021. **Κορυφαία κερδοφόρα εταιρεία** αναδείχθηκε το 2023 η ΕΘΝΙΚΗ ΤΡΑΠΕΖΑ ΤΗΣ ΕΛΛΑΔΟΣ Α.Ε., κατακτώντας την πρώτη θέση της κατάταξης, ύστερα από την 4<sup>η</sup> θέση που απέσπασε το 2022. Συγκεκριμένα, τα κέρδη EBITDA της Τράπεζας παρουσίασαν αξιόλογη άνοδο, καθώς διαμορφώθηκαν σε €1,549 δισ. το 2023 από €1,231 δισ. το 2022.
- Την δεύτερη θέση κατέλαβε η ΜΟΤΟΡ ΟΙΛ (ΕΛΛΑΣ) ΔΙΥΛΙΣΤΗΡΙΑ ΚΟΡΙΝΘΟΥ Α.Ε., από την 3<sup>η</sup> το 2022.
- Την πρώτη πεντάδα της κατάταξης συμπληρώνουν οι εταιρείες ΑΛΦΑ ΤΡΑΠΕΖΑ Α.Ε. (3<sup>η</sup>), EUROBANK ΤΡΑΠΕΖΑ Α.Ε. (4<sup>η</sup>), και ΤΡΑΠΕΖΑ ΠΕΙΡΑΙΩΣ Α.Ε. (5<sup>η</sup>).

**Πίνακας 3. Συμμετοχή Κορυφαίων Εταιρειών στα Συνολικά Μεγέθη των 500 το 2023**  
(σε χιλ. €)

Πλήθος Εταιρειών	Κέρδη EBITDA	Συμμετοχή	Κύκλος Εργασιών	Συμμετοχή
<b>Top 20</b>	12.571.960	51,5%	58.441.038	41,7%
<b>Top 50</b>	15.997.652	65,5%	73.489.397	52,5%
<b>Top 100</b>	18.595.504	76,2%	90.049.672	64,3%
<b>Top 200</b>	21.065.954	86,3%	112.945.847	80,6%
<b>Top 300</b>	22.528.942	92,3%	124.832.484	89,1%
<b>Top 400</b>	23.587.407	96,6%	134.189.473	95,8%
<b>Σύνολο 500 Εταιρειών</b>	<b>24.406.194</b>	<b>100,0%</b>	<b>140.067.876</b>	<b>100,0%</b>

#### 4. ΚΛΑΔΙΚΗ ΚΑΤΑΝΟΜΗ ΕΤΑΙΡΕΙΩΝ ΚΑΙ ΑΝΤΙΣΤΟΙΧΩΝ ΚΕΡΔΩΝ EBITDA

##### ➤ ΒΙΟΜΗΧΑΝΙΑ

Οι κορυφαίες βιομηχανικές **επιχειρήσεις** για το 2023 με βάση τα κέρδη EBITDA είναι:

ΜΟΤΟΡ ΟΙΛ (ΕΛΛΑΣ) ΔΙΥΛΙΣΤΗΡΙΑ ΚΟΡΙΝΘΟΥ Α.Ε.
ΕΛΛΗΝΙΚΑ ΠΕΤΡΕΛΑΙΑ ΜΟΝΟΠΡΟΣΩΠΗ Α.Ε. ΔΙΥΛΙΣΗΣ ΕΦΟΔΙΑΣΜΟΥ ΚΑΙ ΠΩΛΗΣΕΩΝ ΠΕΤΡΕΛΑΙΟΕΙΔΩΝ ΚΑΙ ΠΕΤΡΟΧΗΜΙΚΩΝ
METLEN ENERGY & METALS Α.Ε.
ΠΑΠΑΣΤΡΑΤΟΣ ΜΟΝΟΠΡΟΣΩΠΗ ΑΝΩΝΥΜΗ ΒΙΟΜΗΧΑΝΙΚΗ ΕΤΑΙΡΙΑ ΣΙΓΑΡΕΤΤΩΝ
ΚΑΡΕΛΙΑ ΚΑΠΝΟΒΙΟΜΗΧΑΝΙΑ Α.Ε.

Οι πέντε (5) αυτές επιχειρήσεις πραγματοποίησαν, από κοινού, κέρδη **EBITDA** ύψους **€2.982,2 εκατ.**, καλύπτοντας το **51,7%** των συνολικών κερδών του τομέα.

Η κατανομή των αντίστοιχων κερδών ανέδειξε τους πλέον κερδοφόρους βιομηχανικούς **κλάδους** για το 2023, οι οποίοι ήταν οι εξής:

**Πίνακας 4. Κορυφαίοι Βιομηχανικοί Κλάδοι Βάσει Κερδών EBITDA - 2023**

Κλάδοι	Κέρδη EBITDA (χιλ. €)	Κύκλος Εργασιών (χιλ. €)
Βιομηχανία (Προϊόντα Πετρελαίου & Ανθρακα)	2.012.524	21.221.358
Βιομηχανία (Μεταλλικά Προϊόντα & Κατασκευές)	924.061	6.177.564
ΕΛΛΗΝΙΚΕΣ ΥΠΕΡΑΓΟΡΕΣ ΣΚΛΑΒΕΝΙΤΗΣ Α.Ε.Ε.		
JUMBO Α.Ε.		
ΑΛΦΑ ΒΗΤΑ ΒΑΣΙΛΟΠΟΥΛΟΣ ΜΟΝΟΠΡΟΣΩΠΗ Α.Ε.		
ΙΤΧ ΕΛΛΑΣ ΜΟΝΟΠΡΟΣΩΠΗ Α.Ε.		
ΣΦΑΚΙΑΝΑΚΗΣ Α.Ε.Β.Ε.		
Βιομηχανία (Είδη Διατροφής)	606.649	5.680.674
Βιομηχανία (Φάρμακα - Καλλυντικά - Απορρυπαντικά)	496.024	3.761.854
Βιομηχανία (Προϊόντα Καπνού)	281.182	1.033.095
<b>Σύνολο 5 Κορυφαίων Βιομηχανικών Κλάδων</b>	<b>4.320.440</b>	<b>37.874.545</b>

Οι παραπάνω κλάδοι κάλυψαν από κοινού το **75,0%** των συνολικών κερδών EBITDA και το **76,6%** του συνολικού κύκλου εργασιών του τομέα της Βιομηχανίας.

##### ➤ ΕΜΠΟΡΙΟ

Στον τομέα του Εμπορίου στην κορυφή της κατάταξης με βάση τα κέρδη EBITDA ήταν οι **εταιρείες**:

Οι πέντε (5) αυτές επιχειρήσεις εμφάνισαν κέρδη **EBITDA** ύψους **€886,4 εκατ.**, αποσπώντας μερίδιο **34,2%** επί των συνολικών κερδών EBITDA των εμπορικών εταιρειών της κατάταξης.

Η κατανομή των αντίστοιχων κερδών ανέδειξε τους πέντε κορυφαίους εμπορικούς κλάδους:

**Πίνακας 5. Κορυφαίοι Εμπορικοί Κλάδοι Βάσει Κερδών EBITDA- 2023**

Κλάδοι	Κέρδη EBITDA (χιλ. €)	Κύκλος Εργασιών (χιλ. €)
Εμπόριο (Σουπερμάρκετ - Πολυκαταστήματα)	777.549	11.352.931
Εμπόριο (Διάφορα Είδη)	363.209	1.638.564
Εμπόριο (Μεταφορικά Μέσα)	332.255	3.623.975
Εμπόριο (Ενδύματα - Υποδήματα - Δερμάτινα Είδη)	235.073	1.521.261
Εμπόριο (Καύσιμα - Λιπαντικά - Υγραέρια)	206.737	14.504.113
<b>Σύνολο 5 Κορυφαίων Εμπορικών Κλάδων</b>	<b>1.914.823</b>	<b>32.640.844</b>

Οι παραπάνω κλάδοι κάλυψαν από κοινού το **73,9%** των συνολικών κερδών EBITDA και το **82,0%** του συνολικού κύκλου εργασιών του τομέα του Εμπορίου.

➤ **ΥΠΗΡΕΣΙΕΣ ΛΟΙΠΕΣ (εκτός Τραπεζών - Factoring, Ασφαλειών, Τουρισμού)**

Στην κορυφή της κατάταξης με βάση τα κέρδη EBITDA για τον τομέα των «Λοιπών Υπηρεσιών», αναδείχθηκαν, το 2023, οι **εταιρείες:**

ΟΡΓΑΝΙΣΜΟΣ ΤΗΛΕΠΙΚΟΙΝΩΝΙΩΝ ΤΗΣ ΕΛΛΑΔΟΣ Α.Ε.

ΔΗΜΟΣΙΑ ΕΠΙΧΕΙΡΗΣΗ ΗΛΕΚΤΡΙΣΜΟΥ Α.Ε.

Ο.Π.Α.Π. ΟΡΓΑΝΙΣΜΟΣ ΠΡΟΓΝΩΣΤΙΚΩΝ ΑΓΩΝΩΝ ΠΟΔΟΣΦΑΙΡΟΥ Α.Ε.

ΔΙΑΧΕΙΡΙΣΤΗΣ ΕΛΛΗΝΙΚΟΥ ΔΙΚΤΥΟΥ ΔΙΑΝΟΜΗΣ ΗΛΕΚΤΡΙΚΗΣ ΕΝΕΡΓΕΙΑΣ "ΔΕΔΔΗΕ" Α.Ε.

ΔΙΕΘΝΗΣ ΑΕΡΟΛΙΜΕΝΑΣ ΑΘΗΝΩΝ Α.Ε. "ΕΛΕΥΘΕΡΙΟΣ ΒΕΝΙΖΕΛΟΣ"

Οι πέντε (5) παρουσιαζόμενες επιχειρήσεις εμφάνισαν συνολικά κέρδη **EBITDA** ύψους **€2.913,8 εκατ.** το 2023, αποσπώντας μερίδιο **32,3%** επί των συνολικών κερδών του τομέα παροχής λοιπών υπηρεσιών.

Οι πέντε (5) κορυφαίοι **κλάδοι** του τομέα των Λοιπών Υπηρεσιών για το 2023, βάσει της κλαδικής κατανομής κερδών, ήταν οι εξής:

**Πίνακας 6. Κορυφαίοι Κλάδοι Τομέα Λοιπών Υπηρεσιών Βάσει Κερδών EBITDA - 2023**

Κλάδοι	Κέρδη EBITDA (χιλ. €)	Κύκλος Εργασιών (χιλ. €)
Ενέργεια - Νερό	2.365.584	14.695.778
Υπηρεσίες Μεταφορών	1.442.202	3.107.605
Ακίνητη Περιουσία	974.264	891.990
Τηλεπικοινωνίες	808.820	1.988.037
Τυχερά Παιχνίδια - Καζίνο	618.167	1.590.124
<b>Σύνολο 5 Κορυφαίων Κλάδων Τομέα Λοιπών Υπηρεσιών</b>	<b>6.209.037</b>	<b>22.273.534</b>

Οι παραπάνω πέντε (5) κλάδοι κάλυψαν από κοινού το **68,7%** των συνολικών κερδών **EBITDA** και το **67,6%** του συνολικού κύκλου εργασιών του τομέα παροχής λοιπών υπηρεσιών.



### ➤ ΤΡΑΠΕΖΕΣ – ΕΤΑΙΡΕΙΕΣ FACTORING

Στην κορυφαία πεντάδα με βάση τα κέρδη EBITDA 2023 συμπεριλαμβάνονται οι παρακάτω εταιρείες:

ΕΘΝΙΚΗ ΤΡΑΠΕΖΑ ΤΗΣ ΕΛΛΑΔΟΣ Α.Ε.
ΑΛΦΑ ΤΡΑΠΕΖΑ Α.Ε.
EUROBANK, ΤΡΑΠΕΖΑ, Α.Ε.
ΤΡΑΠΕΖΑ ΠΕΙΡΑΙΩΣ Α.Ε.
EUROBANK ERGASIAS ΥΠΗΡΕΣΙΩΝ ΚΑΙ ΣΥΜΜΕΤΟΧΩΝ Α.Ε. <sup>4</sup>

Οι πέντε (5) αυτές επιχειρήσεις εμφάνισαν, από κοινού, συνολικά κέρδη **EBITDA** ύψους **€5.100,5 εκατ.**, καλύπτοντας μερίδιο **91,4%** επί των συνολικών κερδών του εν λόγω τομέα το 2023.

### ➤ ΑΣΦΑΛΕΙΕΣ

Στον τομέα των Ασφαλειών, στην κορυφή της κατάταξης με βάση τα κέρδη EBITDA, το 2023, ήταν οι εταιρείες:

EUROLIFE FFH ΜΟΝΟΠΡΟΣΩΠΗ Α.Ε.Α.Ζ.
ERGO ΑΣΦΑΛΙΣΤΙΚΗ ΜΟΝΟΠΡΟΣΩΠΗ Α.Ε.
ΝΝ ΕΛΛΗΝΙΚΗ ΜΟΝΟΠΡΟΣΩΠΗ ΑΝΩΝΥΜΗ ΑΣΦΑΛΙΣΤΙΚΗ ΕΤΑΙΡΙΑ ΖΩΗΣ
ΙΝΤΕΡΛΑΙΦ Α.Α.Ε.Γ.Α.
ΙΝΤΕΡΑΜΕΡΙΚΑΝ ΕΛΛΗΝΙΚΗ ΑΣΦΑΛΙΣΤΙΚΗ Α.Ε.

Οι εταιρείες αυτές με κέρδη **€251,4 εκατ.** κάλυψαν το **93,0%** των συνολικών κερδών **EBITDA** του τομέα των ασφαλειών το 2023.

### ➤ ΤΟΥΡΙΣΜΟΣ

Τέλος, στον τομέα του Τουρισμού, ως κορυφαίες επιχειρήσεις αναδείχθηκαν οι εξής:

ΑΣΤΗΡ ΠΑΛΑΣ ΒΟΥΛΙΑΓΜΕΝΗΣ ΜΟΝΟΠΡΟΣΩΠΗ Α.Ξ.Ε.
ΑΥΤΟΗΕΛΛΑΣ ΑΝΩΝΥΜΟΣ ΤΟΥΡΙΣΤΙΚΗ & ΕΜΠΟΡΙΚΗ ΕΤΑΙΡΕΙΑ
ΟΛΥΜΠΙΣ ΕΤΕ ΜΟΝΟΠΡΟΣΩΠΗ Α.Ε.
ΣΑΝΗ ΜΟΝΟΠΡΟΣΩΠΗ Α.Ε.
ΣΑΠΟΥΝΑΚΗΣ, ΠΑΝΤ., "ΘΑΛΑΣΣΙΝΟ ΑΣΤΕΡΙ" Α.Ε.

Οι εταιρείες αυτές με κέρδη **€627,6 εκατ.** κάλυψαν (από κοινού) ποσοστό **53,6%** στα συνολικά κέρδη **EBITDA** του τομέα το 2023.

Αναφορικά με την **κλαδική διάρθρωση** των εταιρειών του τομέα του Τουρισμού, διαπιστώνεται ότι οι ξενοδοχειακές επιχειρήσεις και οι επιχειρήσεις ενοικίασης αυτοκινήτων κάλυψαν μερίδια 58,3% και 41,7% αντίστοιχα, επί των συνολικών κερδών EBITDA του τομέα το 2023.

## 5. ΚΑΤΑΤΑΞΗ ΤΩΝ 200 ΠΛΕΟΝ ΚΕΡΔΟΦΟΡΩΝ ΟΜΙΛΩΝ ΕΤΑΙΡΕΙΩΝ

Στα πλαίσια της έκδοσης αυτής, εκτός από τις κερδοφόρες εταιρείες παρουσιάζονται και οι **200** πιο **κερδοφόροι όμιλοι εταιρειών** στην Ελλάδα, βάσει των δημοσιευμένων **ενοποιημένων ισολογισμών**. Η κατάταξη των ομίλων έγινε με βάση τα **κέρδη EBITDA**. Σημειώνεται ότι, **21 νέοι όμιλοι** παρουσιάζονται για πρώτη φορά στην έκδοση και συγκεκριμένα στην κατάταξη των 200 πλέον κερδοφόρων ομίλων εταιρειών. Θα πρέπει να επισημανθεί ότι, με βάση το δείγμα της παρούσας έρευνας, **46 Όμιλοι** διακρίνονται ανελλιπώς ως **"Business Leaders in Greece"**, από το 2014 έως και το 2023.

<sup>4</sup> Η τιτλούχος λειτουργεί κυρίως ως συμμετοχική, μετά την εισφορά του κλάδου των τραπεζικών υπηρεσιών (16/1/2020), τα οικονομικά μεγέθη της όμως υπολογίζονται στον συγκεκριμένο κλάδο λόγω της μορφής του ισολογισμού της.



**Πίνακας 7. Βασικά Μεγέθη των 200 Πλέον Κερδοφόρων Επιχειρηματικών Ομίλων (ποσά σε χιλ. €)**

Μεγέθη Ομίλων Εταιρειών	2023
Σύνολο κύκλου εργασιών	125.862.538
Σύνολο κερδών ΕΒΙΤΔΑ	23.678.178
Σύνολο κερδών προ φόρων	16.241.854
Σύνολο ιδίων κεφαλαίων	95.086.384

Ομοίως και σε επίπεδο επιχειρηματικών ομίλων, διαπιστώνεται η καθοριστική συμμετοχή μιας μικρής ομάδας στο σύνολο, εφόσον οι **20** πιο **κερδοφόροι όμιλοι** κάλυψαν (από κοινού) το **74,3%** των κερδών ΕΒΙΤΔΑ, το **63,2%** του κύκλου εργασιών καθώς και το **80,9%** των (προ φόρου) κερδών που πραγματοποίησαν οι 200 όμιλοι της κατάταξης, το 2023.

Κορυφαίοι **όμιλοι** (βάσει κερδών **ΕΒΙΤΔΑ**) για το 2023 ανεδείχθησαν οι εξής:

ΕΘΝΙΚΗ ΤΡΑΠΕΖΑ ΤΗΣ ΕΛΛΑΔΟΣ Α.Ε. ΟΜΙΛΟΣ ΕΤΑΙΡΕΙΩΝ
EUROBANK ΤΡΑΠΕΖΑ Α.Ε. ΟΜΙΛΟΣ ΕΤΑΙΡΕΙΩΝ
EUROBANK ΕΡΓΑΣΙΑΣ ΥΠΗΡΕΣΙΩΝ ΚΑΙ ΣΥΜΜΕΤΟΧΩΝ Α.Ε. ΟΜΙΛΟΣ ΕΤΑΙΡΕΙΩΝ
ΜΟΤΟΡ ΟΙΛ (ΕΛΛΑΣ) ΔΙΥΛΙΣΤΗΡΙΑ ΚΟΡΙΝΘΟΥ Α.Ε. ΟΜΙΛΟΣ ΕΤΑΙΡΕΙΩΝ
ΟΡΓΑΝΙΣΜΟΣ ΤΗΛΕΠΙΚΟΙΝΩΝΙΩΝ ΕΛΛΑΔΟΣ Α.Ε. ΟΜΙΛΟΣ ΕΤΑΙΡΕΙΩΝ

## Επιλογος

Συμπερασματικά, η δυναμική του ελληνικού εταιρικού τομέα, στο σύνολό του, αποδυναμώθηκε το 2023, επηρεαζόμενη κυρίως από τις διεθνείς οικονομικές συγκυρίες. Σαφώς, η αποκλιμάκωση των τιμών της ενέργειας κατά τη διάρκεια του 2023 και η μείωση των τιμών των πετρελαιοειδών προϊόντων επηρέασαν ανάλογα τους αντίστοιχους κλάδους του επιχειρηματικού τομέα. Θα πρέπει να τονισθεί ότι, στους συγκεκριμένους κλάδους δραστηριοποιούνται ορισμένες από τις **μεγαλύτερες εταιρείες** της χώρας, οι οποίες συγκαταλέγονται στην ομάδα των 500 πιο **κερδοφόρων** εταιρειών και, κατ' επέκταση, η μεταβολή των (υψηλών) οικονομικών μεγεθών τους επηρεάζει και διαμορφώνει τα τελικά συνολικά αποτελέσματα του εταιρικού τομέα.

Οι 500 πιο κερδοφόρες εταιρείες της χώρας κατέγραψαν μείωση των συνολικών πωλήσεών τους το 2023 σε σχέση με το 2022. Ωστόσο, κατάφεραν να διευρύνουν την (συνολική) **κερδοφορία** τους, γεγονός που υποδηλώνει καλή διαχείριση του κόστους και των δαπανών τους.

Οι προοπτικές της ελληνικής οικονομίας παραμένουν θετικές, καθώς η Ευρωπαϊκή Επιτροπή στην τελευταία της έκθεση (Νοέμβριος 2024) εκτιμά ότι η ανάπτυξη της Ελληνικής Οικονομίας θα διαμορφωθεί σε 2,1% το 2024, ενώ προβλέπει αύξηση του ΑΕΠ κατά 2,3% το 2025 και 2,2% το 2026.

Ωστόσο, διάφορες εξωγενείς κρίσεις προερχόμενες κυρίως από το διεθνές περιβάλλον ελλοχεύουν κινδύνους οι οποίοι μπορεί να επηρεάσουν τον ρυθμό ανάπτυξης της εγχώριας οικονομίας.

Ως εκ τούτου, οι πλέον **δυναμικές ελληνικές επιχειρήσεις** θα πρέπει να συνεχίσουν να προσαρμόζονται στο εκάστοτε μεταβαλλόμενο οικονομικό περιβάλλον, αξιοποιώντας τυχόν ευκαιρίες για την περαιτέρω ενίσχυση της ανταγωνιστικότητάς τους, δημιουργώντας παράλληλα μεγαλύτερες προοπτικές για το μέλλον.

Οι επιχειρήσεις αυτές, οι οποίες αποτελούν τον «πυρήνα» του ελληνικού επιχειρηματικού τομέα, μπορούν να συμμετάσχουν καθοριστικά στην ταχύτερη ανάπτυξη της ελληνικής οικονομίας.

## Δήλωση του Προέδρου και Δ. Συμβούλου του ομίλου εταιρειών ICAP CRIF κ. Νικήτα Κωνσταντέλλου, για τα αποτελέσματα της Μελέτης.

«Σε **ανοδική τροχιά** κινήθηκε η Ελληνική οικονομία και το 2023, αλλά με επιβραδυνόμενο **ρυθμό**, καθώς το **ΑΕΠ της χώρας ενισχύθηκε** κατά **2,3%** το **2023** μετά από αύξηση **5,7%** το προηγούμενο έτος.

Οι εξελίξεις που έλαβαν χώρα τα τελευταία χρόνια σε διεθνές επίπεδο και ειδικότερα η ενεργειακή κρίση και κατ' επέκταση η σημαντική αύξηση του πληθωρισμού, παρά την αποκλιμάκωσή του το 2023, **αποδυνάμωσαν τον ρυθμό ανάπτυξης** της εγχώριας οικονομίας, η οποία ωστόσο εξακολουθεί να κινείται σε θετική τροχιά.

Οι εξωγενείς αυτές κρίσεις σαφώς δημιούργησαν σημαντικά προβλήματα στην αγορά και δεν άφησαν αλώβητες τις Ελληνικές επιχειρήσεις. Το γεγονός αυτό αποτυπώνεται στα οικονομικά αποτελέσματα που εμφανίζει ο Ελληνικός εταιρικός τομέας στο σύνολό του για το 2023 και, ως έναν βαθμό, σε μία ομάδα επιχειρήσεων οι οποίες συγκαταλέγονται στις πλέον κερδοφόρες της χώρας για το συγκεκριμένο έτος.

Αναλύοντας τους ισολογισμούς του έτους **2023** των **500 πιο κερδοφόρων Ελληνικών εταιρειών** διαπιστώνεται αξιόλογη **αύξηση της κερδοφορίας** τους. Συγκεκριμένα, τα συνολικά **κέρδη EBITDA** ενισχύθηκαν κατά **13,1%** το 2023 σε σχέση με το 2022 και ανήλθαν σε **€24,4 δισ.** Βεβαίως, διαφορετική ήταν η εξέλιξη στους επιμέρους τομείς δραστηριότητας. Ιδιαίτερα υψηλή ήταν η διεύρυνση των κερδών του τομέα των Λοιπών Υπηρεσιών, ενώ μείωση κατέγραψε ο Βιομηχανικός τομέας. Τα συνολικά προ φόρου **κέρδη** ενισχύθηκαν κατά **4,7%** και διαμορφώθηκαν σε **€17,5 δισ.** το 2023, καλύπτοντας το 80% των κερδών του συνόλου των **30.296** Ελληνικών εταιρειών με διαθέσιμους ισολογισμούς για το 2023.

Ωστόσο, θα πρέπει να αναφερθεί ότι ο συνολικός **κύκλος εργασιών** των **500** εταιρειών **μειώθηκε** κατά **1,3%** το 2023 και διαμορφώθηκε σε **€140,1 δισ.** Η μεταβολή αυτή είναι απόρροια της αποκλιμάκωσης των τιμών της ενέργειας και της μείωσης των τιμών των πετρελαιοειδών προϊόντων, γεγονός που επηρέασε τους αντίστοιχους κλάδους του επιχειρηματικού τομέα. Παρ' όλα αυτά, η ομάδα των 500 εταιρειών κατάφερε να διευρύνει την συνολική κερδοφορία της, υποδηλώντας καλή διαχείριση του κόστους και των δαπανών της.

Άξιο λόγου είναι το γεγονός πως από τις 500 εταιρείες της φετινής κατάταξης οι **99** διακρίνονται ανελλιπώς ως **Business Leaders in Greece** την τελευταία δεκαετία (2014-2023) και σίγουρα μπορούν να χαρακτηριστούν ως **πρωταθλητές** των πλέον κερδοφόρων επιχειρήσεων της χώρας.

Οι προοπτικές της Ελληνικής οικονομίας για το 2024 παραμένουν θετικές καθώς, σύμφωνα με την Ευρωπαϊκή Επιτροπή, ο ρυθμός ανάπτυξης του ΑΕΠ αναμένεται να διαμορφωθεί στο **2,1%**, ενώ για το **2025 προβλέπεται περαιτέρω άνοδος** με ρυθμό **2,3%**. Ωστόσο, διάφορες κρίσεις προερχόμενες κυρίως από το εξωτερικό περιβάλλον εγκυμονούν κινδύνους, οι οποίοι ενδέχεται να επιδράσουν αρνητικά στον ρυθμό μεγέθυνσης της Ελληνικής οικονομίας τα προσεχή έτη.

Παρ' όλα αυτά, θεωρώ ότι η δυναμική αυτών των επιχειρήσεων και η στόχευσή τους σε υψηλές επιδόσεις μπορεί να συνδράμει καθοριστικά στην ταχύτερη ανάπτυξη της Ελληνικής οικονομίας. Πρωταρχικός στόχος θα πρέπει να είναι η υλοποίηση σημαντικών επενδύσεων, οι οποίες θα οδηγήσουν στην ενίσχυση της ανταγωνιστικότητάς τους και την άμεση προσαρμοστικότητά τους στις διαρκώς μεταβαλλόμενες συνθήκες του οικονομικού περιβάλλοντος.»

**Διαβάστε [ΕΔΩ](#) όλα τα Δελτία Τύπου της ICAP CRIF**



Νικίτας Κωνσταντέλλος, Πρόεδρος και Δ. Σύμβουλος ομίλου ICAP CRIF.

## Together To The Next Level

### Σχετικά με την ICAP CRIF

Η [ICAP CRIF](#) (πρώην όμιλος εταιρειών ICAP A.E.), με μια πετυχημένη διαδρομή **60 χρόνων** και παρουσία σε **Ελλάδα, Ρουμανία, Βουλγαρία και Κύπρο**, είναι ο **κορυφαίος** Όμιλος Εταιρειών στην αγορά Λύσεων Πιστωτικού Κινδύνου και Επιχειρηματικής Πληροφόρησης στην Νοτιοανατολική Ευρώπη. Από τον Δεκέμβριο του 2021, η ICAP A.E. ενσωματώθηκε πλήρως στην CRIF, έναν πολύ πετυχημένο παγκόσμιο Οργανισμό. Αποτελεί, μια σημαντική περιφερειακή μονάδα του Ομίλου CRIF και λειτουργεί ως ενιαία οντότητα, υπό μία κοινή Διοικητική Ομάδα. Παρέχει ένα μεγάλο εύρος υπηρεσιών, που ομαδοποιούνται σε 5 κατηγορίες: **Business Information & Credit Risk Solutions, Credit Rating Agency Services, Marketing & Sales Solutions, Technology Solutions & Advanced Analytics** και **Consulting Services**.

Η [ICAP CRIF RATINGS](#) (θυγατρική της ICAP CRIF) είναι η **μοναδική Εταιρεία στην Ελλάδα**, πιστοποιημένη από την **European Securities and Markets Authority (ESMA)** ως **Οργανισμός Αξιολόγησης Πιστοληπτικής Ικανότητας (Credit Rating Agency)** και αναγνωρίζεται από την Τράπεζα της Ελλάδος ως **Εξωτερικός Οργανισμός Πιστοληπτικής Αξιολόγησης (ΕΟΠΑ)**.

### Σχετικά με την CRIF

Η [CRIF](#) είναι μια παγκόσμια εταιρεία που ειδικεύεται στα **Γραφεία Πίστης** και στα συστήματα Επιχειρηματικής Πληροφόρησης, στα **Analytics**, στις **υπηρεσίες Outsourcing και Processing**, καθώς και στις **προηγμένες ψηφιακές λύσεις** και την **Ανοιχτή Τραπεζική**. Η CRIF ιδρύθηκε στην Μπολόνια (Ιταλία) το 1988 και σήμερα έχει διεθνή παρουσία, δραστηριοποιούμενη σε **35** χώρες σε **4** ηπείρους με περισσότερους από **6.400** επαγγελματίες.

Στόχος της CRIF είναι η δημιουργία αξίας για τους καταναλωτές, τις επιχειρήσεις και τα χρηματοπιστωτικά ιδρύματα, παρέχοντας πληροφορίες και λύσεις που επιτρέπουν την ισχυρότερη λήψη αποφάσεων, βελτιώνουν την πρόσβαση σε πιστώσεις και επιταχύνουν την ψηφιακή καινοτομία. Η CRIF προσφέρει επίσης υπηρεσίες πρόληψης της απάτης και ασφάλειας στον κυβερνοχώρο σε καταναλωτές και ΜΜΕ.

Χάρη στους δύο εγκεκριμένους από την **ESMA** οργανισμούς αξιολόγησης πιστοληπτικής ικανότητας - και οι δύο αναγνωρισμένοι ως Εξωτερικοί Οργανισμοί Αξιολόγησης Πιστοληπτικής Ικανότητας (**ECAI**) - η CRIF παρέχει κανονιστικές αξιολογήσεις που ισχύουν σε όλη την Ευρωπαϊκή Ένωση. Επιπλέον, η CRIF λειτουργεί ως Πάροχος Υπηρεσιών Πληροφόρησης Λογαριασμών (**AISP**) σε όλες τις ευρωπαϊκές χώρες όπου εφαρμόζεται η οδηγία PSD2 με υπηρεσίες ανοιχτής τραπεζικής - συμπεριλαμβανομένων των υπηρεσιών AISP στο Ηνωμένο Βασίλειο - και ως **Account Aggregator (AA)** στην Ινδία.

- Δραστηριοποιείται σε **35** χώρες.
- Απαρτίζεται από **85+** θυγατρικές εταιρείες.
- Απασχολεί **6.400+** επαγγελματίες.
- Περισσότερα από **10.500** χρηματοπιστωτικά ιδρύματα, **600** ασφαλιστικές εταιρείες, **90.000** επιχειρηματικοί πελάτες και **1.000.000** καταναλωτές χρησιμοποιούν τις υπηρεσίες της CRIF.
- Προσφέρει **500+** προγράμματα λογισμικού.

Παρακολουθήστε [ΕΔΩ](#) το βίντεο Εταιρικής Ταυτότητας της CRIF.

### Γραφείο Τύπου ICAP CRIF

Φρατζέσκα Σιδερή, Senior Manager, Corporate Communications  
pr@icapcrif.com | T: 210 7200 495 | M: 693 673 5 143

