



ΔΗΜΟΓΡΑΦΙΚΑ ΓΕΓΟΝΟΤΑ ΕΠΙΧΕΙΡΗΣΕΩΝ
ΕΓΓΡΑΦΕΣ ΝΕΩΝ ΕΠΙΧΕΙΡΗΣΕΩΝ ΚΑΙ ΠΤΩΧΕΥΣΕΙΣ ΕΠΙΧΕΙΡΗΣΕΩΝ
Β' ΤΡΙΜΗΝΟ 2024

Η Ελληνική Στατιστική Αρχή (ΕΛΣΤΑΤ) ανακοινώνει στοιχεία για τη δημογραφία των επιχειρήσεων στην Ελλάδα και ειδικότερα για τις Εγγραφές Νέων Επιχειρήσεων (ενάρξεις λειτουργίας επιχειρήσεων) και τις Πτωχεύσεις Επιχειρήσεων, για το Β' τρίμηνο 2024.

Ειδικότερα, οι εγγραφές νέων επιχειρήσεων, για το σύνολο των τομέων της οικονομίας, το **Β' τρίμηνο 2024** ανήλθαν σε 31.489, παρουσιάζοντας αύξηση 17,1% σε σχέση με το Β' τρίμηνο 2023 που είχαν ανέλθει σε 26.897 και μείωση 19,5% σε σχέση με το Α' τρίμηνο 2024 που είχαν ανέλθει σε 39.128.

Για τους τομείς οικονομικής δραστηριότητας με τη μεγαλύτερη συνεισφορά στον συνολικό κύκλο εργασιών, σύμφωνα με τα στοιχεία του Στατιστικού Μητρώου Επιχειρήσεων έτους αναφοράς 2021, η μεγαλύτερη αύξηση στο πλήθος των εγγραφών νέων επιχειρήσεων, το **Β' τρίμηνο 2024** σε σχέση με το Β' τρίμηνο 2023, καταγράφηκε στον τομέα «Δραστηριότητες Υπηρεσιών Παροχής Καταλύματος και Υπηρεσιών Εστίασης» (17,9%) και στον τομέα «Μεταφορά και Αποθήκευση» (16,0%), ενώ η μεγαλύτερη μείωση καταγράφηκε στον τομέα «Παροχή Ηλεκτρικού Ρεύματος, Φυσικού Αερίου, Ατμού και Κλιματισμού» (18,0%) και στον τομέα «Μεταποίηση» (5,7%) (Πίνακας 1).

Οι πτωχεύσεις επιχειρήσεων, για το σύνολο των τομέων της οικονομίας για το **Β' τρίμηνο 2024** ανήλθαν σε 7, ενώ για το Β' τρίμηνο 2023 δεν δημοσιεύονται για λόγους στατιστικής εμπιστευτικότητας αναφορικά με την προστασία της ταυτότητας των επιχειρήσεων.

Τομείς Οικονομικής Δραστηριότητας, ανά Μεγάλη Γεωγραφική Περιοχή της Ελλάδας, Β' τρίμηνο 2024 (Πίνακας 2)

Οι τομείς οικονομικής δραστηριότητας, στους οποίους σημειώθηκε το μεγαλύτερο πλήθος εγγραφών νέων επιχειρήσεων, ανά Μεγάλη Γεωγραφική Περιοχή της Ελλάδας, είναι:

- **Βόρεια Ελλάδα:** «Γεωργία, Δασοκομία και Αλιεία»⁽¹⁾, με 1.630 εγγραφές σε σύνολο 7.573.
- **Κεντρική Ελλάδα:** «Γεωργία, Δασοκομία και Αλιεία»⁽¹⁾, με 2.271 εγγραφές σε σύνολο 7.427.
- **Αττική:** «Επαγγελματικές, Επιστημονικές και Τεχνικές Δραστηριότητες», με 2.103 εγγραφές σε σύνολο 11.624.
- **Νησιά Αιγαίου - Κρήτη:** «Γεωργία, Δασοκομία και Αλιεία»⁽¹⁾, με 1.384 εγγραφές σε σύνολο 4.865.

Τομείς Οικονομικής Δραστηριότητας, ανά κατηγορία Νομικής Μορφής επιχείρησης, Β' τρίμηνο 2024 (Πίνακας 3)

Οι τομείς οικονομικής δραστηριότητας, στους οποίους σημειώθηκε το μεγαλύτερο πλήθος εγγραφών νέων επιχειρήσεων, ανά κατηγορία Νομικής Μορφής επιχείρησης, είναι:

- **Ατομικές Επιχειρήσεις:** «Γεωργία, Δασοκομία και Αλιεία»⁽¹⁾, με 5.663 εγγραφές σε σύνολο 20.795.
- **Προσωπικές Επιχειρήσεις:** «Δραστηριότητες Υπηρεσιών Παροχής Καταλύματος και Υπηρεσιών Εστίασης», με 1.280 εγγραφές σε σύνολο 5.452.
- **Κεφαλαιουχικές Επιχειρήσεις:** «Διαχείριση Ακίνητης Περιουσίας», με 128 εγγραφές σε σύνολο 457.
- **Λοιπές Νομικές Μορφές:** «Διαχείριση Ακίνητης Περιουσίας», με 825 εγγραφές σε σύνολο 4.785.

⁽¹⁾ Σημειώνεται ότι στα στοιχεία που καταγράφονται για τον τομέα οικονομικής δραστηριότητας Γεωργία, Δασοκομία και Αλιεία περιλαμβάνονται οι αγρότες που εντάσσονται στο ειδικό καθεστώς (ΦΠΑ), δηλαδή οι αγρότες που εγγράφονται στο φορολογικό μητρώο αγροτών, έχοντας σωρευτικά λάβει επιδότηση κατώτερη των 5.000 ευρώ κατά το προηγούμενο φορολογικό έτος και έχοντας πραγματοποιήσει κατά το προηγούμενο φορολογικό έτος πωλήσεις αγροτικών προϊόντων ίδιας παραγωγής και παροχές αγροτικών υπηρεσιών κατώτερης των 15.000 ευρώ προς οποιοδήποτε πρόσωπο.

Πίνακας 1: Πλήθος εγγραφών νέων επιχειρήσεων, ανά Τομέα Οικονομικής Δραστηριότητας (NACE Αναθ.2), Α', Β' τρίμηνο 2023, 2024

ΟΙΚΟΝΟΜΙΚΗ ΔΡΑΣΤΗΡΙΟΤΗΤΑ		ΣΤΑΤΙΣΤΙΚΟ ΜΗΤΡΩΟ ΕΠΙΧΕΙΡΗΣΕΩΝ (ΣΜΕ) ΕΤΟΥΣ ΑΝΑΦΟΡΑΣ 2021		Εγγραφές νέων επιχειρήσεων Β' τρίμηνο 2024 / Πλήθος επιχειρήσεων ΣΜΕ 2021 (%)	ΕΓΓΡΑΦΕΣ ΝΕΩΝ ΕΠΙΧΕΙΡΗΣΕΩΝ				Ετήσια Μεταβολή (%) 2024/2023		Τριμηνιαία Μεταβολή (%) Β' τρίμηνο / Α' τρίμηνο	
Κωδικός NACE Αναθ. 2	Περιγραφή	Πλήθος επιχειρήσεων	Κύκλος εργασιών (σε χιλ. ευρώ)		Α' τρίμηνο 2023	Β' τρίμηνο 2023	Α' τρίμηνο 2024	Β' τρίμηνο 2024	Α' τρίμηνο	Β' τρίμηνο	2023	2024
Γενικό Σύνολο		1.447.339	341.114.163	2,2	34.213	26.897	39.128	31.489	14,4	17,1	-21,4	-19,5
A	Γεωργία, Δασοκομία και Αλιεία ⁽¹⁾ εκ των οποίων Αγρότες Ειδικού Σκοπού	537.865 371.395	9.814.937 1.608.067	1,1 1,4	5.715 4.991	3.208 2.798	5.669 4.839	5.765 5.131	-0,8 -3,0	79,7 83,4	-43,9 -43,9	1,7 6,0
B	Ορυχεία και Λατομεία	590	930.660	0,8	10	3	13	5	30,0	66,7	-70,0	-61,5
Γ	Μεταποίηση	57.451	68.594.918	1,4	1.009	854	1.162	805	15,2	-5,7	-15,4	-30,7
Δ	Παροχή Ηλεκτρικού Ρεύματος, Φυσικού Αερίου, Ατμού και Κλιματισμού	11.378	22.662.241	1,5	412	206	226	169	-45,1	-18,0	-50,0	-25,2
E	Παροχή Νερού, Επεξεργασία Λυμάτων, Διαχείριση Αποβλήτων και Δραστηριότητες Εξυγίανσης	2.042	1.841.241	2,3	49	32	61	47	24,5	46,9	-34,7	-23,0
ΣΤ	Κατασκευές	67.294	11.777.247	3,2	2.160	1.887	3.144	2.185	45,6	15,8	-12,6	-30,5
Z	Χονδρικό και Λιανικό Εμπόριο, Επισκευή Μηχανοκίνητων Οχημάτων και Μοτοσυκλετών	227.192	134.721.771	1,6	4.580	3.897	4.901	3.729	7,0	-4,3	-14,9	-23,9
H	Μεταφορά και Αποθήκευση	61.149	16.008.835	3,7	2.138	1.953	3.503	2.266	63,8	16,0	-8,7	-35,3
Θ	Δραστηριότητες Υπηρεσιών Παροχής Καταλύματος και Υπηρεσιών Εστίασης	107.186	11.591.891	3,5	3.623	3.186	4.513	3.756	24,6	17,9	-12,1	-16,8
I	Ενημέρωση και Επικοινωνία	20.763	11.784.565	5,1	1.364	1.049	1.312	1.059	-3,8	1,0	-23,1	-19,3
K	Χρηματοπιστωτικές και Ασφαλιστικές Δραστηριότητες	16.976	18.824.976	3,1	614	501	650	525	5,9	4,8	-18,4	-19,2
Λ	Διαχείριση Ακίνητης Περιουσίας	13.994	2.194.272	10,2	1.657	1.350	1.660	1.427	0,2	5,7	-18,5	-14,0
M	Επαγγελματικές, Επιστημονικές και Τεχνικές Δραστηριότητες	149.439	12.055.024	2,7	4.992	3.705	5.554	4.079	11,3	10,1	-25,8	-26,6
N	Διοικητικές και Υποστηρικτικές Δραστηριότητες	23.738	6.458.278	5,8	1.471	1.276	1.560	1.372	6,1	7,5	-13,3	-12,1
Ξ	Δημόσια Διοίκηση και Άμυνα, Υποχρεωτική Κοινωνική Ασφάλιση	1.044	712.434	4,7	92	52	65	49	-29,3	-5,8	-43,5	-24,6
O	Εκπαίδευση	22.732	1.157.194	2,2	695	480	736	498	5,9	3,8	-30,9	-32,3
Π	Δραστηριότητες Σχετικές με την Ανθρώπινη Υγεία και την Κοινωνική Μέριμνα	61.422	5.575.573	2,3	1.515	1.209	1.952	1.429	28,8	18,2	-20,2	-26,8
P	Τέχνες, Διασκέδαση και Ψυχαγωγία	21.988	2.835.749	4,1	737	849	821	906	11,4	6,7	15,2	10,4
Σ	Άλλες Δραστηριότητες Παροχής Υπηρεσιών	40.572	1.417.530	3,2	1.190	1.027	1.473	1.290	23,8	25,6	-13,7	-12,4
Ω	Άγνωστη Δραστηριότητα	2.524	154.826	5,1	190	173	153	128	-19,5	-26,0	-8,9	-16,3

⁽¹⁾ Σημείωση σελίδας 2.

Πίνακας 2: Πλήθος εγγραφών νέων επιχειρήσεων ανά Τομέα Οικονομικής Δραστηριότητας (NACE Αναθ. 2) και ανά Μεγάλη Γεωγραφική Περιοχή, Β' τρίμηνο 2024

ΟΙΚΟΝΟΜΙΚΗ ΔΡΑΣΤΗΡΙΟΤΗΤΑ		Γενικό Σύνολο	ΜΕΓΑΛΗ ΓΕΩΓΡΑΦΙΚΗ ΠΕΡΙΟΧΗ			
Κωδικός NACE Αναθ. 2	Περιγραφή		Βόρεια Ελλάδα	Κεντρική Ελλάδα	Αττική	Νησιά Αιγαίου- Κρήτη
Γενικό Σύνολο		31.489	7.573	7.427	11.624	4.865
A	Γεωργία, Δασοκομία και Αλιεία ⁽¹⁾ εκ των οποίων Αγρότες Ειδικού Σκοπού	5.765 5.131	1.630 1.345	2.271 2.030	480 448	1.384 1.308
B	Ορυχεία και Λατομεία	5	*	-	*	*
Γ	Μεταποίηση	805	191	193	331	90
Δ	Παροχή Ηλεκτρικού Ρεύματος, Φυσικού Αερίου, Ατμού και Κλιματισμού	169	39	58	51	21
E	Παροχή Νερού, Επεξεργασία Λυμάτων, Διαχείριση Αποβλήτων και Δραστηριότητες Εξυγίανσης	47	10	8	*	*
ΣΤ	Κατασκευές	2.185	485	558	781	361
Z	Χονδρικό και Λιανικό Εμπόριο, Επισκευή Μηχανοκίνητων Οχημάτων και Μοτοσυκλετών	3.729	1.070	771	1.446	442
H	Μεταφορά και Αποθήκευση	2.266	330	347	1.293	296
Θ	Δραστηριότητες Υπηρεσιών Παροχής Καταλύματος και Υπηρεσιών Εστίασης	3.756	1.026	1.030	854	846
I	Ενημέρωση και Επικοινωνία	1.059	233	154	598	74
K	Χρηματοπιστωτικές και Ασφαλιστικές Δραστηριότητες	525	101	64	332	28
Λ	Διαχείριση Ακίνητης Περιουσίας	1.427	222	247	811	147
M	Επαγγελματικές, Επιστημονικές και Τεχνικές Δραστηριότητες	4.079	987	646	2.103	343
N	Διοικητικές και Υποστηρικτικές Δραστηριότητες	1.372	253	263	539	317
Ξ	Δημόσια Διοίκηση και Άμυνα, Υποχρεωτική Κοινωνική Ασφάλιση	49	11	13	18	7
O	Εκπαίδευση	498	97	113	237	51
Π	Δραστηριότητες Σχετικές με την Ανθρώπινη Υγεία και την Κοινωνική Μέριμνα	1.429	336	236	697	160
P	Τέχνες, Διασκέδαση και Ψυχαγωγία	906	212	189	398	107
Σ	Άλλες Δραστηριότητες Παροχής Υπηρεσιών	1.290	324	253	539	174
Ω	Άγνωστη Δραστηριότητα	128	*	13	100	*

* Τα στοιχεία δεν δημοσιοποιούνται, για λόγους στατιστικής εμπιστευτικότητας αναφορικά με την προστασία της ταυτότητας των επιχειρήσεων.

«-» Δεν υπάρχουν εγγραφές νέων επιχειρήσεων.

⁽¹⁾ Σημείωση σελίδας 2.

Πίνακας 3: Πλήθος εγγραφών νέων επιχειρήσεων, ανά Τομέα Οικονομικής Δραστηριότητας (NACE Αναθ. 2) και ανά κατηγορία Νομικής Μορφής, Β' τρίμηνο 2024

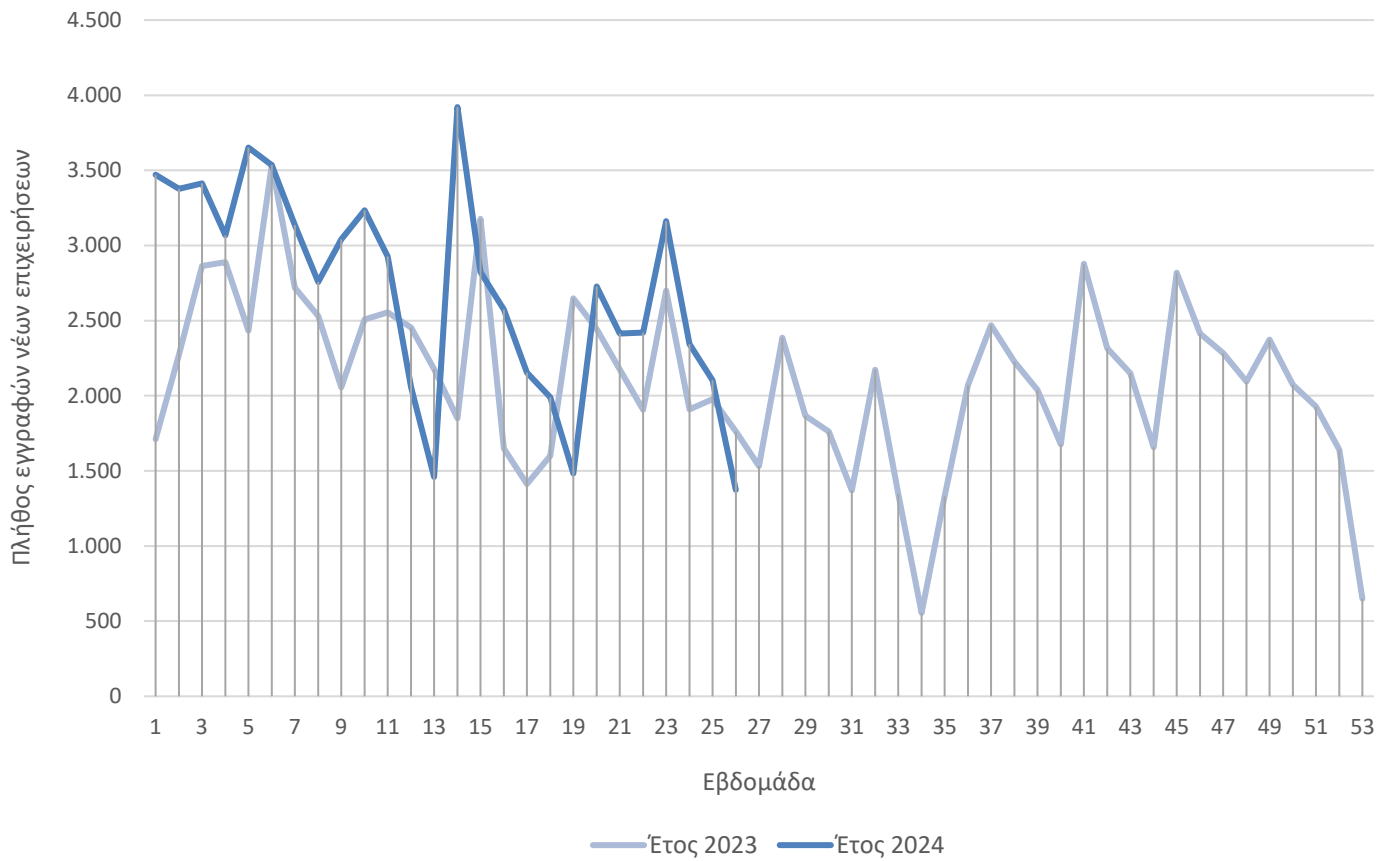
ΟΙΚΟΝΟΜΙΚΗ ΔΡΑΣΤΗΡΙΟΤΗΤΑ		Γενικό Σύνολο	ΚΑΤΗΓΟΡΙΑ ΝΟΜΙΚΗΣ ΜΟΡΦΗΣ			
Κωδικός NACE Αναθ. 2	Περιγραφή		Ατομικές Επιχειρήσεις	Προσωπικές Επιχειρήσεις (Ομόρρυθμες Εταιρείες (ΟΕ), Ετερόρρυθμες Εταιρείες (ΕΕ))	Κεφαλαιουχικές Επιχειρήσεις (Εταιρείες Περιορισμένης Ευθύνης (ΕΠΕ), Ανώνυμες Εταιρείες (ΑΕ))	Λοιπές Νομικές Μορφές (Ιδιωτικές Κεφαλαιουχικές Εταιρείες (ΙΚΕ), Κοινοπραξίες κ.α.)
Γενικό Σύνολο		31.489	20.795	5.452	457	4.785
A	Γεωργία, Δασοκομία και Αλιεία ⁽¹⁾ εκ των οποίων Αγρότες Ειδικού Σκοπού	5.765 5.131	5.663 5.131	38 -	3 -	61 -
B	Ορυχεία και Λατομεία	5	-	*	*	*
Γ	Μεταποίηση	805	456	209	18	122
Δ	Παροχή Ηλεκτρικού Ρεύματος, Φυσικού Αερίου, Ατμού και Κλιματισμού	169	24	20	24	101
E	Παροχή Νερού, Επεξεργασία Λυμάτων, Διαχείριση Αποβλήτων και Δραστηριότητες Εξυγίανσης	47	20	8	4	15
ΣΤ	Κατασκευές	2.185	1.122	596	32	435
Z	Χονδρικό και Λιανικό Εμπόριο, Επισκευή Μηχανοκίνητων Οχημάτων και Μοτοσυκλετών	3.729	1.993	1.033	49	654
H	Μεταφορά και Αποθήκευση	2.266	1.814	169	19	264
Θ	Δραστηριότητες Υπηρεσιών Παροχής Καταλύματος και Υπηρεσιών Εστίασης	3.756	1.879	1.280	42	555
I	Ενημέρωση και Επικοινωνία	1.059	602	248	22	187
K	Χρηματοπιστωτικές και Ασφαλιστικές Δραστηριότητες	525	192	69	44	220
Λ	Διαχείριση Ακίνητης Περιουσίας	1.427	250	224	128	825
M	Επαγγελματικές, Επιστημονικές και Τεχνικές Δραστηριότητες	4.079	2.987	597	36	459
N	Διοικητικές και Υποστηρικτικές Δραστηριότητες	1.372	860	215	22	275
Ξ	Δημόσια Διοίκηση και Άμυνα, Υποχρεωτική Κοινωνική Ασφάλιση	49	34	*	*	*
O	Εκπαίδευση	498	379	72	*	*
Π	Δραστηριότητες Σχετικές με την Ανθρώπινη Υγεία και την Κοινωνική Μέριμνα	1.429	1.051	284	6	88
P	Τέχνες, Διασκέδαση και Ψυχαγωγία	906	594	177	*	*
Σ	Άλλες Δραστηριότητες Παροχής Υπηρεσιών	1.290	875	202	3	210
Ω	Άγνωστη Δραστηριότητα	128	-	-	-	128

* Τα στοιχεία δεν δημοσιοποιούνται, για λόγους στατιστικής εμπιστευτικότητας αναφορικά με την προστασία της ταυτότητας των επιχειρήσεων.

«-» Δεν υπάρχουν εγγραφές νέων επιχειρήσεων.

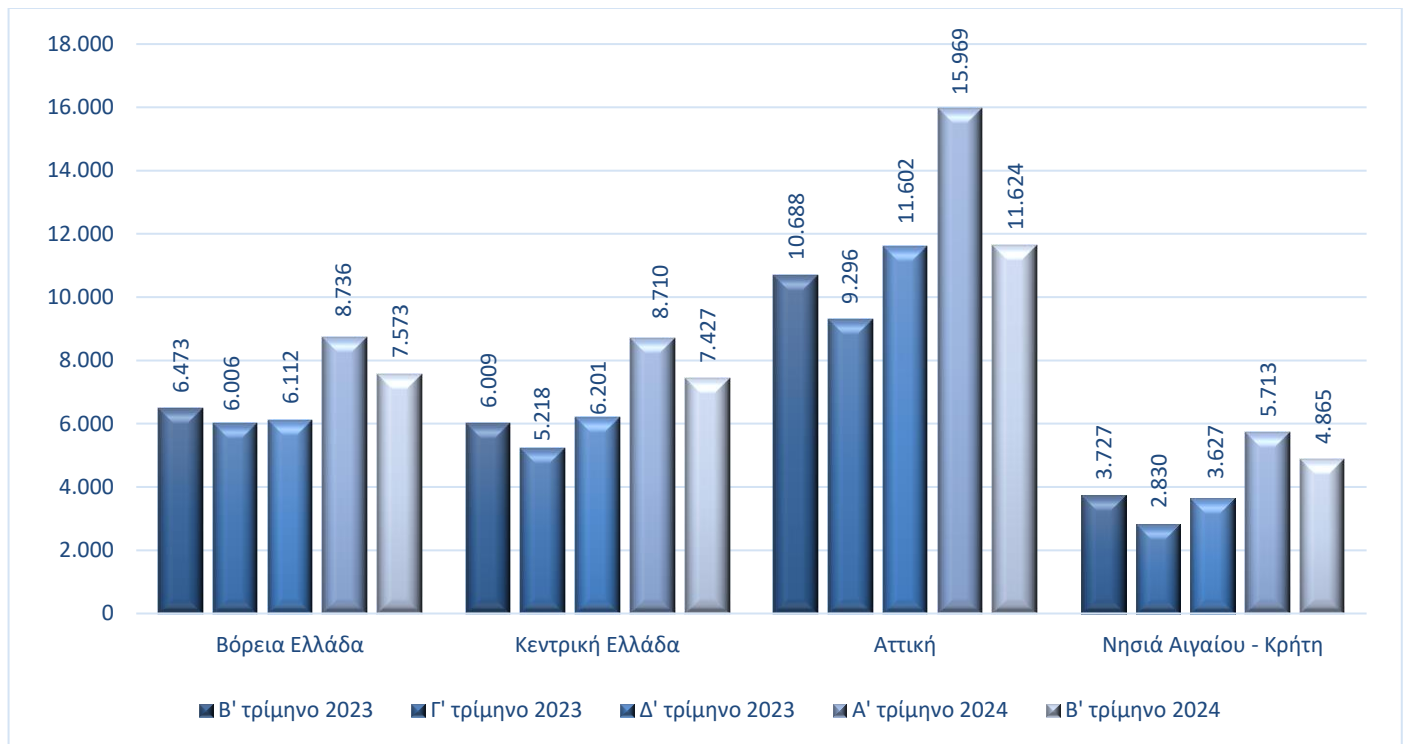
⁽¹⁾ Σημείωση σελίδας 2.

Γράφημα 1. Συνολικός αριθμός εγγραφών νέων επιχειρήσεων, ανά εβδομάδα, Α', Β', Γ' και Δ' τρίμηνο 2023 και Α', Β' τρίμηνο 2024

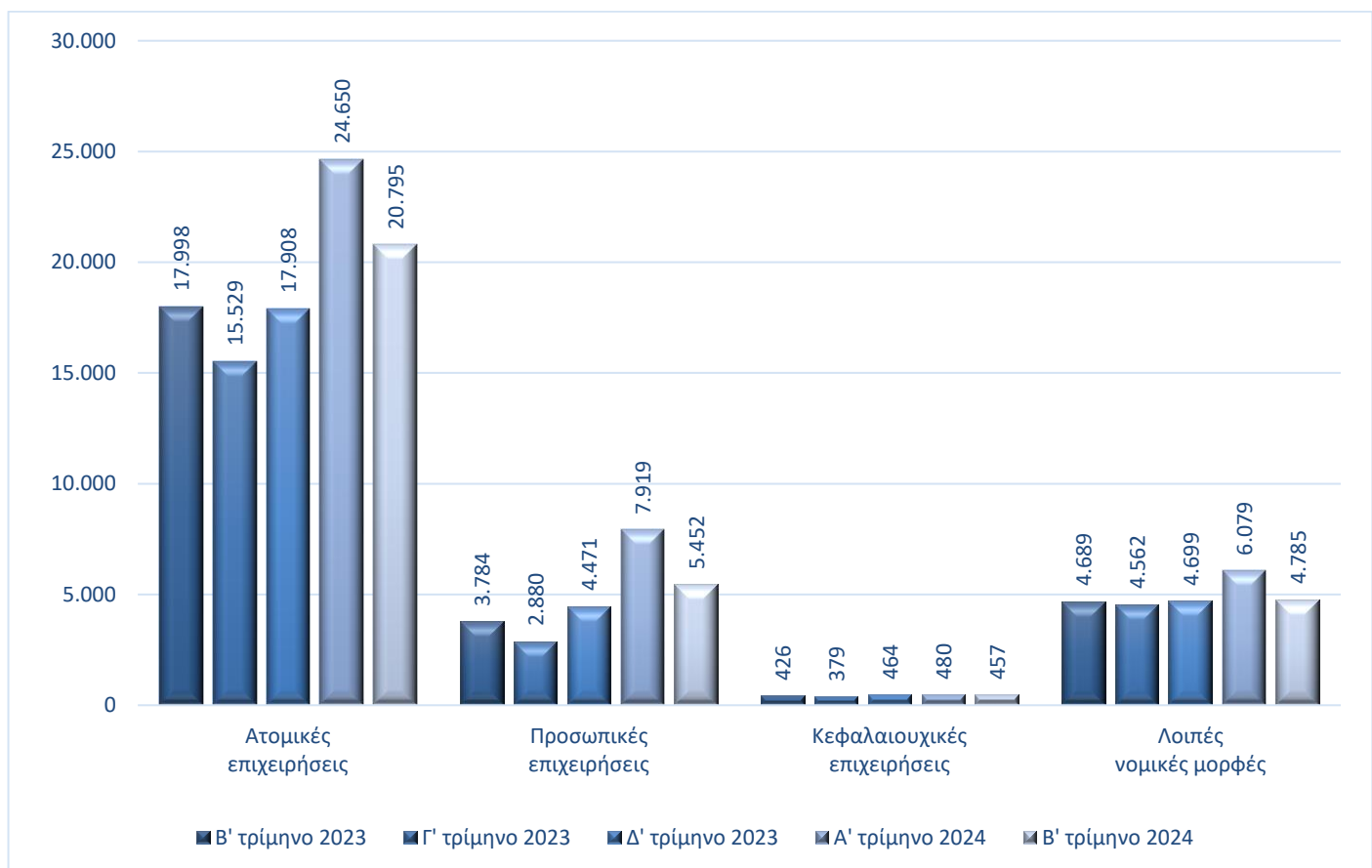


Σημείωση: Πληροφορίες για τον προσδιορισμό της εβδομάδας δίνονται στην ενότητα «[Μεθοδολογικές Σημειώσεις](#)», σελ. 9.

Γράφημα 2. Συνολικός αριθμός εγγραφών νέων επιχειρήσεων, ανά Μεγάλη Γεωγραφική Περιοχή, Β', Γ' και Δ' τρίμηνο 2023 και Α', Β' τρίμηνο 2024



Γράφημα 3. Συνολικός αριθμός εγγραφών νέων επιχειρήσεων, ανά κατηγορία Νομικής Μορφής, Β', Γ' και Δ' τρίμηνο 2023 και Α', Β' τρίμηνο 2024



Γενικά Η κατάρτιση των στατιστικών στοιχείων γίνεται σύμφωνα με τον νέο Ευρωπαϊκό Κανονισμό για τις Στατιστικές Επιχειρήσεων που έχει τεθεί σε εφαρμογή από την 1^η Ιανουαρίου 2021 ([Κανονισμός \(ΕΕ\) 2019/2152 του Ευρωπαϊκού Κοινοβουλίου και του Συμβουλίου της 27^{ης} Νοεμβρίου 2019](#)) και αποτελεί μία από τις βασικές αλλαγές που εισάγονται με τον Κανονισμό αυτόν για νέες και υψηλής συχνότητας επίσημες στατιστικές επιχειρήσεων σε ευρωπαϊκό επίπεδο.

Τα στατιστικά στοιχεία που παρουσιάζονται στην παρούσα ανακοίνωση αφορούν στη δημογραφία των επιχειρήσεων και συγκεκριμένα στις εγγραφές νέων επιχειρήσεων και στις πτωχεύσεις επιχειρήσεων, που ορίζονται ως εξής:

Εγγραφές νέων επιχειρήσεων: ο αριθμός των εγγεγραμμένων νομικών μονάδων στο μητρώο ανά πάσα στιγμή κατά τη διάρκεια του τριμήνου αναφοράς, σύμφωνα με την αντίστοιχη ισχύουσα διοικητική ή νομική διαδικασία.

Πτωχεύσεις: ο αριθμός των νομικών μονάδων που έχουν κινήσει τη διαδικασία κήρυξης σε πτώχευση, με την έκδοση απόφασης δικαστηρίου, ανά πάσα στιγμή κατά τη διάρκεια του τριμήνου αναφοράς (η οποία συχνά είναι προσωρινή και δεν συνεπάγεται πάντα οριστική παύση δραστηριότητας).

Σκοπός Σκοπός των βραχυπρόθεσμων στατιστικών για τις επιχειρήσεις είναι η παροχή επίκαιρων και σε υψηλή συχνότητα πληροφοριών για την εξέλιξη της επιχειρηματικής δραστηριότητας και συνεπακόλουθα του οικονομικού κλίματος - προσδοκιών.

Νομικό πλαίσιο Οι βραχυπρόθεσμες στατιστικές για τις επιχειρήσεις καταρτίζονται στη βάση του [Κανονισμού \(ΕΕ\) 2019/2152 του Ευρωπαϊκού Κοινοβουλίου και του Συμβουλίου της 27^{ης} Νοεμβρίου 2019](#), σχετικά με τις ευρωπαϊκές στατιστικές για τις επιχειρήσεις και του [Εκτελεστικού Κανονισμού \(ΕΕ\) 2020/1197 της Επιτροπής της 30^{ης} Ιουλίου 2020](#), για τη θέσπιση τεχνικών προδιαγραφών και ρυθμίσεων, σύμφωνα με τον Κανονισμό (ΕΕ) 2019/2152.

Μεθοδολογία κατάρτισης Τα στατιστικά στοιχεία έχουν καταρτισθεί κατόπιν επεξεργασίας τριμηνιαίων δεδομένων από διοικητικά μητρώα επιχειρήσεων. Συγκεκριμένα, έχουν χρησιμοποιηθεί πληροφορίες σχετικά με την ημερομηνία εγγραφής στο μητρώο των νομικών μονάδων (ΑΦΜ), την οικονομική δραστηριότητα, τον γεωγραφικό κωδικό, τη νομική μορφή και την κατάσταση λειτουργίας της επιχείρησης.

Στατιστικές ταξινομήσεις Για τις οικονομικές δραστηριότητες, χρησιμοποιείται η Ευρωπαϊκή Στατιστική Ταξινόμηση Οικονομικών Δραστηριοτήτων ([NACE Αναθ. 2](#)).

Η γεωγραφική ταξινόμηση βασίζεται στην ευρωπαϊκή Ονοματολογία των Εδαφικών Στατιστικών Μονάδων (NUTS).

Χάρτης των 4 Μεγάλων Γεωγραφικών Περιοχών (NUTS 1) της Ελλάδας



**Προσδιορισμός
εβδομάδων**

Οι εβδομάδες για το Α', Β', Γ' και Δ' τρίμηνο 2023 και για το Α', Β' τρίμηνο 2024 ορίζονται ως εξής:

ΕΒΔΟΜΑΔΑ	2023	2024
1 ^η	01/01/2023 - 01/01/2023	01/01/2024 - 07/01/2024
2 ^η	02/01/2023 - 08/01/2023	08/01/2024 - 14/01/2024
3 ^η	09/01/2023 - 15/01/2023	15/01/2024 - 21/01/2024
4 ^η	16/01/2023 - 22/01/2023	22/01/2024 - 28/01/2024
5 ^η	23/01/2023 - 29/01/2023	29/01/2024 - 04/02/2024
6 ^η	30/01/2023 - 05/02/2023	05/02/2024 - 11/02/2024
7 ^η	06/02/2023 - 12/02/2023	12/02/2024 - 18/02/2024
8 ^η	13/02/2023 - 19/02/2023	19/02/2024 - 25/02/2024
9 ^η	20/02/2023 - 26/02/2023	26/02/2024 - 03/03/2024
10 ^η	27/02/2023 - 05/03/2023	04/03/2024 - 10/03/2024
11 ^η	06/03/2023 - 12/03/2023	11/03/2024 - 17/03/2024
12 ^η	13/03/2023 - 19/03/2023	18/03/2024 - 24/03/2024
13 ^η	20/03/2023 - 26/03/2023	25/03/2024 - 31/03/2024
14 ^η	27/03/2023 - 02/04/2023	01/04/2024 - 07/04/2024
15 ^η	03/04/2023 - 09/04/2023	08/04/2024 - 14/04/2024
16 ^η	10/04/2023 - 16/04/2023	15/04/2024 - 21/04/2024
17 ^η	17/04/2023 - 23/04/2023	22/04/2024 - 28/04/2024
18 ^η	24/04/2023 - 30/04/2023	29/04/2024 - 05/05/2024
19 ^η	01/05/2023 - 07/05/2023	06/05/2024 - 12/05/2024
20 ^η	08/05/2023 - 14/05/2023	13/05/2024 - 19/05/2024
21 ^η	15/05/2023 - 21/05/2023	20/05/2024 - 26/05/2024
22 ^η	22/05/2023 - 28/05/2023	27/05/2024 - 02/06/2024
23 ^η	29/05/2023 - 04/06/2023	03/06/2024 - 09/06/2024
24 ^η	05/06/2023 - 11/06/2023	10/06/2024 - 16/06/2024
25 ^η	12/06/2023 - 18/06/2023	17/06/2024 - 23/06/2024
26 ^η	19/06/2023 - 25/06/2023	24/06/2024 - 30/06/2024
27 ^η	26/06/2023 - 02/07/2023	
28 ^η	03/07/2023 - 09/07/2023	
29 ^η	10/07/2023 - 16/07/2023	
30 ^η	17/07/2023 - 23/07/2023	
31 ^η	24/07/2023 - 30/07/2023	
32 ^η	31/07/2023 - 06/08/2023	
33 ^η	07/08/2023 - 13/08/2023	
34 ^η	14/08/2023 - 20/08/2023	
35 ^η	21/08/2023 - 27/08/2023	
36 ^η	28/08/2023 - 03/09/2023	
37 ^η	04/09/2023 - 10/09/2023	
38 ^η	11/09/2023 - 17/09/2023	
39 ^η	18/09/2023 - 24/09/2023	
40 ^η	25/09/2023 - 01/10/2023	
41 ^η	02/10/2023 - 08/10/2023	
42 ^η	09/10/2023 - 15/10/2023	
43 ^η	16/10/2023 - 22/10/2023	
44 ^η	23/10/2023 - 29/10/2023	
45 ^η	30/10/2023 - 05/11/2023	
46 ^η	06/11/2023 - 12/11/2023	
47 ^η	13/11/2023 - 19/11/2023	
48 ^η	20/11/2023 - 26/11/2023	
49 ^η	27/11/2023 - 03/12/2023	
50 ^η	04/12/2023 - 10/12/2023	
51 ^η	11/12/2023 - 17/11/2023	
52 ^η	18/12/2023 - 24/12/2023	
53 ^η	25/12/2023 - 31/12/2023	

**Περίοδος
αναφοράς**

Β' τρίμηνο 2024

Στατιστική μονάδα

Η στατιστική μονάδα που χρησιμοποιείται είναι η νομική μονάδα (διακριτά ΑΦΜ).

Παραπομπές

Αναλυτικοί πίνακες είναι διαθέσιμοι στην ιστοσελίδα της ΕΛΣΤΑΤ (www.statistics.gr), στον ακόλουθο σύνδεσμο: <https://www.statistics.gr/el/statistics/-/publication/SBR05/->.