

# Αποτελέσματα 1<sup>ου</sup> Εξαμήνου 2024

Δελτίο Τύπου  
1 Αυγούστου 2024





- Τα καθαρά κέρδη για το πρώτο εξάμηνο του 2024 ανήλθαν σε €69,0 εκατ. σε σύγκριση με €44,1 εκατ. το πρώτο εξάμηνο του 2023, σημειώνοντας αύξηση 57%
- Η απόδοση των ενσώματων ιδίων κεφαλαίων το πρώτο εξάμηνο του 2024 διαμορφώθηκε στο 26,7%
- Τα καθαρά έσοδα από τόκους ανήλθαν σε €91,5 εκατ. αυξημένα κατά 51% σε ετήσια βάση, με το καθαρό περιθώριο επιτοκίου να διαμορφώνεται στο 4,36%, χάρη στα ανθεκτικά περιθώρια δανείων
- Τα καθαρά έσοδα από προμήθειες αυξήθηκαν κατά 33% σε ετήσια βάση στα €19,1 εκατ. με αυξημένη συνεισφορά από προμήθειες δανείων και διαχείρισης περιουσιακών στοιχείων
- Τα λειτουργικά έξοδα ανήλθαν σε €26,6 εκατ., 10% υψηλότερα σε ετήσια βάση, κυρίως λόγω της αύξησης του αριθμού των εργαζομένων. Ο λόγος κόστους προς βασικά έσοδα διαμορφώθηκε στο 25,4%, ευθυγραμμισμένο με τον στόχο μας για <30% για το οικονομικό έτος 2024



- Δυνατό ξεκίνημα του έτους όσον αφορά την πιστωτική επέκταση με εκταμιεύσεις δανείων το πρώτο εξάμηνο του 2024 ύψους €1.222 εκατ., 27,2% υψηλότερα σε ετήσια βάση
- Τα υπόλοιπα δανείων αυξήθηκαν κατά €1.008 εκατ. το 1ο εξάμηνο του 2024 στα €3.029 εκατ. ευρώ, +50% σε ετήσια βάση
- Ισχυρή ποιότητα χαρτοφυλακίου με τον δείκτη μη εξυπηρετούμενων ανοιγμάτων να διαμορφώνεται στο 1,03%
- Οι καταθέσεις αυξήθηκαν κατά €936 εκατ. (+34% σε ετήσια βάση) στα €3.715 εκατ.
- Ισχυρή ρευστότητα με δείκτη δανείων προς καταθέσεις 81,5%, δείκτη κάλυψης ρευστότητας (LCR) 262,6% και δείκτη καθαρής σταθερής χρηματοδότησης (NSFR) 128,8%
- Ο Δείκτης Βασικών Κύριων Κεφαλαίων (fully loaded) και ο δείκτης Κεφαλαίου Κοινών Μετοχών της Κατηγορίας 1 διαμορφώθηκε στο 15,8%, συμπεριλαμβανομένης πρόβλεψης διανομής μερίσματος
- Τα υπό διαχείριση κεφάλαια αυξήθηκαν κατά 27% σε ετήσια βάση στα €3.681 εκατ., λόγω των εισροών αμοιβαίων κεφαλαίων και των χρηματιστηριακών λογαριασμών.

**Καθαρά  
Κέρδη**

6M 2024:

**€69**εκατ.  
(+57%)**ROTE**

6M 2024:

**26,7%****Δάνεια****€3,0**δισ.

Δ Δανείων

**€1,0**δισ.(+50% σε  
ετήσια βάση)**Καταθέσεις****€3,7**δισ.

Δ Καταθέσεων

**€0,9**δισ.(+34% σε  
ετήσια βάση)**Κεφάλαια**Δείκτης Βασικών Κύριων  
Κεφαλαίων (fully loaded)**15,8%**



Το οικονομικό περιβάλλον παρέμεινε υγιές κατά το 1ο εξάμηνο του 2024, με την οικονομική δραστηριότητα να ενισχύεται. Οι περισσότεροι δημοσιονομικοί δείκτες παρέμειναν σε υγιή επίπεδα, με ακόμα πιο ισχυρό τουρισμό και χαμηλότερες πληθωριστικές πιέσεις.

Η Optima bank συνέχισε να αξιοποιεί τα σταθερά θεμελιώδη μεγέθη της οικονομίας για να επεκτείνει το μερίδιο αγοράς και την κερδοφορία της. Οι επιδόσεις του 1<sup>ου</sup> εξαμήνου του 2024 ήταν ιδιαίτερα υψηλές, με τα καθαρά κέρδη να ανέρχονται σε €69 εκατ, αυξημένα κατά 57% σε ετήσια βάση, και την υψηλότερη στον κλάδο απόδοση ενσώματων ιδίων κεφαλαίων 26,7%.

Το 1<sup>ο</sup> εξάμηνο του 2024 συνεχίσαμε να αυξάνουμε το χαρτοφυλάκιο δανείων μας με εκταμιεύσεις νέων δανείων €1.222 εκατ., από €961 εκατ. την ίδια περίοδο πέρυσι, καθώς η ζήτηση των πελατών μας παραμένει ισχυρή. Το χαρτοφυλάκιο δανείων ανέρχεται πλέον σε €3,0δισ., αυξημένο κατά €1,0 δισ. σε σχέση με το πρώτο εξάμηνο του 2023, σημειώνοντας αύξηση 50%.

Οι καταθέσεις μας αυξήθηκαν 34%, φτάνοντας τα €3,7 εκατ., με το δείκτη δανείων προς καταθέσεις να φτάνει το 81,5%. Οι δείκτες ρευστότητας παρέμειναν ισχυροί με το δείκτη κάλυψης ρευστότητας (LCR) στο 262,2% και το δείκτη καθαρής σταθερής χρηματοδότησης (NSFR) στο 128,8%.

Οι οικονομικές μας επιδόσεις, στηριζόμενες στη διαρκή ανάπτυξη των μεγεθών, μας επέτρεψαν να παρέχουμε ισχυρές αποδόσεις στους μετόχους μας. Η Γενική Συνέλευση μας τον Μάιο ενέκρινε διανομή μερίσματος €0,44 ανά μετοχή με την καταβολή να πραγματοποιείται την 1η Ιουλίου.

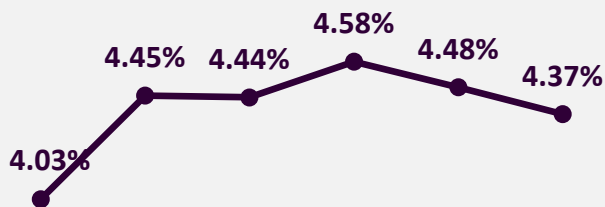
Τα παραπάνω, όχι απλά επιβεβαιώνουν την αρχική μας εκτίμηση για τα κέρδη του 2024, αλλά μας δίνουν και τη σιγουριά να την αυξήσουμε. Η νέα μας εκτίμηση, με δεδομένη τη δυναμική της τράπεζας, είναι για ετήσια κερδοφορία άνω των €134 εκατ. και απόδοση ενσώματων ιδίων κεφαλαίων άνω του 24%.

Σήμερα η Optima bank γιορτάζει την 5<sup>η</sup> της επέτειο και είμαστε όλοι πολύ περήφανοι για τα επιτεύγματά μας. Ξεκινήσαμε μια νέα τράπεζα από το μηδέν και σε λιγότερο από 5 χρόνια καταφέραμε να γίνουμε μια υπολογίσιμη δύναμη και τράπεζα αναφοράς στην Ελληνική αγορά με υποδειγματικό δείκτη κόστους προς έσοδα και την υψηλότερη απόδοση κεφαλαίων για τους μετόχους μας. Παραμένουμε προσηλωμένοι στη επιτυχημένη στρατηγική μας και πιστεύουμε ακράδαντα ότι τα καλύτερα είναι μπροστά προς όφελος των μετόχων, των εργαζομένων και των πελατών μας.

Δημήτρης Κυπαρίσσης  
Διευθύνων Σύμβουλος, Optima bank

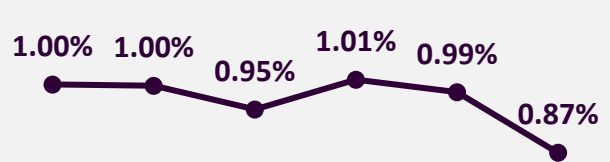
- Τα καθαρά έσοδα από τόκους αυξήθηκαν κατά 51% σε ετήσια βάση στα €91,5 εκατ. λόγω 50% υψηλότερων δανειακών υπολοίπων και ανθεκτικών περιθωρίων
- Το καθαρό επιτοκιακό περιθώριο διαμορφώθηκε σε 4,36%, έναντι 4,17% το πρώτο εξάμηνο του 2023
- Τα καθαρά έσοδα από προμήθειες αυξήθηκαν κατά 33% σε ετήσια βάση στα €19,1 εκατ., λόγω της αύξησης των δανειακών εργασιών και της αύξησης των προμηθειών διαχείρισης κεφαλαίων

Καθαρό περιθώριο επιτοκίου



1Q 2023 2Q 2023 3Q 2023 4Q 2023 1Q 2024 2Q 2024

Καθαρό Περιθώριο Προμηθειών

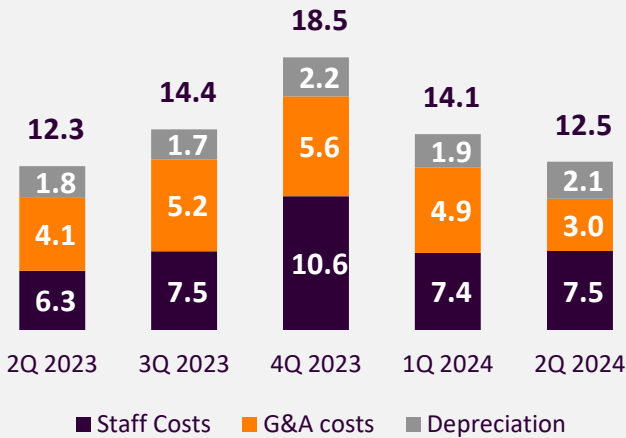


1Q 2023 2Q 2023 3Q 2023 4Q 2023 1Q 2024 2Q 2024

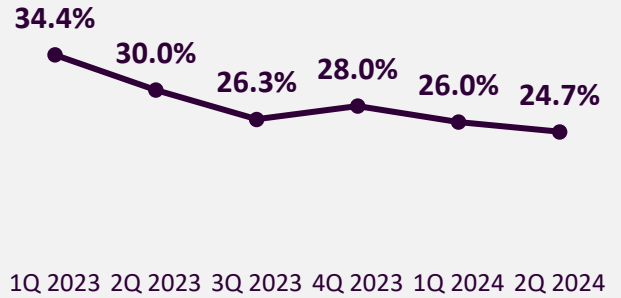
- Τα λειτουργικά έξοδα ήταν 10% υψηλότερα σε ετήσια βάση στα €26,6 εκατ. Το κόστος προσωπικού ήταν 20% υψηλότερο σε ετήσια βάση, ενώ τα γενικά και διοικητικά έξοδα ήταν 7% χαμηλότερα σε ετήσια βάση.
- Ο λόγος εξόδων προς βασικά έσοδα μειώθηκε στο 24,7% από 32,2% το πρώτο εξάμηνο του 2023



Λειτουργικά Έξοδα



Δείκτης κόστους προς βασικά έσοδα



- Το κόστος κινδύνου διαμορφώθηκε σε 52 μονάδες βάσης σε σύγκριση με 58 μονάδες βάσης την αντίστοιχη περίοδο πέρυσι
- Τα καθαρά κέρδη ανήλθαν σε €69,0 εκατ. έναντι €44,1 εκατ. το πρώτο εξάμηνο του 2023. Σε τριμηνιαία βάση, τα καθαρά κέρδη ανήλθαν σε €36,3 εκατ. έναντι €25,7 εκατ. το δεύτερο τρίμηνο του 2023, σημειώνοντας αύξηση 41%

- Τα δάνεια προ προβλέψεων ανήλθαν σε €3.062 εκατ., σημειώνοντας αύξηση 50% σε σύγκριση με το πρώτο εξάμηνο του 2023
- Οι νέες εκταμιεύσεις το πρώτο εξάμηνο του 2024 ανήλθαν σε €1.222 εκατ. έναντι €961 εκατ. την ίδια περίοδο πέρυσι, με τη συντριπτική πλειονότητα να είναι εταιρικά δάνεια
- Οι καταθέσεις αυξήθηκαν 34% σε ετήσια βάση και 12% σε τριμηνιαία βάση στα €3.715 εκατ.

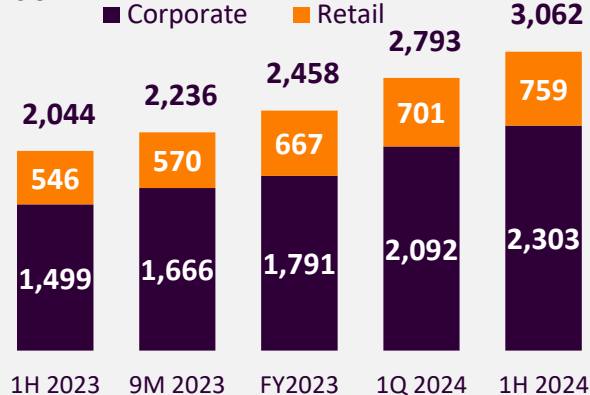
### Καταθέσεις

€ εκ.



### Δάνεια

€ εκ.



- Τα δάνεια προς καταθέσεις διαμορφώθηκαν στο 81,5% από 72,7% το δεύτερο τρίμηνο του 2023. Οι δείκτες ρευστότητας παρέμειναν ισχυροί με το δείκτη κάλυψης ρευστότητας (LCR) στο 262,6% και το δείκτη καθαρής σταθερής χρηματοδότησης (NSFR) στο 128,8%, ενώ η τράπεζα διατήρησε μηδενική χρηματοδότηση από την ΕΚΤ
- Οι δείκτες ΜΕΑ/ΜΕΔ παρέμειναν στα χαμηλό επίπεδα του 1,03% και 0,62% αντίστοιχα. Ο δείκτης κάλυψης των ΜΕΑ συμπεριλαμβανομένων των εξασφαλίσεων ανήλθε στο 166%
- Ο δείκτης CET1 και συνολικού κεφαλαίου διαμορφώθηκαν στο 15,8%, πολύ πάνω από το εποπτικό ελάχιστο όριο του 13,95%. Σημειώνεται ότι η ρυθμιστική αρχή έχει ενημερώσει την Optima bank για νέα χαμηλότερη ελάχιστη κεφαλαιακή απαίτηση 13,10% από το 3ο τρίμηνο του 2024.



Κατάσταση Αποτελεσμάτων(€εκατ)	6Μ 2024	6Μ 2023	Μεταβολή Δ%
Καθαρά έσοδα από τόκους	91,5	60,7	51%
Καθαρές αμοιβές & προμήθειες	19,1	14,3	33%
Χρηματοοικονομικές συναλλαγές	10,9	8,4	29%
Συνολικά Έσοδα	121,5	83,5	46%
Συνολικά Λειτουργικά Έξοδα	-26,6	-24,1	10%
Εξομαλυμένα καθαρά έσοδα προ προβλέψεων	94,8	59,3	60%
Συνολικές απομειώσεις	-7,2	-5,4	34%
Κέρδη προ-φόρων	87,8	54,0	63%
Κέρδη μετά φόρων	69,0	44,1	57%
<b>Ισολογισμός(€εκατ)</b>			
Σύνολο Ενεργητικού	4.529	3.209	41%
Δάνεια μετά από προβλέψεις	3.029	2.021	50%
Χρεόγραφα	602	545	10%
Καταθέσεις	3.715	2.779	34%
Ενσώματα Κεφάλαια	537	288	86%
<b>Χρηματοοικονομικοί δείκτες</b>			
Καθαρό περιθώριο επιτοκίου	4,36%	4,17%	
Καθαρό περιθώριο προμήθειων	0,91%	0,99%	
Δείκτης κόστους προς βασικά έσοδα	25,4%	32,3%	
Κόστος κινδύνου	0,52%	0,58%	
Δείκτης ΜΕΑ	1,03%	0,54%	
Δείκτης Βασικών Κύριων Κεφαλαίων FLB3	15,8%	12,8%	
Δείκτης απόδοσης ενσώματων κεφαλαίων	26,7%	21,5%	



# Γλωσσάρι - Ορισμός εναλλακτικών δεικτών μέτρησης

- Προσαρμοσμένο καθαρό κέρδος: Τα καθαρά κέρδη/ζημιές προσαρμόζονται μετά την προσθήκη έκτακτων εξόδων ή την αφαίρεση έκτακτων εσόδων
- Βασικά κέρδη ανά μετοχή (EPS): Τα καθαρά κέρδη που αποδίδονται στους κοινούς μετόχους διαιρούμενα με τον σταθμισμένο μέσο αριθμό μετοχών
- Δείκτης Βασικών Κύριων Κεφαλαίων I (CET1): Δείκτης Βασικών Κύριων Κεφαλαίων I, εποπτικά κεφάλαια όπως ορίζεται από τον Κανονισμό (ΕΕ) αριθ. 575/2013 όπως ισχύει, με βάση τους μεταβατικούς κανόνες για την αναφερόμενη περίοδο, διαιρεμένο με το σύνολο των σταθμισμένων στοιχείων ενεργητικού (RWA)
- Βασικά λειτουργικά έσοδα: Το σύνολο των καθαρών εσόδων από τόκους, καθαρά έσοδα από τραπεζικές προμήθειες και έσοδα από μη τραπεζικές υπηρεσίες
- Δείκτης κόστους προς βασικά έσοδα: Συνολικά λειτουργικά έξοδα διαιρεμένα με τα συνολικά βασικά λειτουργικά έσοδα.
- Δείκτης κόστους προς έσοδα: Συνολικά λειτουργικά έξοδα διαιρεμένα με τα συνολικά λειτουργικά έσοδα
- Κόστος Κινδύνου (CoR): Επιβάρυνση απομείωσης στο P&L, ετησίως, διαιρεμένη με τον μέσο όρο των καθαρών δανείων κατά τη διάρκεια της περιόδου
- Κέρδη ανά μετοχή (EPS): Καθαρά κέρδη που αποδίδονται σε κοινούς μετόχους, εξαιρουμένων των έκτακτων στοιχείων, διαιρεμένα με τον αριθμό των μετοχών που προέκυψαν μετά την τελευταία αύξηση μετοχικού κεφαλαίου
- Αμοιβές και προμήθειες: Το σύνολο των καθαρών εσόδων από τραπεζικές αμοιβές και προμήθειες και έσοδα από μη τραπεζικές υπηρεσίες της αναφερόμενης περιόδου
- Fully Loaded Δείκτης Βασικών Κύριων Κεφαλαίων I (CET1): Δείκτης Βασικών Κύριων Κεφαλαίων I εποπτικά κεφάλαια όπως ορίζεται από τον κανονισμό (ΕΕ) αριθ. 575/2013 όπως ισχύει χωρίς την εφαρμογή των σχετικών μεταβατικών κανόνων για την περίοδο αναφοράς, διαιρεμένο με το σύνολο των σταθμισμένων στοιχείων ενεργητικού (RWA)
- Δάνεια προ προβλέψεων: Δάνεια και απαιτήσεις από πελάτες στο αποσβεσμένο κόστος πριν από την πρόβλεψη αναμενόμενων πιστωτικών ζημιών για απομείωση δανείων και απαιτήσεων από πελάτες στο αποσβεσμένο κόστος και δάνεια και απαιτήσεις από πελάτες υποχρεωτικά επιμετρημένα στην εύλογη αξία μέσω των αποτελεσμάτων
- Δείκτης Κάλυψης Ρευστότητας (LCR): συνολικό ποσό ρευστών περιουσιακών στοιχείων υψηλής ποιότητας δια τις καθαρές εκροές ρευστότητας για περίοδο ακραίων καταστάσεων 30 ημερών
- Αναλογία δανείων προς καταθέσεις (L/D): Δάνεια και απαιτήσεις από πελάτες στο αποσβεσμένο κόστος διαιρούμενο με τις υποχρεώσεις σε πελάτες στο τέλος της περιόδου αναφοράς
- Απομειώσεις δανείων: Επιβάρυνση απομείωσης για αναμενόμενη πιστωτική ζημία



## Γλωσσάρι - Ορισμός εναλλακτικών δεικτών μέτρησης

- Δάνεια μετά προβλέψεων: Δάνεια προ προβλέψεων και απαιτήσεις από πελάτες στο αποσβεσμένο κόστος μετά την πρόβλεψη για απομειώσεις δανείων
- Καθαρά έσοδα από τόκους: τα καθαρά έσοδα από τόκους από έντοκα περιουσιακά στοιχεία για την περίοδο αναφοράς
- Καθαρό περιθώριο επιτοκίου (NIM): το καθαρό εισόδημα από τόκους, ετησίως διαιρεμένο με το μέσο υπόλοιπο του συνόλου των περιουσιακών στοιχείων
- Καθαρό κέρδος σε επαναλαμβανόμενη βάση: Καθαρά κέρδη/ζημιές που αποδίδονται σε κοινούς μετόχους εξαιρουμένων των έκτακτων στοιχείων
- Δείκτης καθαρής σταθερής χρηματοδότησης (NSFR): Ο δείκτης καθαρής σταθερής χρηματοδότησης αναφέρεται στο τμήμα των υποχρεώσεων και του κεφαλαίου που αναμένεται να είναι βιώσιμο στον χρονικό ορίζοντα που εξετάζει τον δείκτη καθαρής σταθερής χρηματοδότησης σχετικά με το ποσό της σταθερής χρηματοδότησης που πρέπει να κατανεμηθεί στα διάφορα περιουσιακά στοιχεία, με βάση τα χαρακτηριστικά ρευστότητάς τους και υπολειπόμενες λήξεις
- Μη εξυπηρετούμενα ανοίγματα (ΜΕΑ): σύμφωνα με τις κατευθυντήριες γραμμές της ΕΒΑ, τα μη εξυπηρετούμενα ανοίγματα είναι ανοίγματα σε καθυστέρηση άνω των 90 ημερών ή ανοίγματα για τα οποία ο οφειλέτης είναι απίθανο να εξοφλήσει πλήρως τις πιστωτικές του υποχρεώσεις χωρίς ρευστοποίηση της ασφάλειας, ανεξάρτητα από την ύπαρξη οποιoδήποτε ληξιπρόθεσμο ποσό ή τον αριθμό των ημερών καθυστέρησης
- Μη εξυπηρετούμενα δάνεια (ΜΕΔ): Δάνεια και απαιτήσεις σε πελάτες με αποσβεσμένο κόστος σε καθυστέρηση για 90 ημέρες ή περισσότερο
- Δείκτης ΜΕΑ: ΜΕΑ διαιρεμένα με τα δάνεια προ προβλέψεων
- Δείκτης ΜΕΔ: ΜΕΔ διαιρεμένα με τα δάνεια προ προβλέψεων
- Κάλυψη ΜΕΑ: Πρόβλεψη για απομειώσεις δανείων και προκαταβολές προς πελάτες διαιρούμενο με ΜΕΑ, εξαιρουμένων των δανείων και των απαιτήσεων σε πελάτες που μετρώνται υποχρεωτικά στην εύλογη αξία μέσω των αποτελεσμάτων, στο τέλος έτους/περιόδου



## Γλωσσάρι - Ορισμός εναλλακτικών δεικτών μέτρησης

- Σταθμισμένα στοιχεία ενεργητικού (RWAs): Περιουσιακά στοιχεία και ανοίγματα εντός και εκτός ισολογισμού, σταθμισμένα σύμφωνα με συντελεστές κινδύνου με βάση τον κανονισμό (ΕΕ) αριθ. 575/2013
- Ενσώματα Κεφάλαια: Ίδια κεφάλαια που αποδίδονται στους μετόχους μείον υπεραξία, λογισμικό και άλλα άυλα περιουσιακά στοιχεία
- Απόδοση ενσώματων ιδίων κεφαλαίων (RoTE): καθαρό κέρδος ετησίως διαιρεμένο με το μέσο όρο των ενσώματων ιδίων κεφαλαίων για την περίοδο
- Εξομαλυμένη απόδοση ενσώματων ιδίων κεφαλαίων (RoTE): καθαρό κέρδος εξαιρουμένων των εφάπαξ στοιχείων, ετησίως διαιρεμένο με τον μέσο όρο των ενσώματων ιδίων κεφαλαίων για την περίοδο



Το παρόν δελτίο τύπου είναι αποκλειστικά ενημερωτικού χαρακτήρα, με σκοπό την παροχή γενικών πληροφοριών για την Τράπεζα. Η με οποιονδήποτε τρόπο συμμετοχή σας σε εκδήλωση στην οποία εμφανίζεται το δελτίο τύπου ή η πρόσβασή σας σε αυτό με οποιονδήποτε άλλο τρόπο αποτελεί αναγνώριση ότι έχετε διαβάσει τους όρους του παρόντος, τους οποίους κατανοείτε και αποδέχεστε. Η παρούσα δήλωση καλύπτει το δελτίο τύπου, καθώς και κάθε σχετικό υλικό, προφορική ή γραπτή πληροφορία, παρουσίαση, σχόλια, αναλύσεις, ερωτήσεις και απαντήσεις που σχετίζονται με αυτό και τις πληροφορίες που περιέχονται σε αυτό.

Η Τράπεζα λαμβάνει τα κατάλληλα μέτρα προκειμένου να διασφαλίσει ότι το περιεχόμενο του παρόντος είναι αληθές και ακριβές, ωστόσο δεν προβαίνει σε δήλωση εγγύησης, δεν παρέχει εγγύηση και δεν αναλαμβάνει καμία δέσμευση ως προς την πληρότητα, την ακρίβεια, την επάρκεια και την αμεροληψία των πληροφοριών που περιλαμβάνονται σε αυτές τις πληροφορίες. Κανένα στοιχείο ή πληροφορία που παρατίθεται στο παρόν δεν αποτελεί και δεν μπορεί να εκληφθεί, άμεσα ή έμμεσα, ως δήλωση ή εγγύηση από την Τράπεζα. Οι πληροφορίες στο παρόν (συμπεριλαμβανομένων δεδομένων αγοράς και στατιστικών) μπορούν να προέρχονται από πηγές που είναι διαθέσιμες στο κοινό που δεν έχουν επαληθευτεί ανεξάρτητα και οι προβλέψεις, οι αποτιμήσεις και οι στατιστικές αναλύσεις βασίζονται σε υποκειμενικές εκτιμήσεις και υποθέσεις και ενδέχεται να χρησιμοποιούν εναλλακτικές μεθοδολογίες που παράγουν διαφορετικά αποτελέσματα.

Οι πληροφορίες που περιέχονται στο παρόν δεν λαμβάνουν υπόψη μεμονωμένες περιστάσεις, επενδυτικούς στόχους, οικονομική ικανότητα, εμπειρία και γνώση και, ως εκ τούτου, σε καμία περίπτωση δεν αποτελούν ή μπορούν να ερμηνευθούν, άμεσα ή έμμεσα, ως πρόταση ή πρόσκληση για τη διενέργεια συναλλαγών επί των μετοχών της Τράπεζας, ούτε ως σύσταση ή συμβουλή για τη λήψη σχετικών επενδυτικών αποφάσεων. Πριν λάβετε οποιαδήποτε επενδυτική απόφαση, κάντε τη δική σας έρευνα, ανάλυση και επιβεβαίωση των πληροφοριών του παρόντος και αναζητήστε ανεξάρτητες νομικές, φορολογικές και οικονομικές συμβουλές από επαγγελματίες.

Δηλώσεις, εκτιμήσεις και προβλέψεις που αφορούν κυρίως τη στρατηγική, τους επιχειρηματικούς στόχους και την ανάπτυξη της Τράπεζας, τα αποτελέσματα των εργασιών και την οικονομική της θέση, την εξέλιξη των κλάδων δραστηριότητας της Τράπεζας, καθώς και γενικά τις οικονομικές και άλλες συνθήκες στην Ελλάδα και το εξωτερικό, είναι με βάση την τρέχουσα άποψη της Τράπεζας, με βάση τις πληροφορίες που έχει στη διάθεσή της κατά τη στιγμή της σύνταξης και αντικατοπτρίζει τις τρέχουσες προσδοκίες και υποθέσεις σχετικά με μελλοντικά γεγονότα και περιστάσεις, οι οποίες, ωστόσο, ενδέχεται να μην επαληθευτούν. Αυτές οι δηλώσεις δεν αποτελούν εγγυήσεις μελλοντικής απόδοσης και περιέχουν πολλούς κινδύνους, αβεβαιότητες, γενικούς και ειδικούς και υποθέσεις που είναι δύσκολο να προβλεφθούν από την Τράπεζα και είναι πέρα από τον έλεγχό της. Επομένως, δεν πρέπει να βασίζεστε σε αυτές τις δηλώσεις, εκτιμήσεις και προβλέψεις. Η Τράπεζα δεν αναλαμβάνει καμία ευθύνη να ενημερώσει ή να αναθεωρήσει τις καταστάσεις του παρόντος, εκτός εάν απαιτείται διαφορετικά από την ισχύουσα νομοθεσία.

Τμήμα εξυπηρέτησης επενδυτών, μετόχων και εταιρικών  
ανακοινώσεων

Αιγιαλείας 32& Παραδείσου  
Τηλ: (+30)-210-81 73 000  
[investors@optimabank.gr](mailto:investors@optimabank.gr)

Αθήνα 15125  
Ελλάδα

OPTIMAr.AT  
OPTIMA GA  
ISIN: GRS533003000

**Optima**  
bank