

ΔΕΛΤΙΟ ΕΞΕΛΙΞΕΩΝ ΣΤΗ ΒΙΟΜΗΧΑΝΙΑ

Με την επιστημονική επιμέλεια του ΙΟΒΕ

ΙΟΥΛΙΟΣ 2024



ΕΛΛΗΝΙΚΗ ΠΑΡΑΓΩΓΗ
ΣΥΜΒΟΥΛΙΟ ΒΙΟΜΗΧΑΝΙΩΝ ΓΙΑ ΤΗΝ ΑΝΑΠΤΥΞΗ



Περιεχόμενα

- **Σύνοψη**
- Τάσεις στην Ελληνική Οικονομία
- Εξελίξεις στη Βιομηχανία
- Διεθνές περιβάλλον
- Ενέργεια
- Ειδικό θέμα: Περαιτέρω διερεύνηση του εγχώριου Δείκτη Βιομηχανικής Παραγωγής

Σύνοψη: Βασικά στοιχεία

- Νέα υποχώρηση της ανεργίας τον Μάιο (y-o-y), στο 10,4% σε σχέση με ένα έτος πριν.
- Υποχώρηση του οικονομικού κλίματος τον Ιούνιο, λόγω της μείωσης σε Βιομηχανία και Λιανικό Εμπόριο. Μικρή βελτίωση της καταναλωτικής εμπιστοσύνης.
- Εξασθένιση των προσδοκιών στη Βιομηχανία, στις 108,3 μονάδες τον Ιούνιο, από 109,2 μονάδες τον προηγούμενο μήνα, οριακά χαμηλότερα σε σχέση με ένα έτος πριν (108,6 μον.).
- Ενίσχυση για τη βιομηχανική παραγωγή τον Μάιο σε σύγκριση με τον Απρίλιο. Άνοδος 6,8% (y-o-y) στην Ελλάδα, έναντι υποχώρησης 2,5% στην ΕΕ27. Βελτίωση για την εγχώρια Μεταποίηση 4,4% (y-o-y).
- Άνοδος των εξαγωγών της Βιομηχανίας, 11,2% τον Απρίλιο (y-o-y). Διεύρυνση του εμπορικού ελλείμματος στα €3,9 δισεκ., από €3,1 δισεκ. ένα έτος πριν.

Από το Ειδικό Θέμα «Περαιτέρω διερεύνηση του εγχώριου Δείκτη Βιομηχανικής Παραγωγής»:

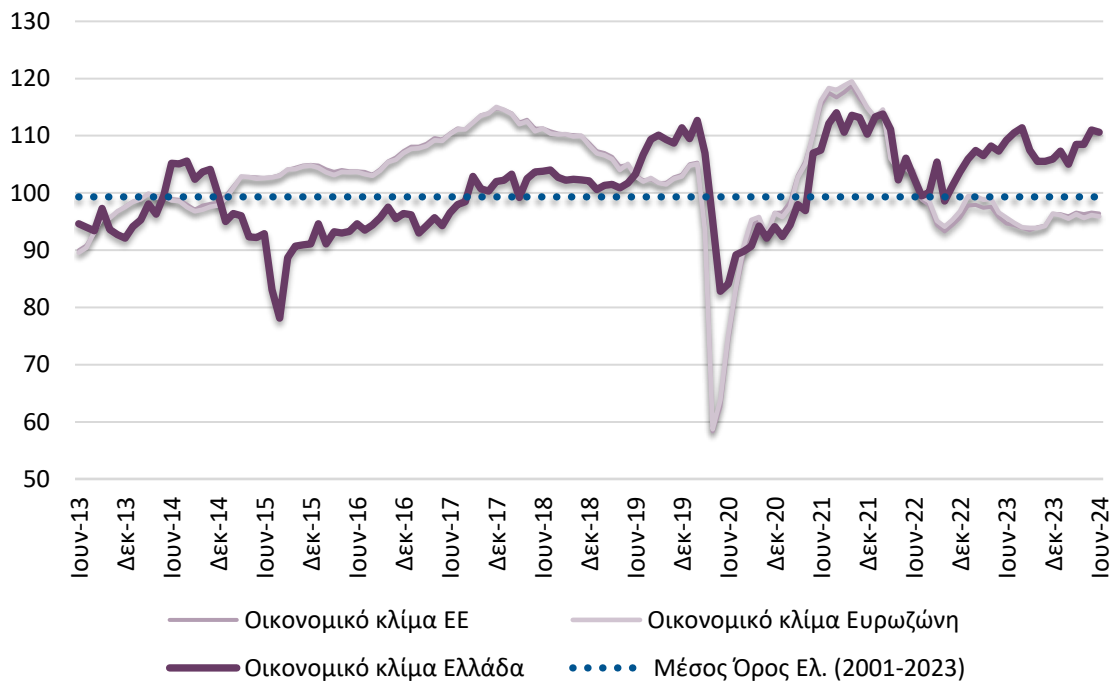
- Ενίσχυση του εγχώριου Δείκτη Βιομηχανικής Παραγωγής (Ορυχεία & Λατομεία, Μεταποίηση), κατά 4,3%, έναντι μείωσης 1,8% στην Ευρωζώνη το 2023.
- Συγκριτικά με τις χώρες της ΕΖ, η Ελλάδα καταλαμβάνει την 2η θέση ως προς την άνοδο του δείκτη, μετά τη Μάλτα (+7,5%).
- Την περίοδο 2019-2023 η ετήσια μεταβολή του δείκτη ανήλθε κατά μέσο όρο σε +3,3% στην Ελλάδα έναντι +0,3% στην ΕΖ.

Περιεχόμενα

- Σύνοψη
- **Τάσεις στην Ελληνική Οικονομία**
- Εξελίξεις στη Βιομηχανία
- Διεθνές περιβάλλον
- Ενέργεια
- Ειδικό θέμα: Περαιτέρω διερεύνηση του εγχώριου Δείκτη Βιομηχανικής Παραγωγής

Εξασθένιση του οικονομικού κλίματος, με μικρή βελτίωση καταναλωτικής εμπιστοσύνης

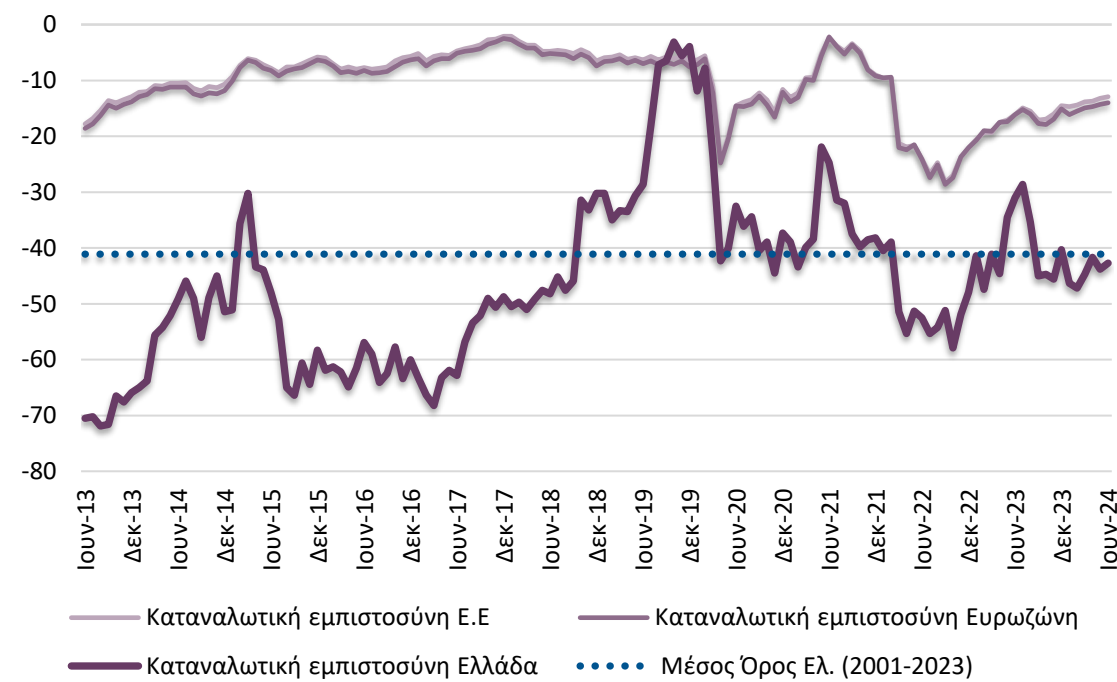
Ήπια υποχώρηση στη Βιομηχανία και σε Λιανικό, με σημαντική βελτίωση σε Κατασκευές και Υπηρεσίες



Πηγή: Ευρωπαϊκή Επιτροπή, IOBE, έως 6/2024

Ο δείκτης οικονομικού κλίματος διαμορφώθηκε τον Ιούνιο στις 110,6 μονάδες, έναντι 111 μονάδων τον προηγούμενο μήνα και 109,2 μονάδων ένα έτος πριν. Εξασθένιση του κλίματος λόγω της υποχώρησης σε Βιομηχανία και Λιανικό με Καταναλωτική εμπιστοσύνη, Υπηρεσίες και Κατασκευές να ενισχύονται.

Μικρή ενίσχυση της καταναλωτικής εμπιστοσύνης, αισιοδοξία στις προβλέψεις των νοικοκυριών για τα οικονομικά τους

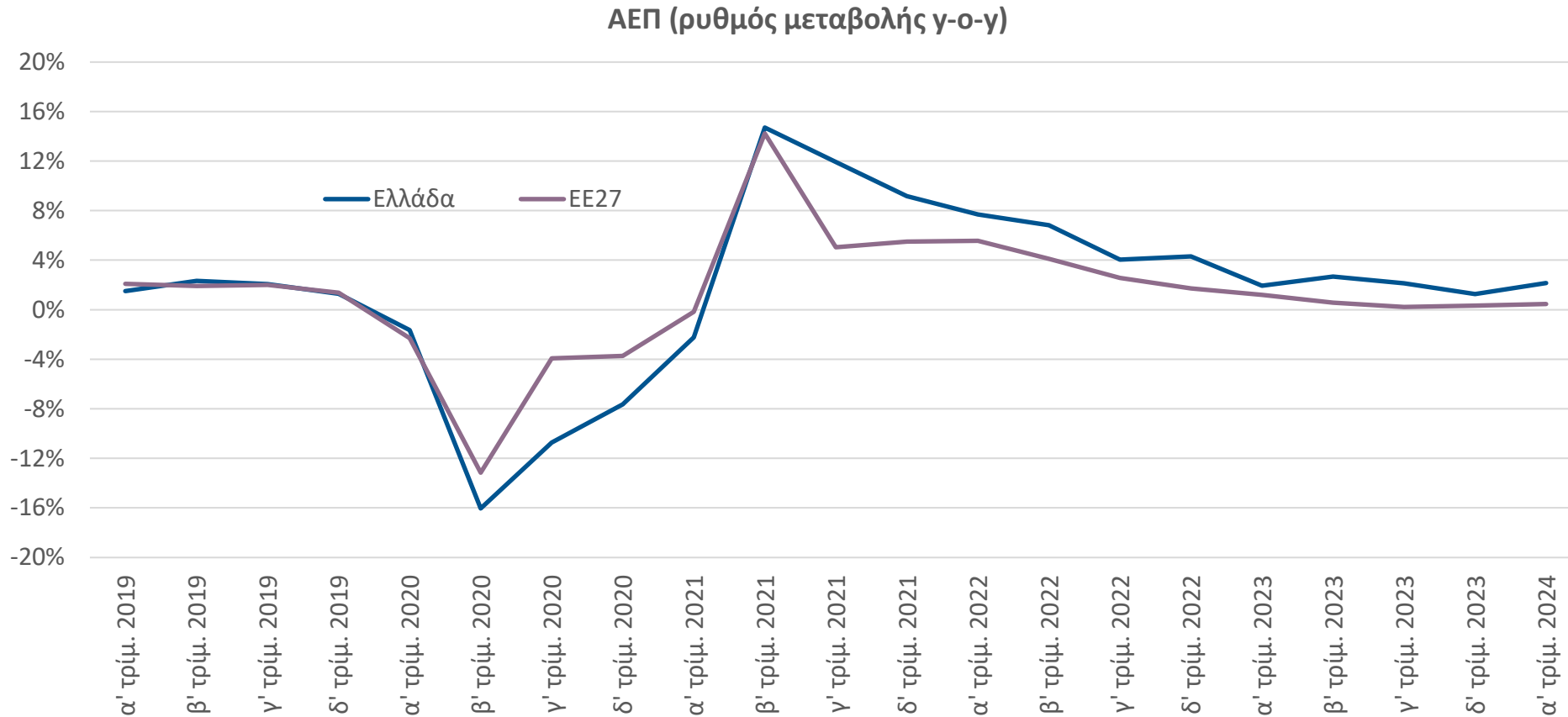


Πηγή: Ευρωπαϊκή Επιτροπή, IOBE, έως 6/2024

Ο δείκτης καταναλωτικής εμπιστοσύνης ενισχύθηκε ελαφρά τον Ιούνιο και διαμορφώθηκε στις -42,7 μονάδες (από -43,8 μον. τον προηγούμενο μήνα), σε χαμηλότερα επίπεδα σε σχέση με ένα έτος πριν (-31,0 μονάδες).

Ανάπτυξη το α' τρίμηνο, ισχυρότερη έναντι του προηγούμενου τριμήνου, λόγω της τόνωσης των πάγιων επενδύσεων

Άνοδος ΑΕΠ το α' τρίμηνο του 2024, κατά 2,1%, κατόπιν ανάκαμψης 1,3% στο δ' τρίμηνο του 2023. Αύξηση στο α' τρίμηνο ισχυρότερη της Ευρωπαϊκής Ένωσης (0,5%).

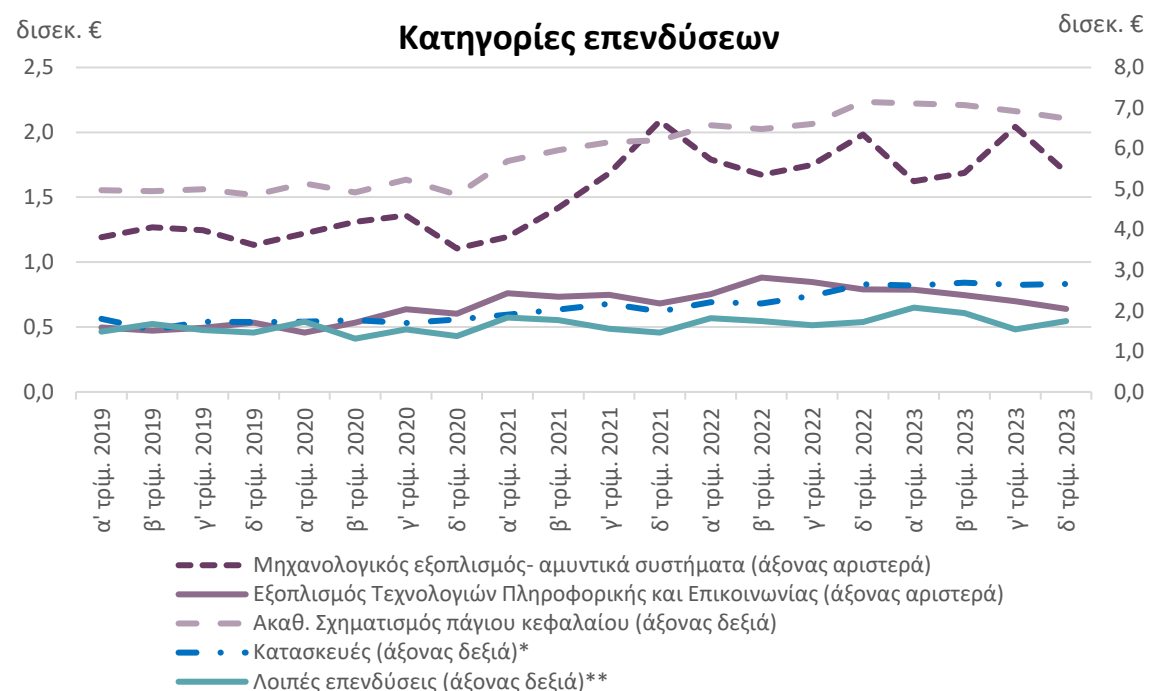
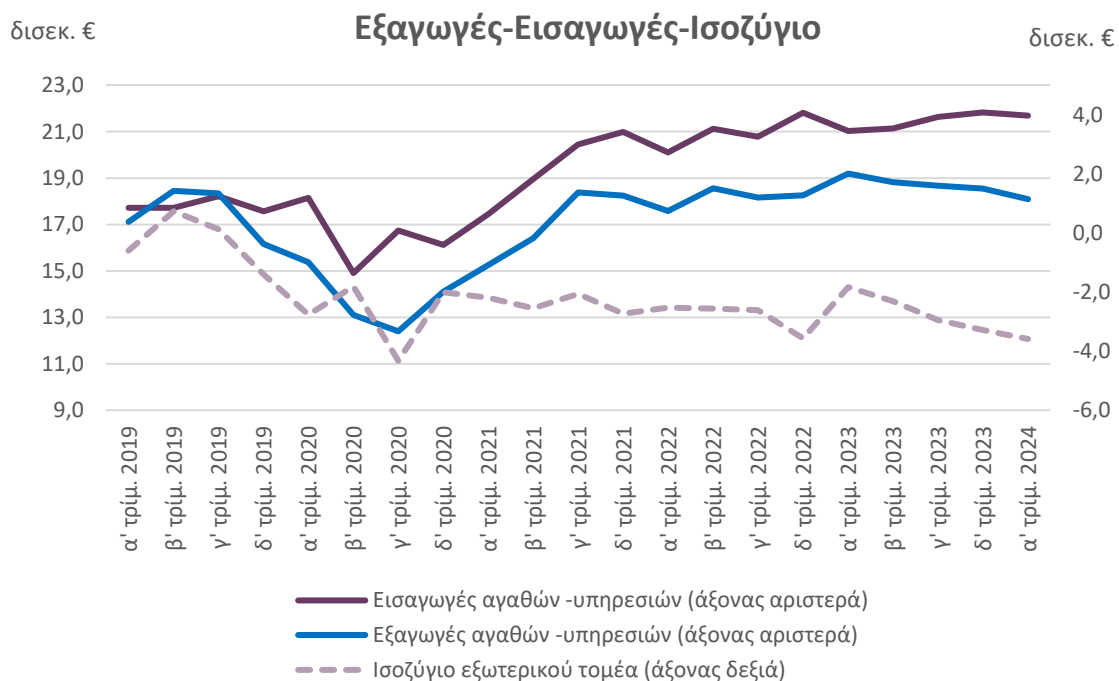


Πηγή: Τριμηνιαίοι Εθνικοί Λογαριασμοί, σε σταθερές τιμές 2015, ΕΛ.ΣΤΑΤ. Eurostat, Ιούνιος 2024

Άνοδος επενδύσεων, έλλειμμα στον εξωτερικό τομέα

Μείωση εξαγωγών 5,7% (-€1,1 δισεκ.) το α' τρίμ. του 2024, έναντι αύξησης 9,1% ένα έτος πριν. Ενίσχυση των εξαγωγών υπηρεσιών (1,5%), και μείωση των εξαγωγών αγαθών (-8,8%). Άνοδος εισαγωγών 3,1% , έναντι αύξησης 4,6% πέρυσι. Έλλειμμα ισοζυγίου €3,6 δισεκ. (ενισχυμένο κατά €1,7 δισεκ. το α' τρίμ. του 2024 σε σχέση με ένα έτος πριν).

Ενίσχυση πάγιων επενδύσεων στο α' τρίμ. του 2024 (2,9%, από μείωση 5,5% το δ' τρίμ. του 2023), έναντι ανόδου 8,2% πέρυσι. Προήλθε κυρίως από τον Μηχανολογικό εξοπλισμό (+6,8% από μείωση 14,7% το προηγούμενο τρίμηνο) και τις Κατασκευές (+1,4% από +0,9%). Άνοδος για τις Λοιπές επενδύσεις (+3,6% από +1,3%) αλλά μείωση στον Εξοπλισμό τεχνολογίας (-1,7% από -18,8%).



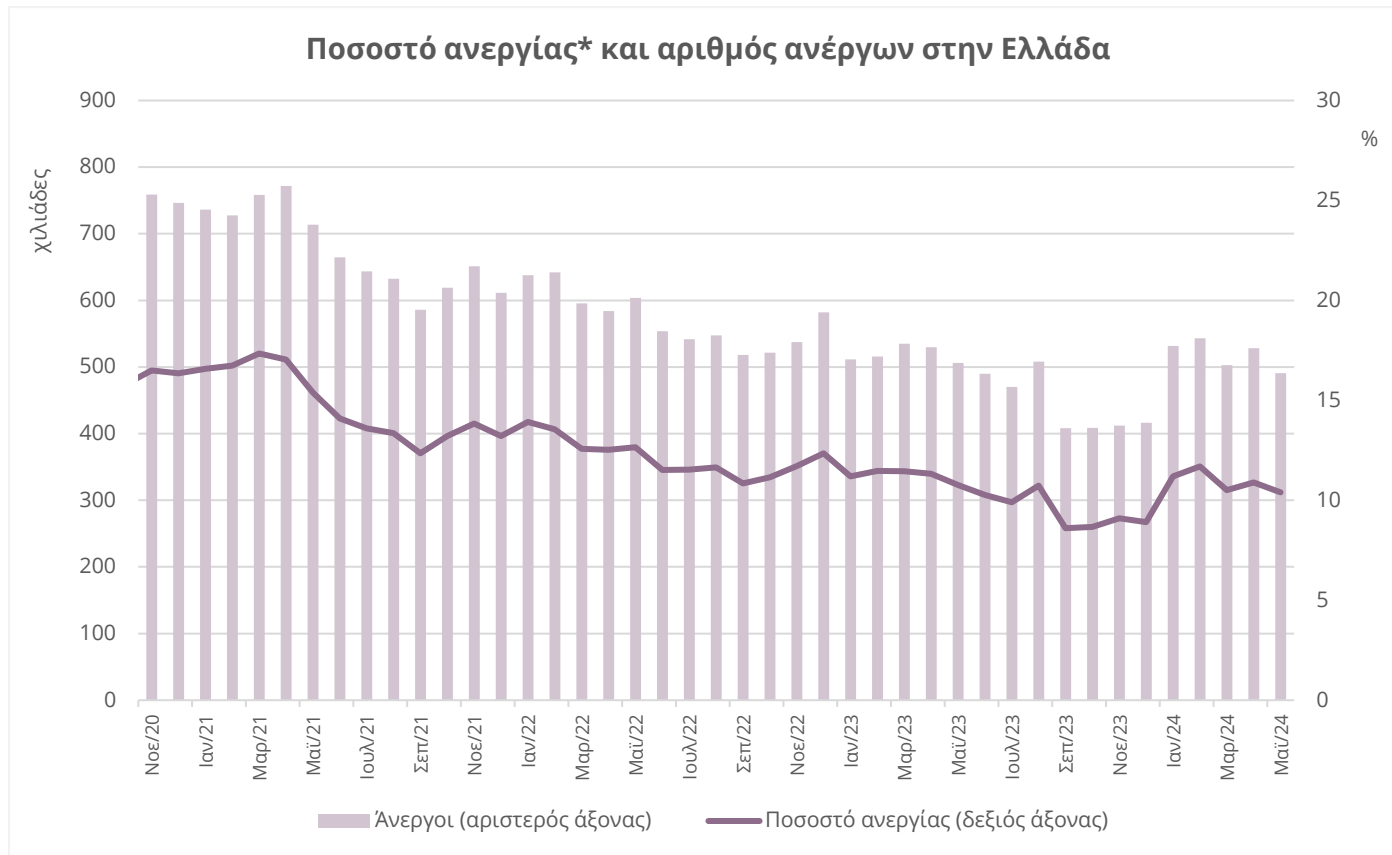
Πηγή: Τριμηνιαίο Εθνικό Λογαριασμό, σε σταθερές τιμές 2015, ΕΛ.ΣΤΑΤ., Ιούνιος 2024

* Οι Κατασκευές περιλαμβάνουν τις Κατοικίες και τις Λοιπές Κατασκευές. Οι Λοιπές Κατασκευές περιλαμβάνουν τα δημόσια έργα, τα βιομηχανικά και εμπορικά κτίρια, τα ξενοδοχεία, τα κτίρια γραφείων και λοιπά μη οικιστικά κτίρια

** Οι Λοιπές επενδύσεις περιλαμβάνουν τις επενδύσεις σε Μεταφορικό εξοπλισμό, αγροτικά μηχανήματα, πνευματικά δικαιώματα κ.ά.

Νέα μείωση της ανεργίας τον Μάιο (γ-ο-γ)

Υποχώρηση του εποχικά προσαρμοσμένου ποσοστού ανεργίας σε σχέση με ένα μήνα πριν.



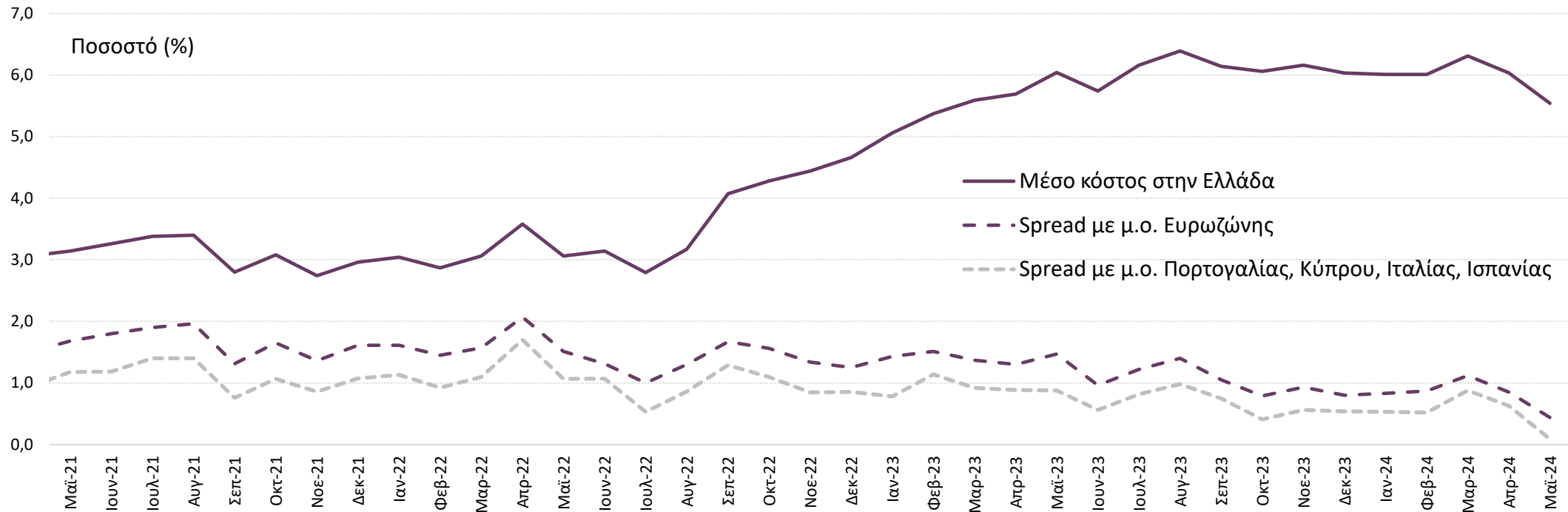
- Το μη εποχικά προσαρμοσμένο ποσοστό ανεργίας διαμορφώθηκε σε 10,4% τον Μάιο σημειώνοντας μείωση 0,4 π.μ. σε σχέση με ένα έτος πριν.
- Την ίδια περίοδο ο αριθμός των ανέργων διαμορφώθηκε στους 490,7 χιλ. καταγράφοντας υποχώρηση 3% σε σχέση με τον αντίστοιχο μήνα του 2023.
- Ο αριθμός των απασχολούμενων ενισχύθηκε 0,8% (γ-ο-γ), στους 4.231,1 χιλ. τον Μάιο.
- Συγκριτικά με τον Απρίλιο του τρέχοντος έτους, το εποχικά προσαρμοσμένο ποσοστό ανεργίας μειώθηκε κατά 0,1 π.μ., με το σχετικό δείκτη να διαμορφώνεται στο 10,7%.

Πηγή: ΕΛΣΤΑΤ, έως 05/2024

* μη εποχικά προσαρμοσμένο

Το μέσο κόστος νέου δανεισμού για τις ελληνικές επιχειρήσεις μειώθηκε τον Μάιο, στο 5,5%...

Σταθμισμένο μέσο κόστος τραπεζικού δανεισμού προς μη χρηματοπιστωτικές επιχειρήσεις (%)



Πηγή: ΕΚΤ, έως 5/2024

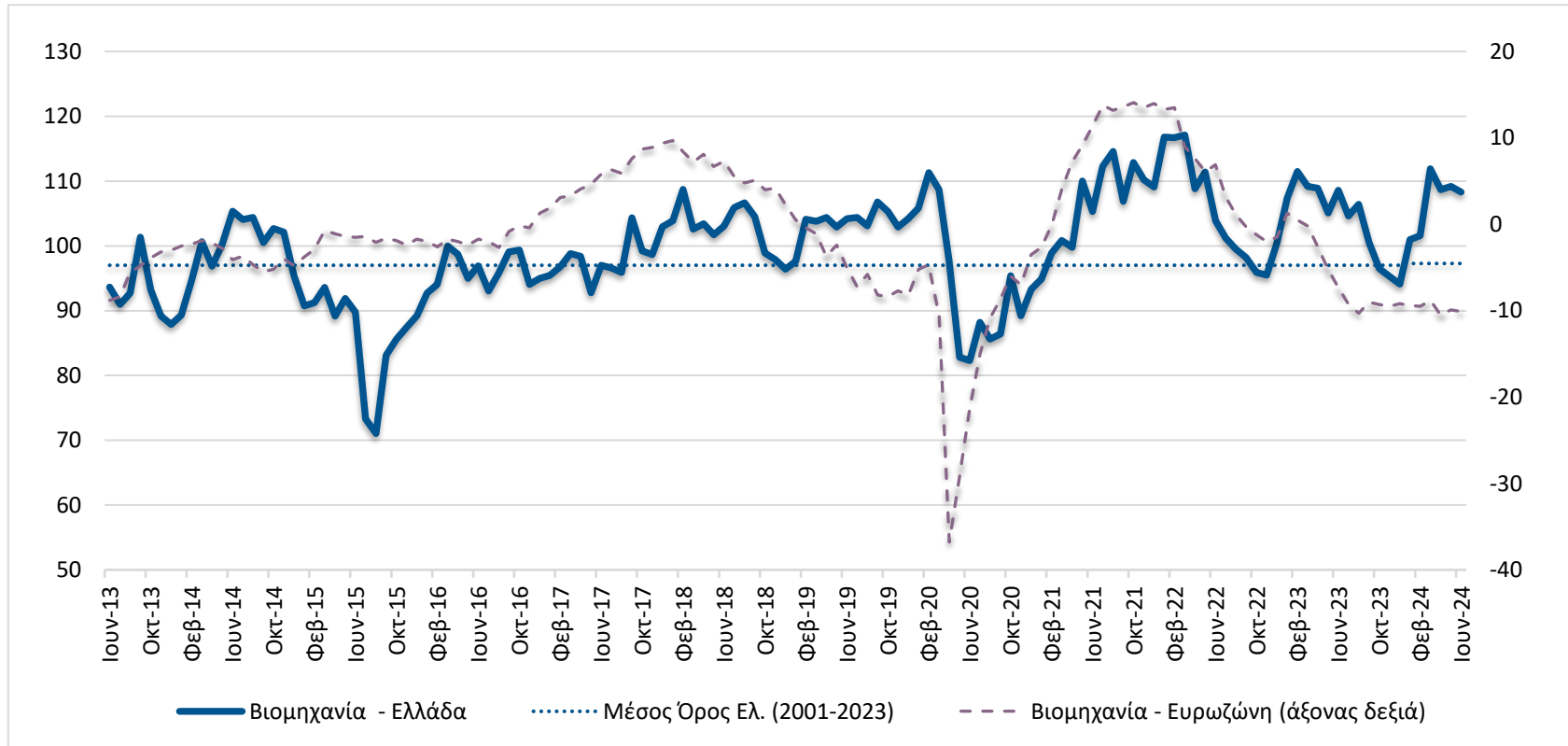
...με την απόκλιση από το μέσο κόστος δανεισμού επιχειρήσεων της Ευρωζώνης να καταγράφει αισθητή μείωση, από τις 85 στις 44 μονάδες βάσης.

Περιεχόμενα

- Σύνοψη
- Τάσεις στην Ελληνική Οικονομία
- **Εξελίξεις στη Βιομηχανία**
- Διεθνές περιβάλλον
- Ενέργεια
- Ειδικό θέμα: Περαιτέρω διερεύνηση του εγχώριου Δείκτη Βιομηχανικής Παραγωγής

Ήπια υποχώρηση των επιχειρηματικών προσδοκιών στη Βιομηχανία

Μείωση προσδοκιών λόγω ήπιας υποχώρησης των προβλέψεων των παραγγελιών και της ζήτησης και της παραγωγής τους
προσεχείς μήνες



Πηγή: Ευρωπαϊκή Επιτροπή, IOBE, έως 6/2024

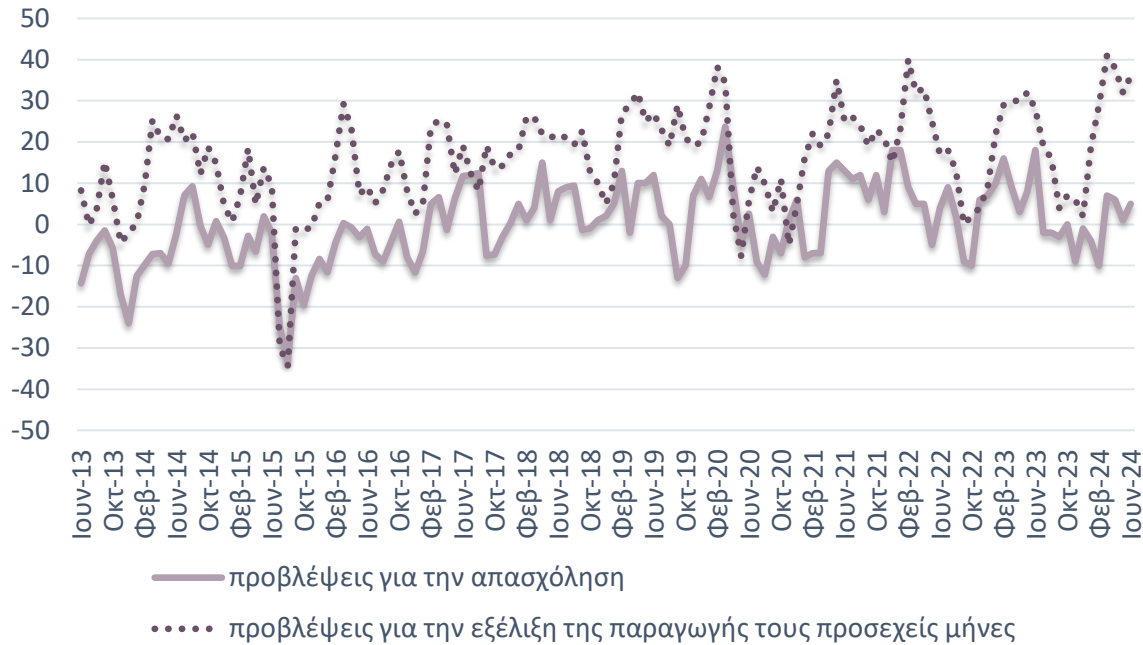
Ο Δείκτης Επιχειρηματικών Προσδοκιών στη Βιομηχανία εξασθένησε τον Ιούνιο στις 108,3 μονάδες (από 109,2 μον. ένα μήνα πριν), σε οριακά χαμηλότερο επίπεδο από το αντίστοιχο περυσινό (108,6 μον.).

Προβλέψεις σε επιμέρους κατηγορίες του Δείκτη Βιομηχανίας (I)

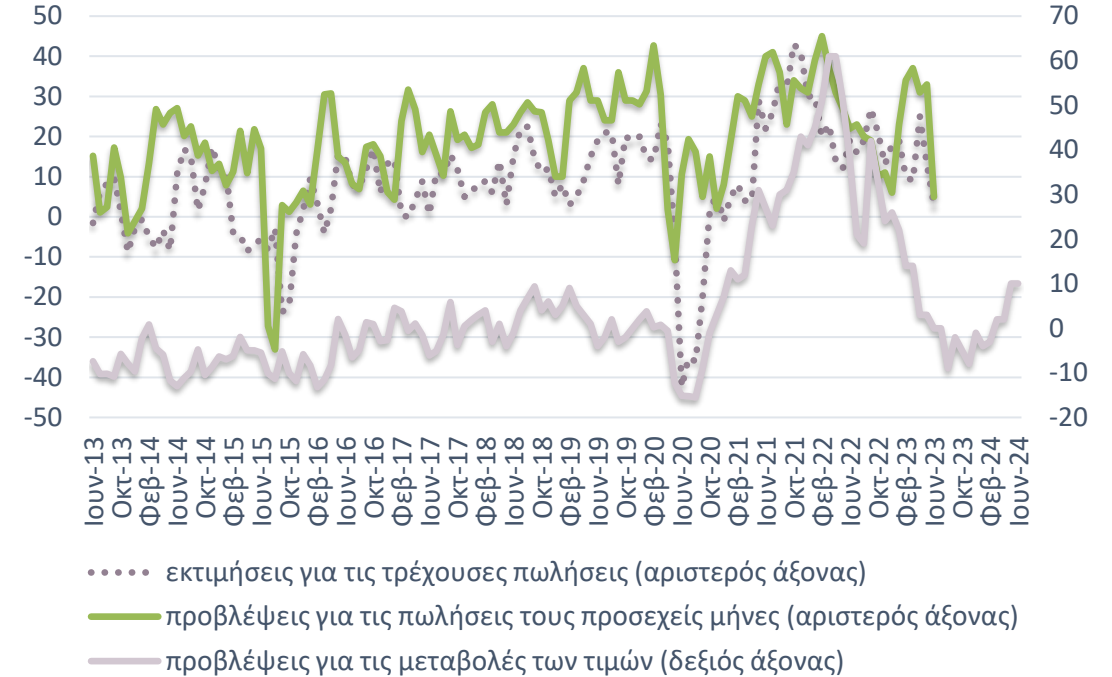
Ενισχυμένο το θετικό ισοζύγιο προβλέψεων για την απασχόληση. Άνοδος για τον δείκτη προβλέψεων για την παραγωγή τους προσεχείς μήνες.

Αμετάβλητο το θετικό ισοζύγιο προβλέψεων για τις τιμές.

Απασχόληση και Παραγωγή



Πωλήσεις και Τιμές



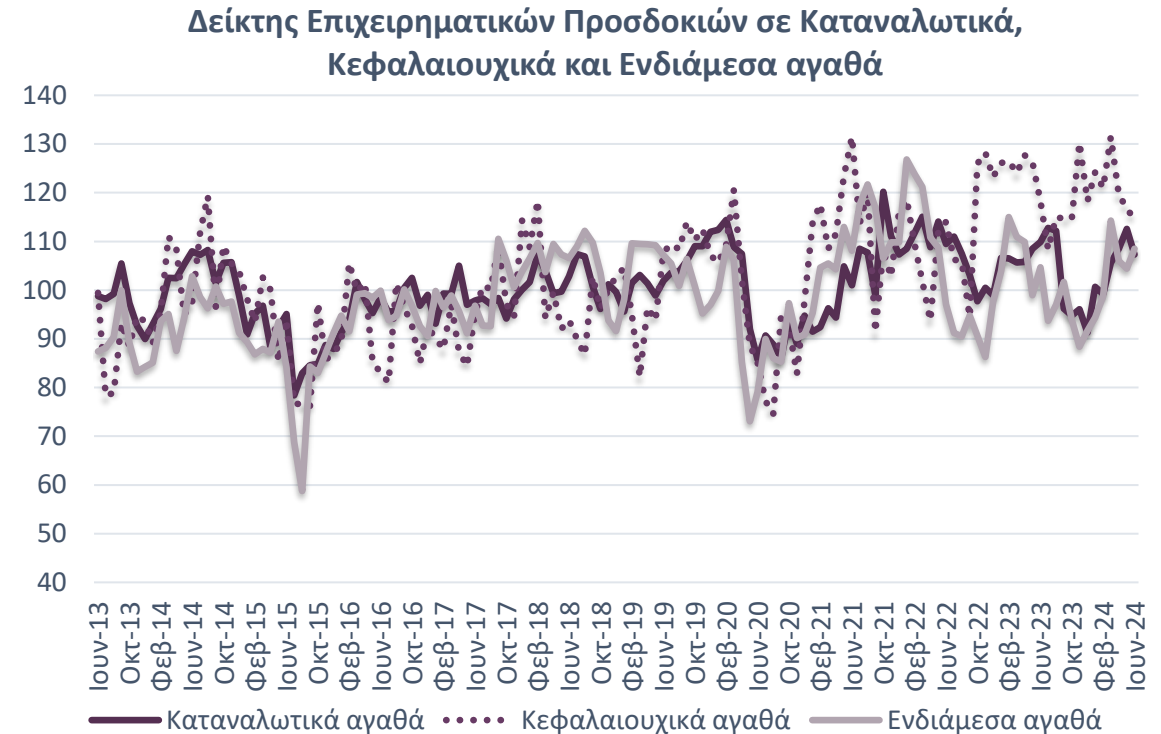
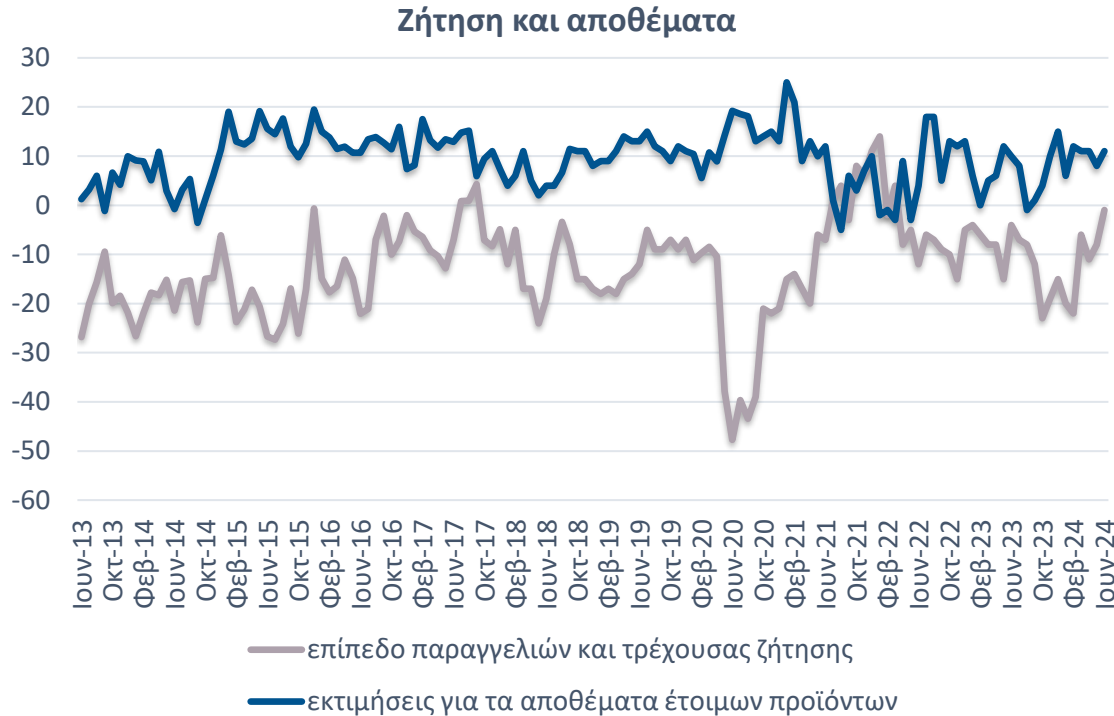
Πηγή: Ευρωπαϊκή Επιτροπή, IOBE, έως 6/2024. *Σημ: Δεν υπάρχουν διαθέσιμα στοιχεία για τους δείκτες που αφορούν στις πωλήσεις από τον Ιούλιο.

Τα αποτελέσματα των ευρωεκλογών ενίσχυσαν την πολιτική και οικονομική αβεβαιότητα στην Ευρώπη, η οποία φαίνεται πως θα διατηρηθεί και στο επόμενο χρονικό διάστημα, ενώ οι επιδράσεις στην οικονομική πολιτική της χώρας αναμένεται να φανούν από το φθινόπωρο.

Προβλέψεις σε επιμέρους κατηγορίες του Δείκτη Βιομηχανίας (II)

Ασθενέστερο το αρνητικό ισοζύγιο για παραγγελίες και τρέχουσα ζήτηση. Άνοδος ισοζυγίου για τα αποθέματα.

Ενίσχυση του δείκτη για τα Ενδιάμεσα αγαθά, λόγω αποκλιμάκωσης των αποθεμάτων. Υποχώρηση για τα Κεφαλαιουχικά αγαθά, και εντονότερη για τα Καταναλωτικά, λόγω των προβλέψεων για τη ζήτηση και την παραγωγή, αντίστοιχα.

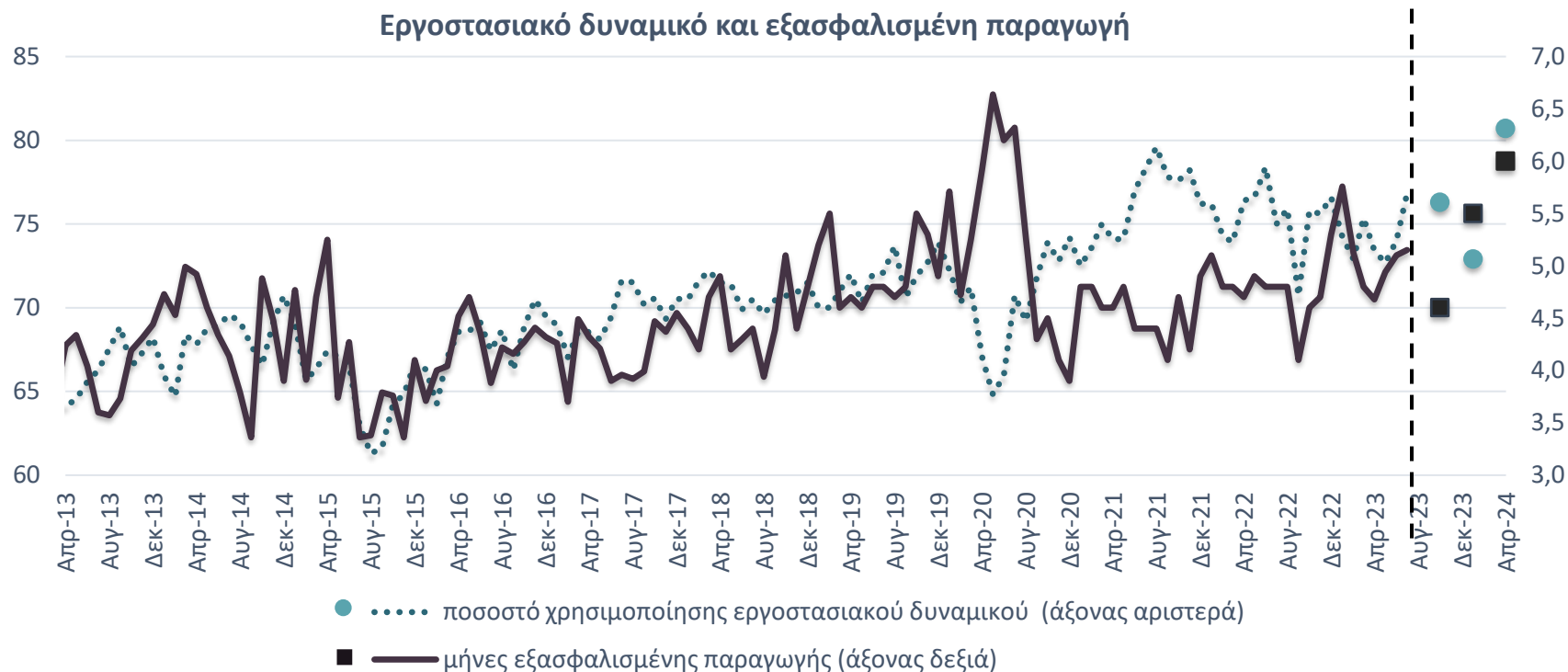


Πηγή: Ευρωπαϊκή Επιτροπή, IOBE, έως 6/2024

Η θερινή περίοδος δημιουργεί αυξημένα εισοδήματα λόγω της ισχυρής πορείας του τουρισμού, αλλά και θετικές προσδοκίες ως προς τα εισοδήματα και την απασχόληση σε διάφορους κλάδους της οικονομίας, με τον πληθωρισμό παράλληλα να αποκλιμακώνεται σταδιακά.

Άνοδος για το εργοστασιακό δυναμικό και για την εξασφαλισμένη παραγωγή

Η αξιοποίηση του δυναμικού της βιομηχανίας ενισχύθηκε τον Απρίλιο.



Πηγή: Ευρωπαϊκή Επιτροπή, IOBE, έως 4/2024. Σημ: Οι δείκτες του εργοστασιακού δυναμικού και της εξασφαλισμένης παραγωγής πλέον υπολογίζονται κάθε τρεις μήνες και οι τιμές θα αφορούν στον εκάστοτε μήνα.

Το ποσοστό χρησιμοποίησης εργοστασιακού δυναμικού αυξήθηκε στο 80,7% τον Απρίλιο (από 72,9% τον Ιανουάριο), με την εξασφαλισμένη παραγωγή να ανέρχεται στους 6 μήνες από 5,5 μήνες τον Ιανουάριο.

Άνοδος της βιομηχανικής παραγωγής 6,8% τον Μάιο σε σχέση με ένα έτος πριν, στην Ελλάδα, έναντι μείωσης 2,5% στην ΕΕ27

Αύξηση 3,1% σε σύγκριση με τον προηγούμενο μήνα.

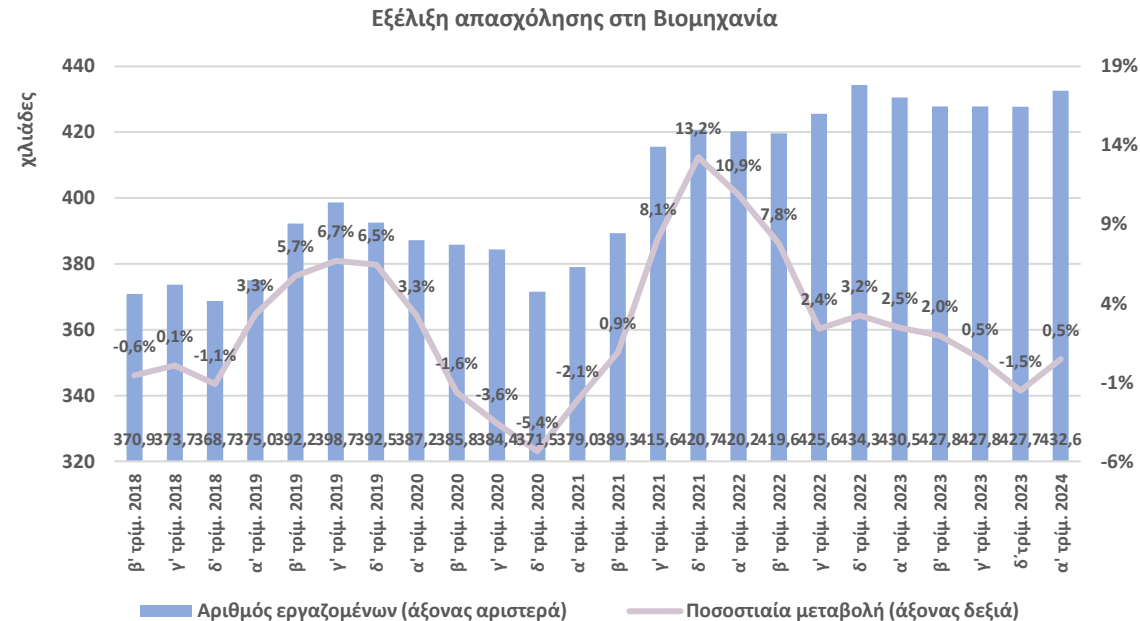


Πηγή: Eurostat, έως 5/2024. Σημ: Ημερολογιακά διορθωμένα στοιχεία.

Μικτές τάσεις στους κλάδους της βιομηχανίας τον Μάιο. Ειδικότερα, άνοδος για τη Μεταποίηση (4,4%) και το Ηλεκτρικό Ρεύμα (21,3%), αλλά υποχώρηση στα Ορυχεία-Λατομεία (2,3%). Σε κλάδους υψηλής σημασίας για την ελληνική οικονομία, άνοδος καταγράφηκε στα Τρόφιμα (9,2%), τα Βασικά Μέταλλα (5,6%) και στα Φαρμακευτικά προϊόντα (1,7%).

Νέα άνοδος της απασχόλησης στη Βιομηχανία το α' τριμ. του 2024

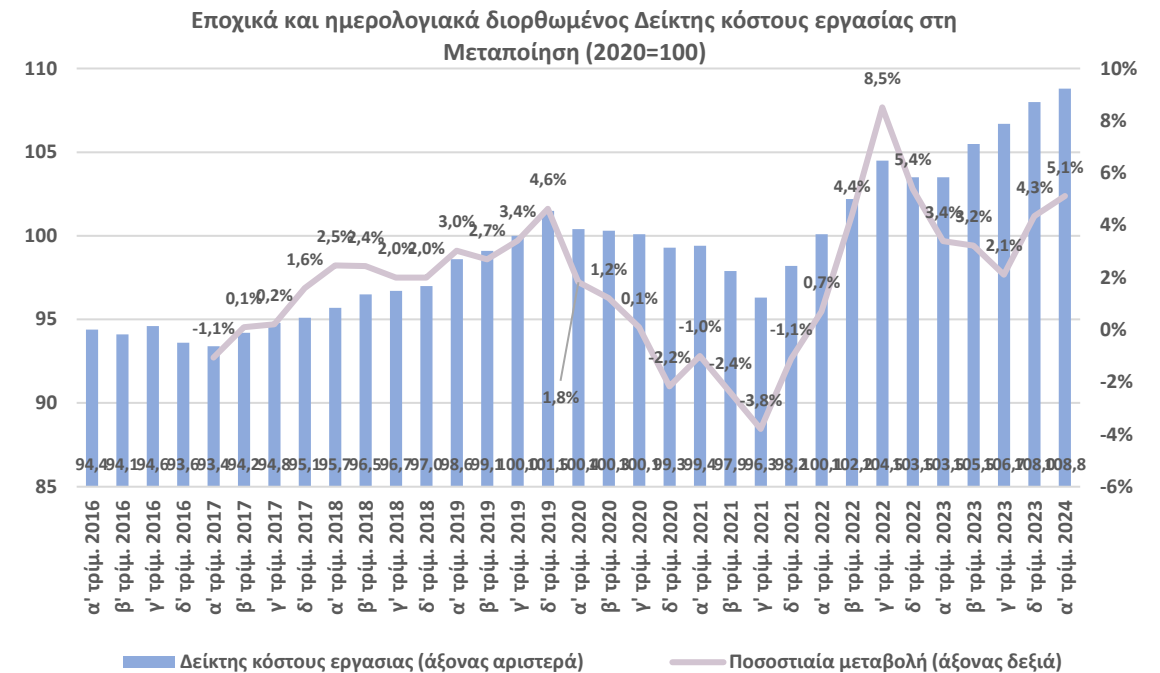
Ήπια αύξηση της απασχόλησης στη Βιομηχανία*



Πηγή: ΕΛΣΤΑΤ, έως α' τριμ. 2024. *Σημ: Ορυχεία-Λατομεία και Μεταποίηση

- Το α' τριμ. του 2024 η απασχόληση στη Βιομηχανία αυξήθηκε κατά 0,5%, στα 432,6 χιλ. άτομα σε σχέση με το αντίστοιχο τρίμηνο του 2023.
- Άνοδος της απασχόλησης στο σύνολο της οικονομίας (+1,8%, γ-ο-γ), με τους απασχολούμενους να ανέρχονται στους 4.173,4 χιλ. το α' τριμ. του 2024 (+75,4 χιλ. σε σχέση με ένα έτος πριν).

Ο δείκτης κόστους εργασίας στη Μεταποίηση αυξήθηκε το α' τρίμ. του 2024



Πηγή: Eurostat, έως α' τριμ. 2024.

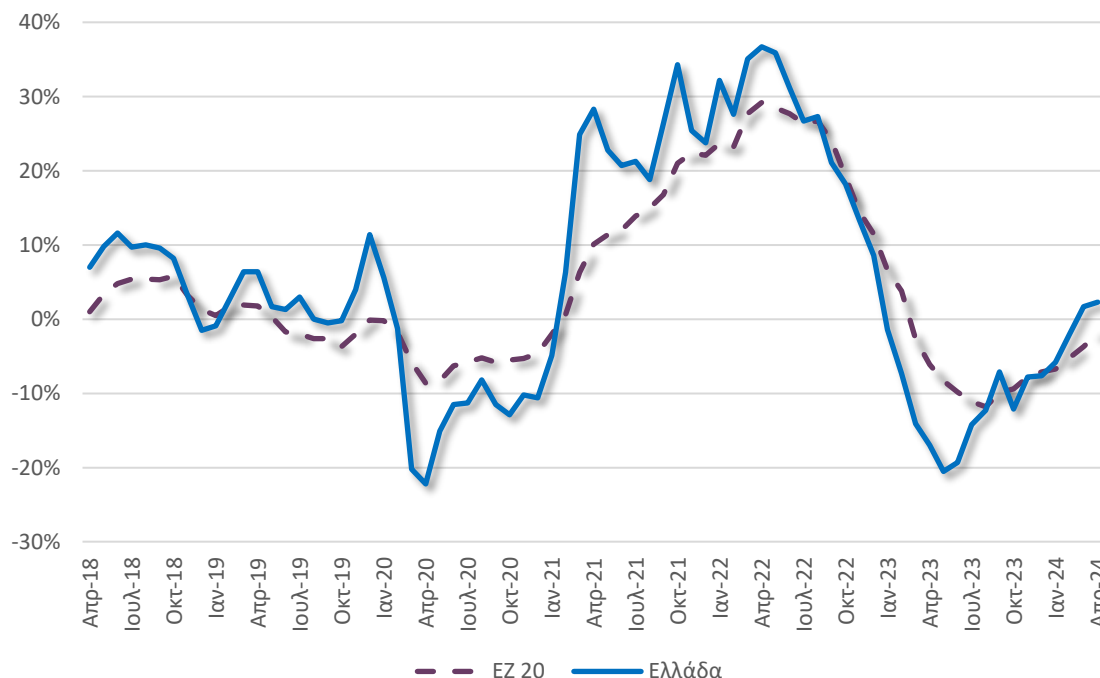
Ο δείκτης κόστους εργασίας στη Μεταποίηση διαμορφώθηκε στις 108,8 μονάδες το α' τρίμ. του 2024, σημειώνοντας αύξηση 5,1% σε σχέση με ένα έτος πριν.

Συνεχίστηκε η ενίσχυση των τιμών εισαγωγών και παραγωγού

Αύξηση των τιμών εισαγωγών τον Απρίλιο, κατά 2,3% από άνοδο 1,7% ένα μήνα πριν. Υποχώρηση των τιμών στην Ευρωζώνη (-1,9% από εντονότερη μείωση 3,7% τον προηγούμενο μήνα).

Άνοδος των τιμών παραγωγού τον Μάιο, 4,4% σε συνέχεια αύξησης 4,3% ένα μήνα νωρίτερα. Οριακή ενίσχυση για τον δείκτη σε Ευρώπη (0,3% από μείωση 0,2% ένα μήνα πριν).

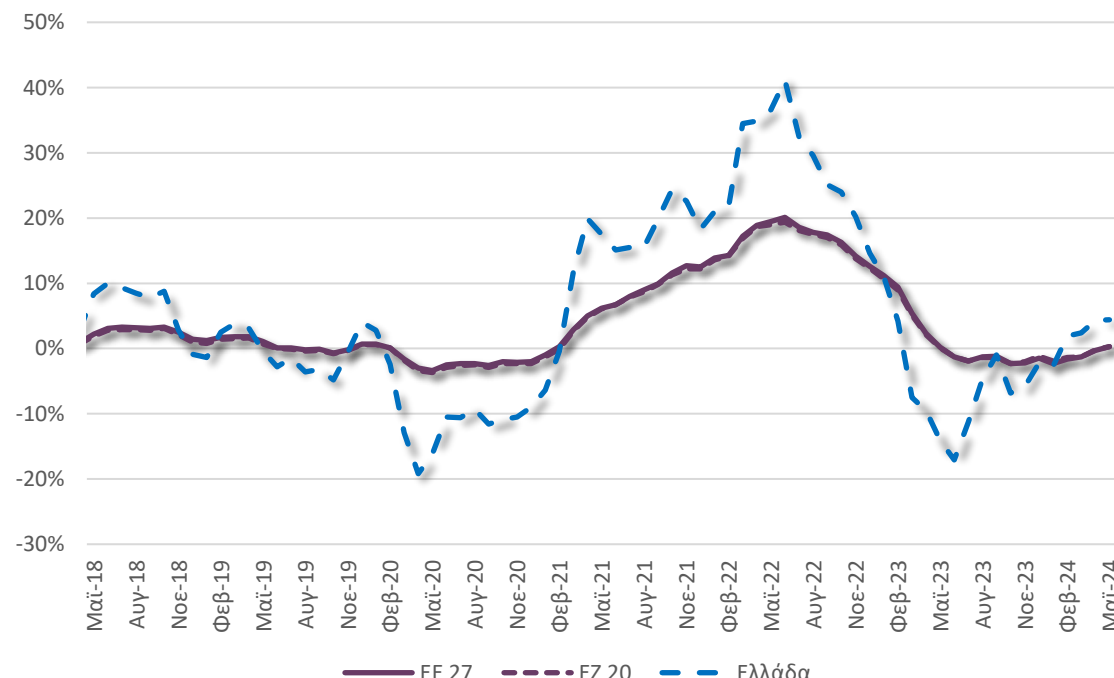
Ετήσιες μεταβολές Δείκτη Τιμών Εισαγωγών στη Βιομηχανία
(Μεταποίηση, Ορυχεία & Λατομεία)



Πηγή: Eurostat, έως 4/2024

Σημ: Οι τιμές εισαγωγών αφορούν στο σύνολο της αγοράς

Ετήσιες μεταβολές Δείκτη Τιμών Παραγωγού στη Βιομηχανία
(Μεταποίηση, Ορυχεία & Λατομεία)

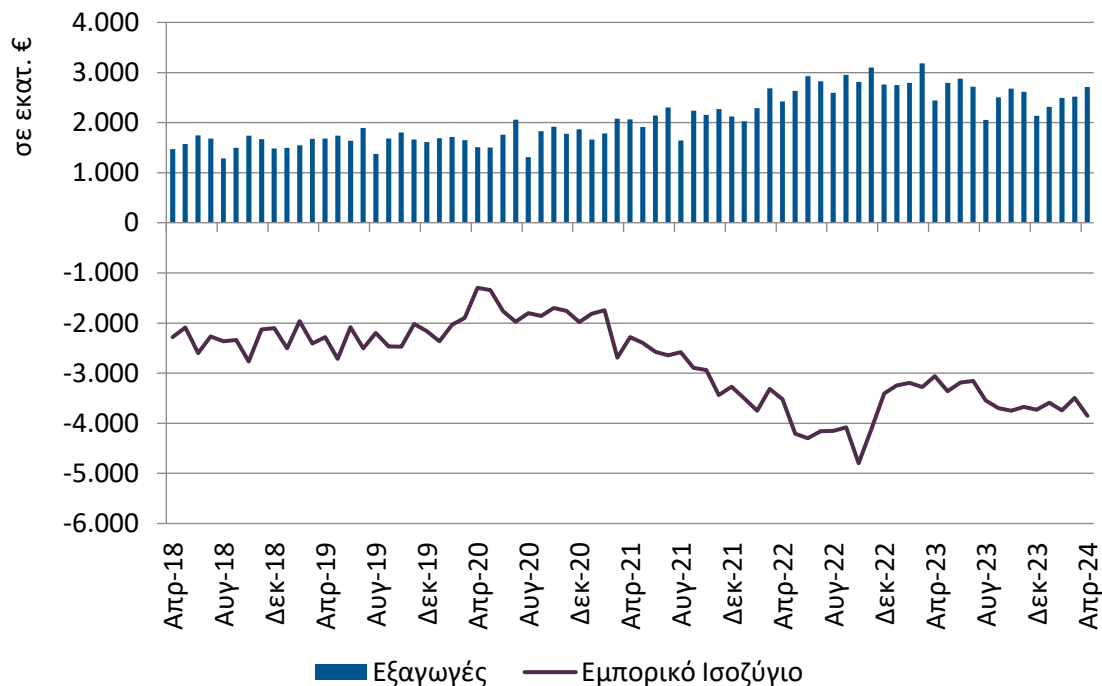


Πηγή: Eurostat, έως 5/2024

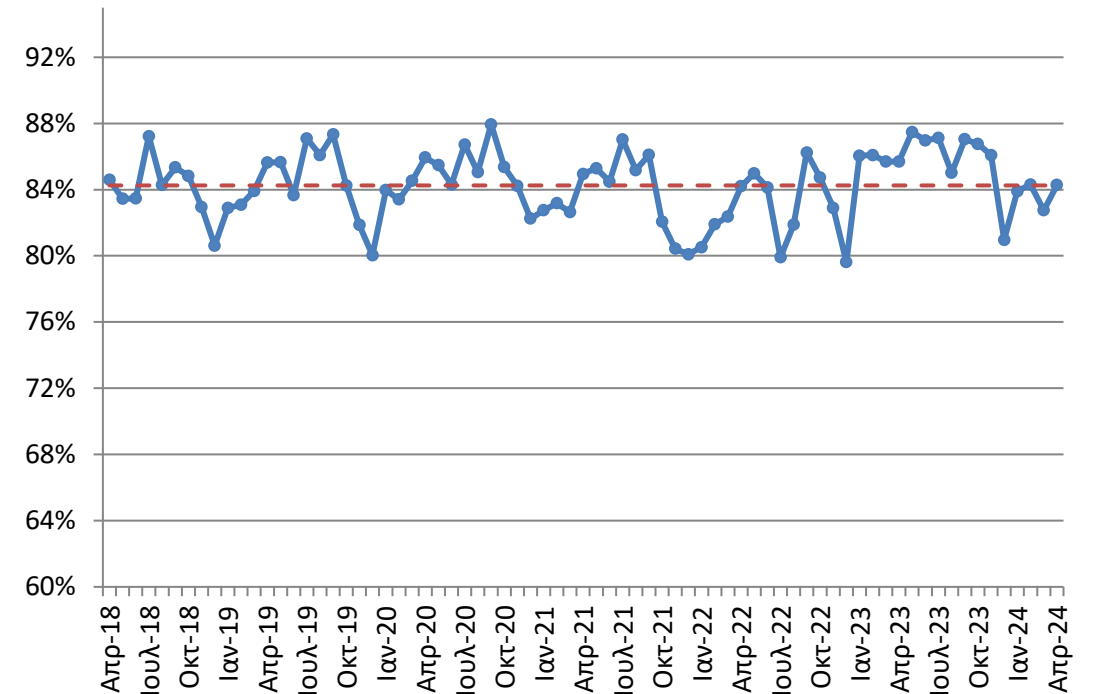
Σημ: Οι τιμές παραγωγού αφορούν στο σύνολο της αγοράς.

Άνοδος των εξαγωγών και του εμπορικού ελλείμματος βιομηχανίας τον Απρίλιο σε σχέση με ένα έτος πριν

Οι εξαγωγές των βιομηχανικών προϊόντων* ανήλθαν στα €2,7 δισεκ. τον Απρίλιο, ενισχυμένες κατά 11,2% (γ-ο-γ). Άνοδος για το εμπορικό έλλειμμα, στα €3,9 δισεκ. από €3,1 δισεκ. ένα έτος πριν.



Το μερίδιο των βιομηχανικών προϊόντων* τον Απρίλιο ανήλθε σε 84,3% του συνόλου των εξαγωγών αγαθών, όσο και ο διαχρονικός μέσος όρος.



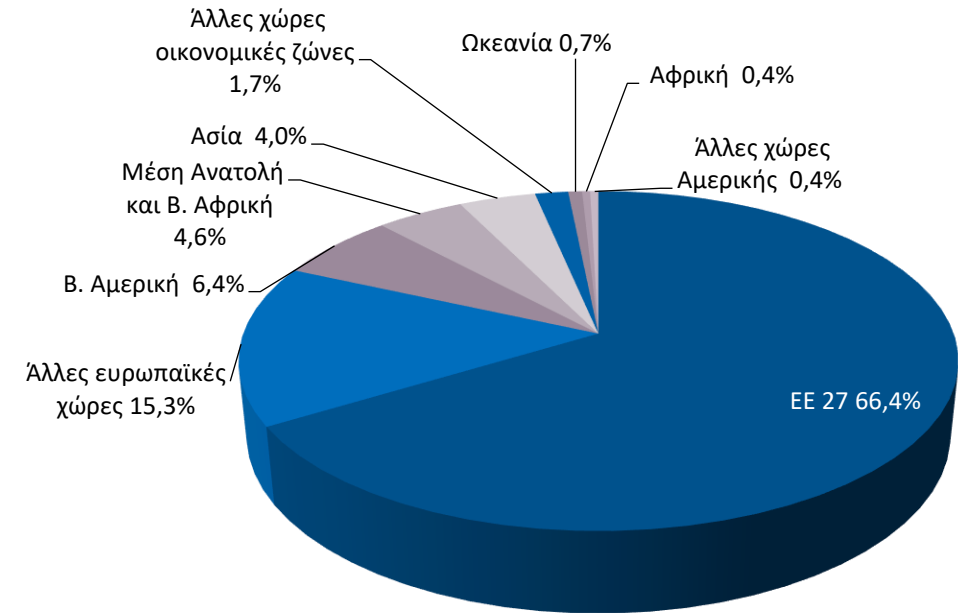
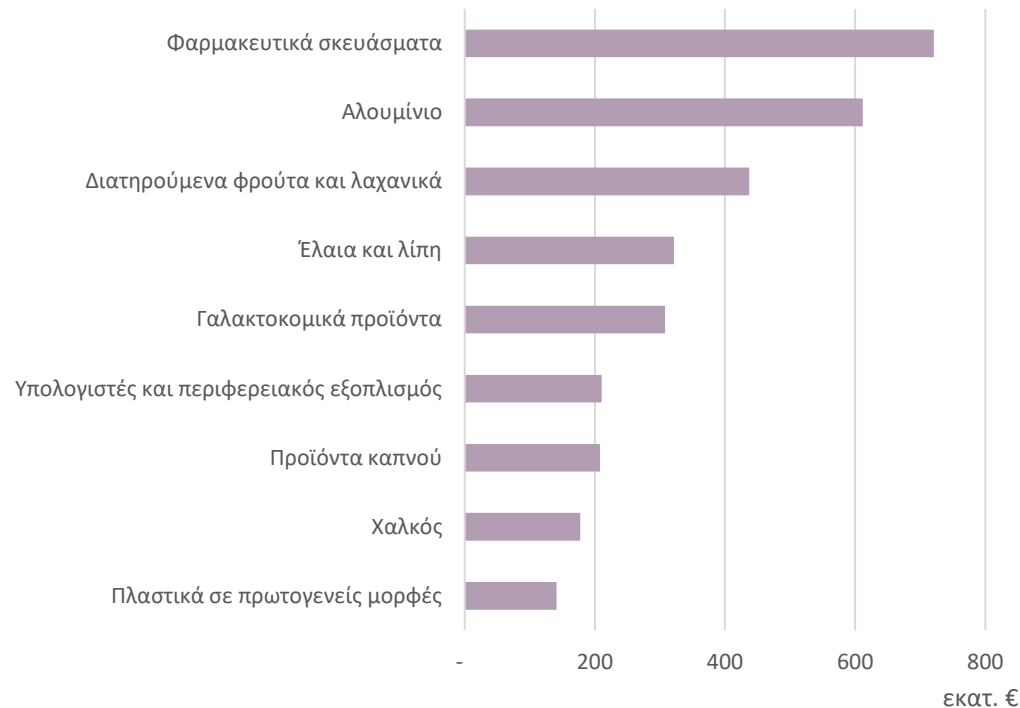
Πηγή: Eurostat, International Trade, ComExt, έως 04/2024

*Σημ: Σε τρέχουσες τιμές. Περιλαμβάνονται τα Ορυχεία-Λατομεία και η Μεταποίηση, εξαιρουμένων των Προϊόντων διύλισης πετρελαίου

Φαρμακευτικά σκευάσματα και Αλουμίνιο τα κορυφαία εξαγόμενα βιομηχανικά προϊόντα το α' τρίμηνο 2024

Το α' τρίμ. του 2024 τα Φαρμακευτικά σκευάσματα και το Αλουμίνιο ξεχώρισαν για τις εξαγωγές τους, με €721 εκατ. (-14,9%) και €611 εκατ. (-7,6%), αντίστοιχα.

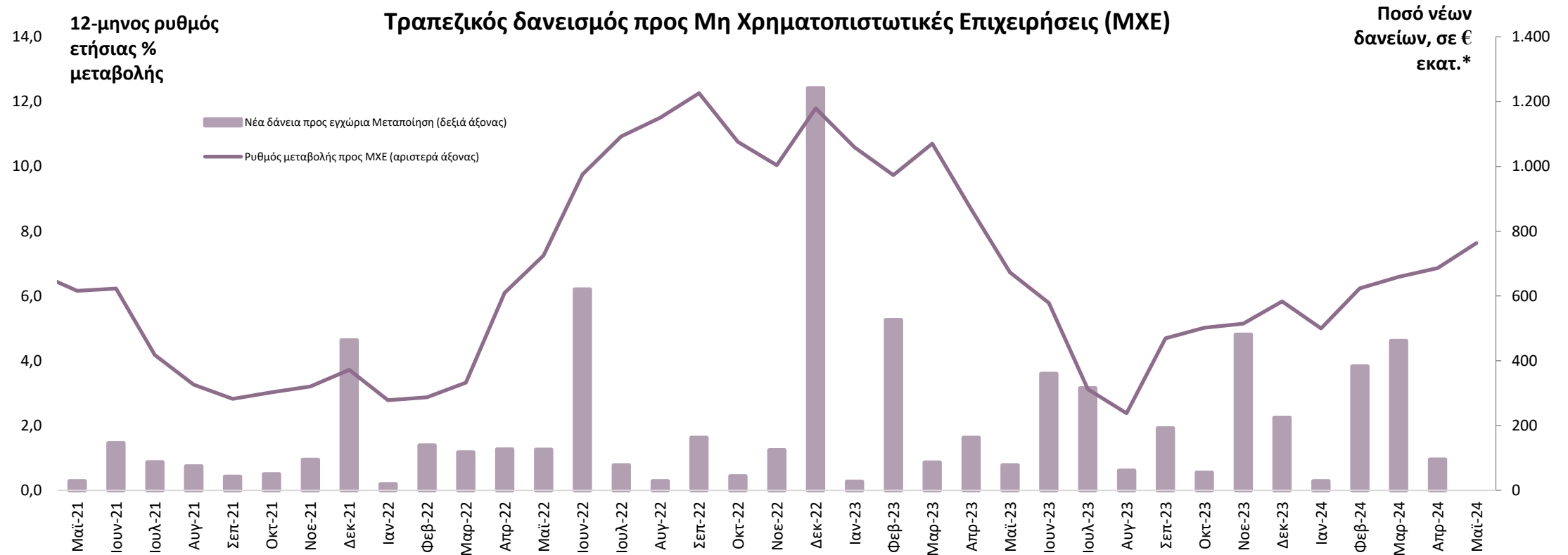
Το 81,7% των βιομηχανικών προϊόντων* κατευθύνεται προς ευρωπαϊκές χώρες, ενώ μόλις 6,4% προς Β. Αμερική το α' τρίμ. του 2024.



Πηγή: Eurostat, International Trade, ComExt, έως α' τρίμ. 2024

*Σημ: Σε τρέχουσες τιμές. Περιλαμβάνονται τα Ορυχεία-Λατομεία και η Μεταποίηση, εξαιρουμένων των Προϊόντων διύλισης πετρελαίου

Ο 12-μηνος ρυθμός πιστωτικής επέκτασης προς τις μη χρημ/κές επιχειρήσεις επιταχύνθηκε τον Μάιο, στο 7,6%...



Πηγή: Τράπεζα της Ελλάδος, στοιχεία χρηματοδότησης έως 5/2024, στοιχεία AnaCredit έως 4/2024.

* Οι καθαρές ροές προκύπτουν από τις μεταβολές των υπολοίπων διορθωμένες για τις διαγραφές δανείων, απομειώσεις αξίας χρεογράφων, τις συναλλαγματικές διαφορές και τις αναταξινομήσεις/μεταβιβάσεις δανείων. Τα ποσά νέων δανείων ανά κλάδο αποτυπώνουν συνολικές μηνιαίες εκταμιεύσεις από τη βάση AnaCredit.

...ενώ οι νέες πιστώσεις προς επιχειρήσεις της Μεταποίησης τον Απρίλιο κυμάνθηκαν στα €95 εκατ.

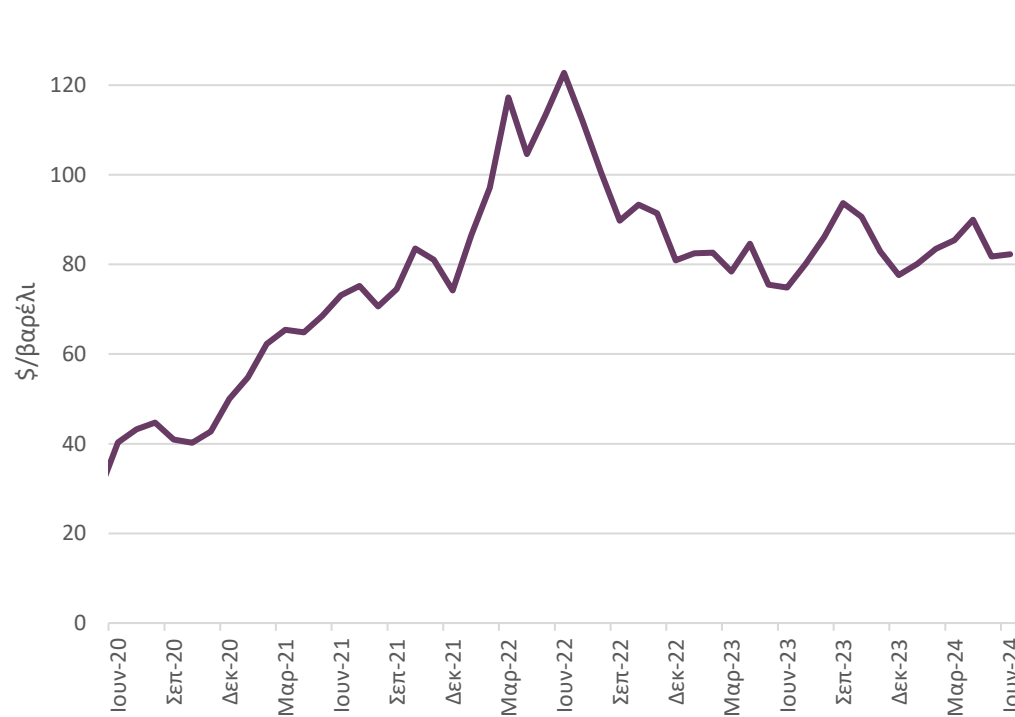
Περιεχόμενα

- Σύνοψη
- Τάσεις στην Ελληνική Οικονομία
- Εξελίξεις στη Βιομηχανία
- **Διεθνές περιβάλλον**
- Ενέργεια
- Ειδικό θέμα: Περαιτέρω διερεύνηση του εγχώριου Δείκτη Βιομηχανικής Παραγωγής

Άνοδος για Brent και πτώση για βιομηχανικά μέταλλα

Αύξηση της τιμής του Brent τον Ιούνιο κατά 0,6%, στα \$82,3/βαρέλι.

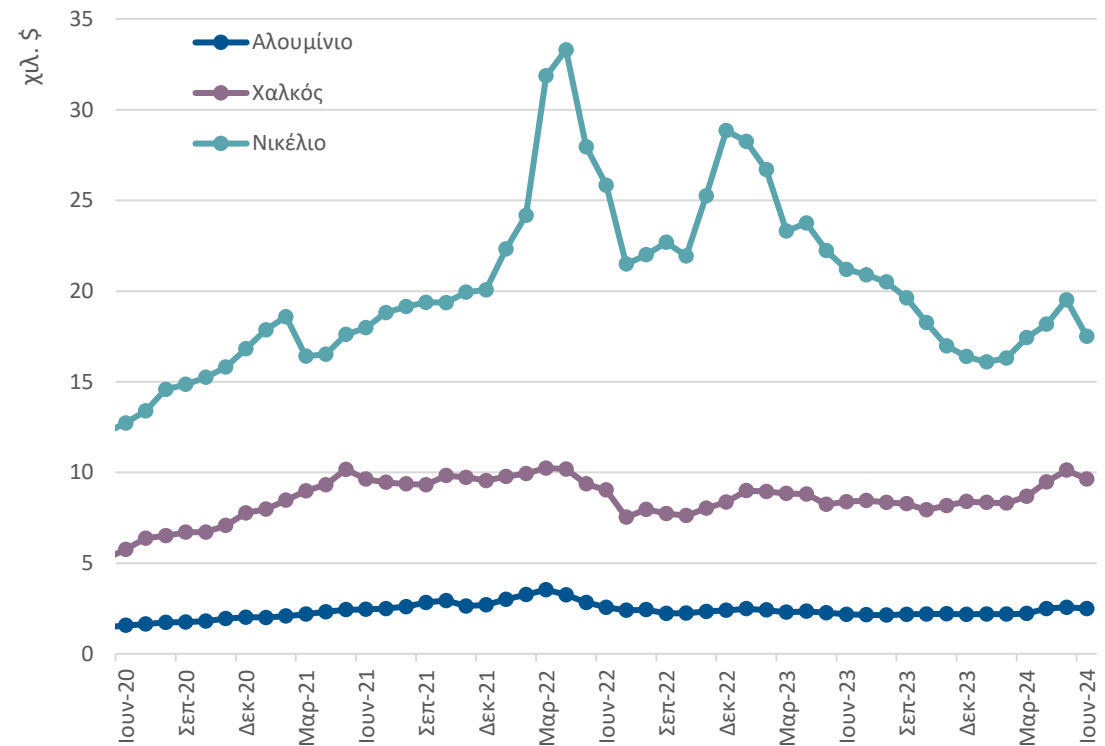
Τιμή αργού πετρελαίου (Brent)



Πηγή: U.S. Energy Information Administration, έως 6/2024

Πτώση για Νικέλιο (-10,3%), Χαλκό (-4,8%) και Αλουμίνιο (-2,7%) τον Ιούνιο.

Τιμές βιομηχανικών μετάλλων



Πηγή: ΔNT, London Metal Exchange, έως 6/2024

Νέα άνοδος σε ξηρό φορτίο και εμπορευματοκιβώτια

Νέα αύξηση στο ξηρό φορτίο τον Ιούνιο κατά 77,7% σε σχέση με ένα έτος νωρίτερα, κυρίως λόγω της αύξησης της ζήτησης για μεγάλα πλοία.

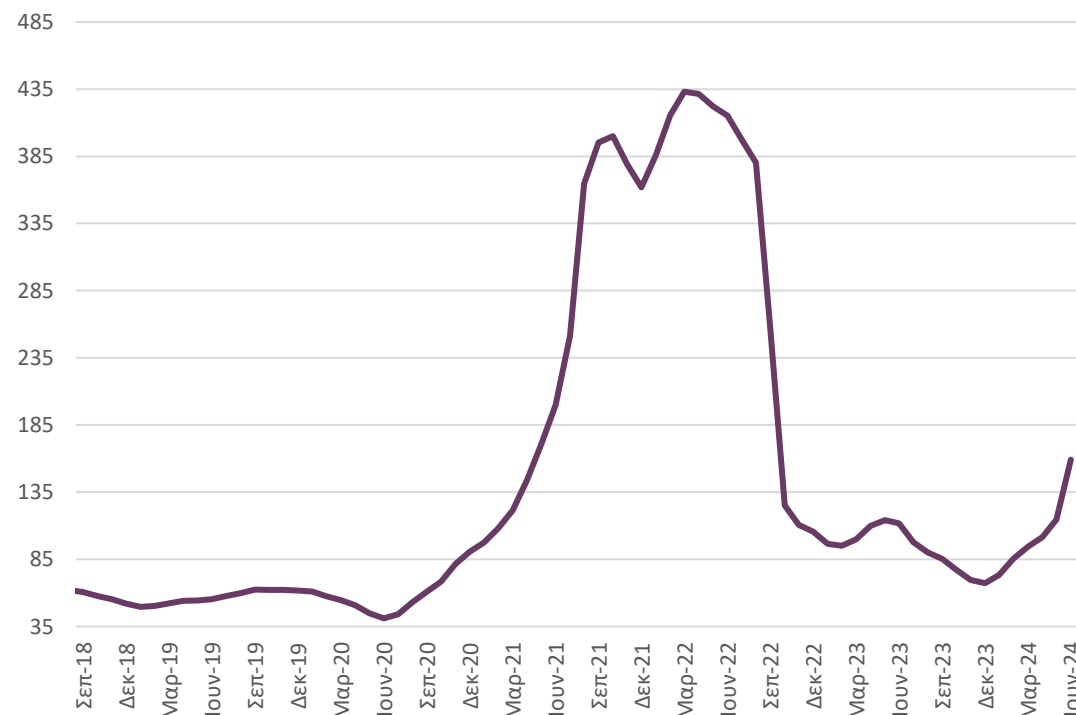
Άνοδος στα εμπορευματοκιβώτια (+42,4%) σε ετήσια βάση, εξέλιξη που οφείλεται σε μεγάλο βαθμό στις επιθέσεις στην Ερυθρά Θάλασσα από την αρχή της κρίσης.

Ετήσια Μεταβολή δείκτη BDI (1973=1334)



Πηγή: Clarksons, έως 6/2024

Δείκτης εμπορευματοκιβωτίων (1999=100)

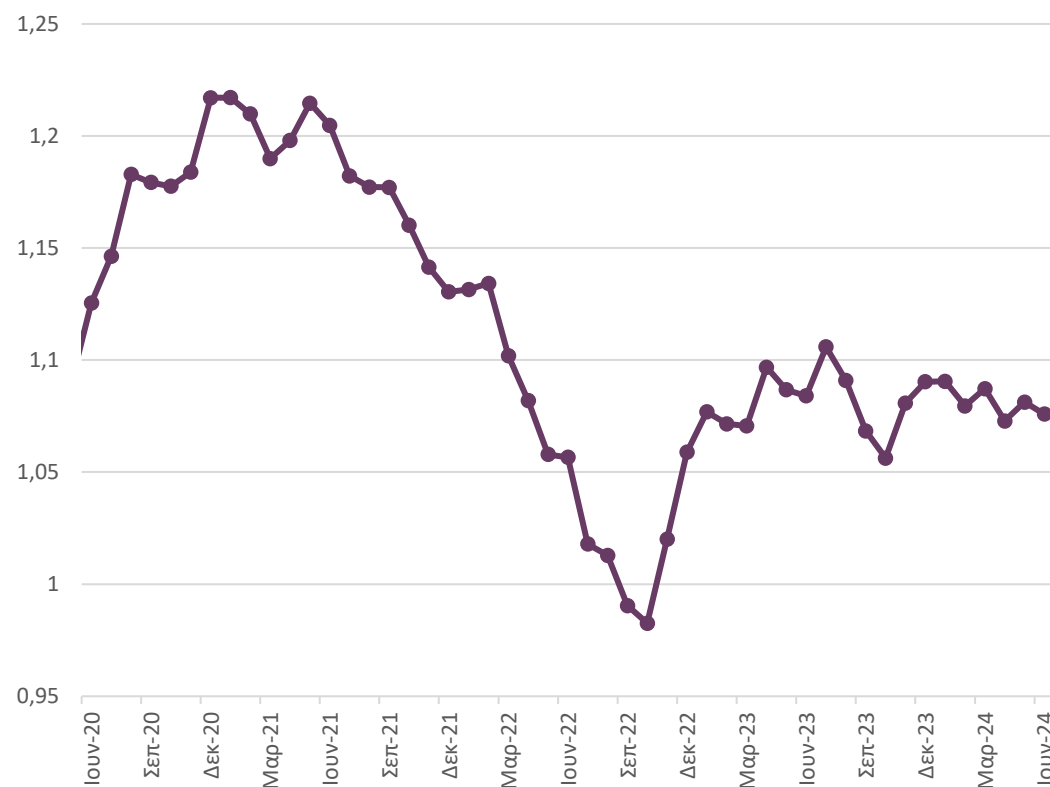


Πηγή: Clarksons, έως 6/2024

Υποχώρηση ισοτιμίας ευρώ/δολαρίου

Πτώση 0,5% στην ισοτιμία ευρώ/δολαρίου τον Ιούνιο, στα 1,08 \$/€

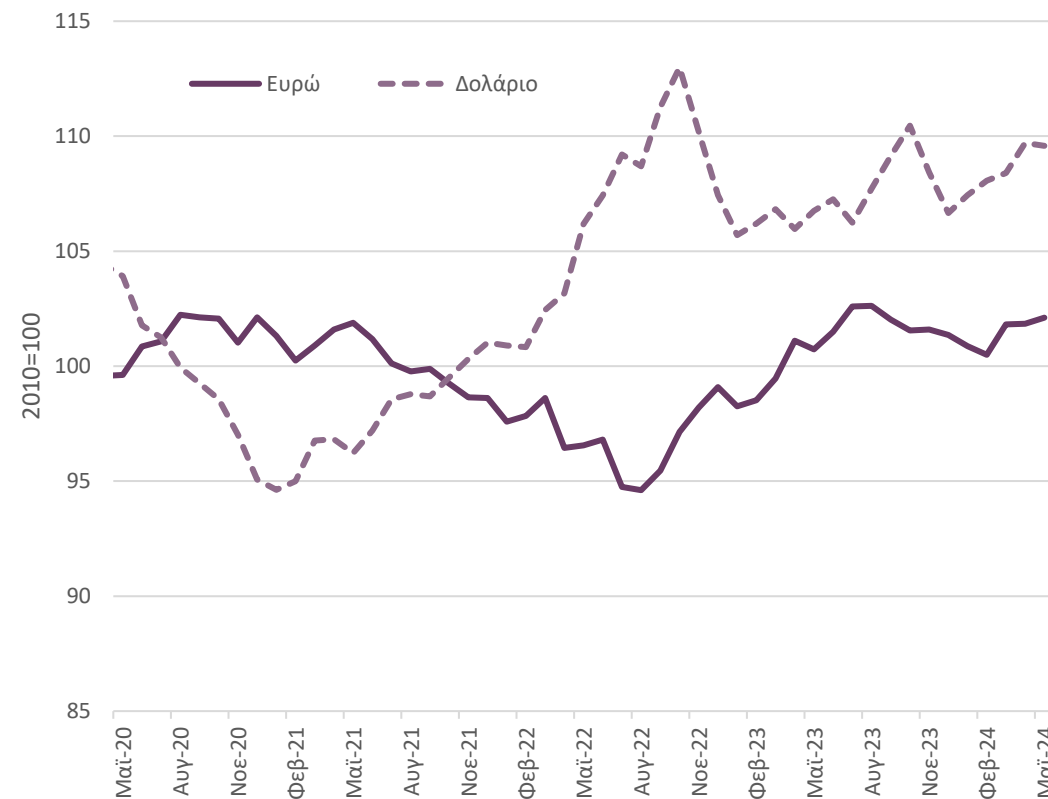
Ισοτιμία ευρώ/δολαρίου



Πηγή: ΕΚΤ, έως 6/2024

Αύξηση για το ευρώ (+0,27%) και οριακή υποχώρηση για το δολάριο (-0,1%) σε σχέση με τους κύριους εμπορικούς εταίρους τον Μάιο

Δείκτης πραγματικής σταθμισμένης ισοτιμίας



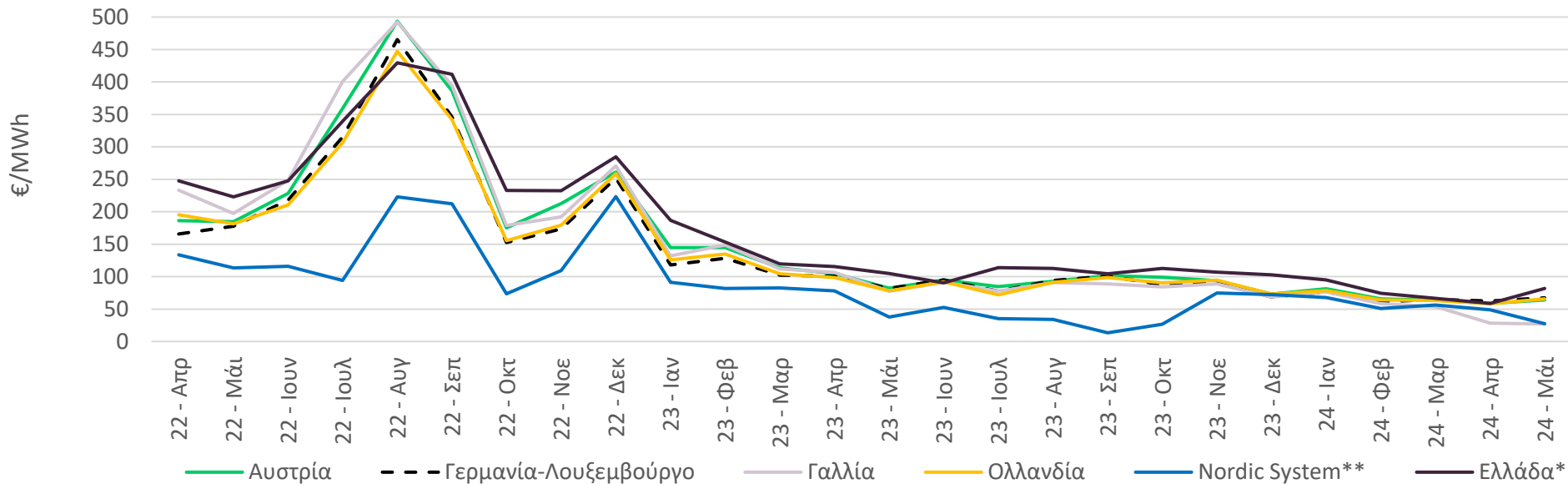
Πηγή: Bank for International Settlements, έως 5/2024

Περιεχόμενα

- Σύνοψη
- Τάσεις στην Ελληνική Οικονομία
- Εξελίξεις στη Βιομηχανία
- Διεθνές περιβάλλον
- **Ενέργεια**
- Ειδικό θέμα: Περαιτέρω διερεύνηση του εγχώριου Δείκτη Βιομηχανικής Παραγωγής

Υποχώρηση του κόστους ηλεκτρικής ενέργειας τον Μάιο

Η τιμή χονδρικής φορτίου βάσης ηλεκτρικής ενέργειας στην Ελλάδα τον Μάιο μειώθηκε κατά 22% σε ετήσια βάση



Πηγή: ΑΔΜΗΕ, NordPool έως 05/2024

* Μεσοσταθμική Τιμή Αγοράς Ηλεκτρικής Ενέργειας στο Διασυνδεδεμένο Σύστημα.

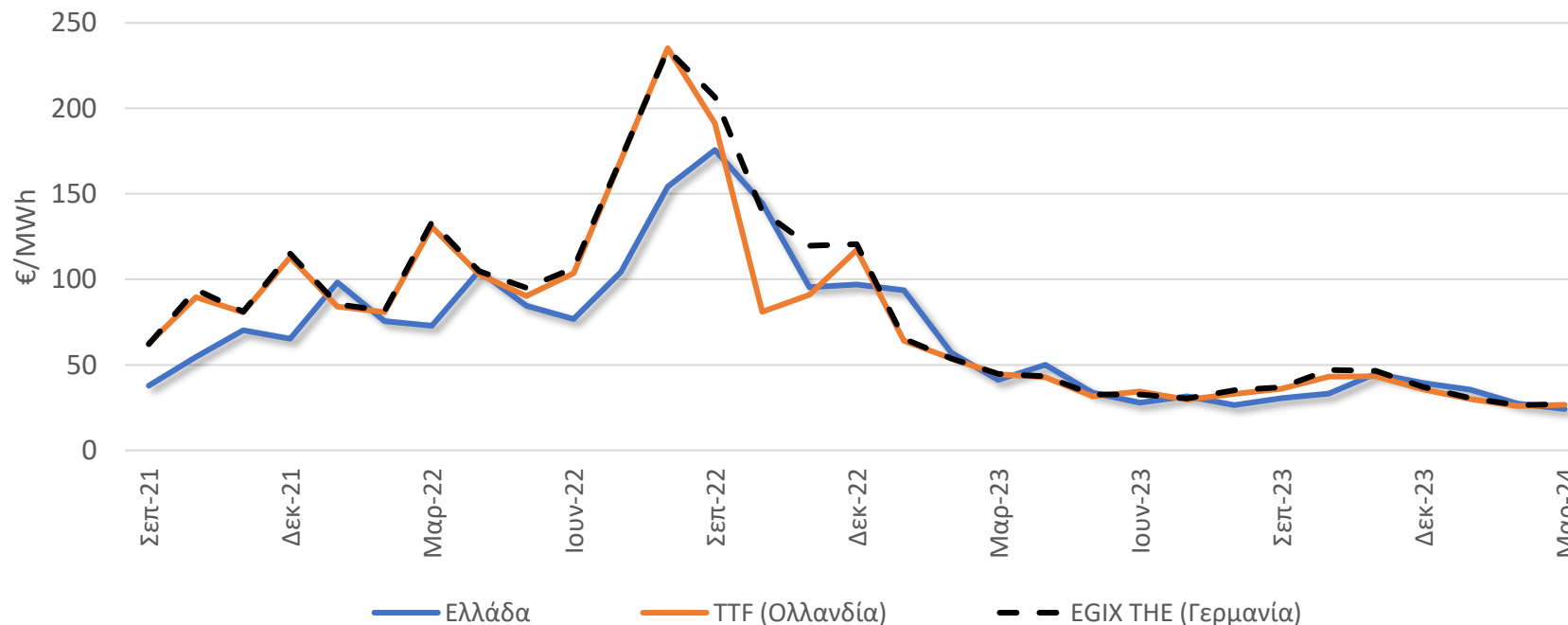
** Μηνιαία τιμή (day-ahead) συστήματος Nordic που προκύπτει από το σύνολο των ενεργειακών αγορών της Νορβηγίας, Σουηδίας, Φινλανδίας, Δανίας.

Τον Μάιο η τιμή της ηλεκτρικής ενέργειας στην Ελλάδα (81,66 €/MWh) αυξήθηκε κατά 39% σε σχέση με τον προηγούμενο μήνα. Ήταν σε υψηλότερα επίπεδα (από +21% έως +200%) από τις υπόλοιπες Ευρωπαϊκές αγορές† και 199% υψηλότερη από την τιμή συστήματος Nordic (27,28 €/MWh).

† Μηνιαίες τιμές (day-ahead) από Nordpool για τις αγορές Αυστρίας, Βελγίου, Γερμανίας-Λουξεμβούργου, Γαλλίας και Ολλανδίας που συμμετέχουν στο Ευρωπαϊκό Χρηματιστήριο Ενέργειας.

Μείωση του κόστους Φυσικού Αερίου τον Μάρτιο

Η τιμή του Φυσικού Αερίου στην Ελλάδα τον Μάρτιο μειώθηκε κατά 11,9% σε μηνιαία βάση, και ήταν σε χαμηλότερο επίπεδο από τις βασικές αγορές της Ευρώπης*



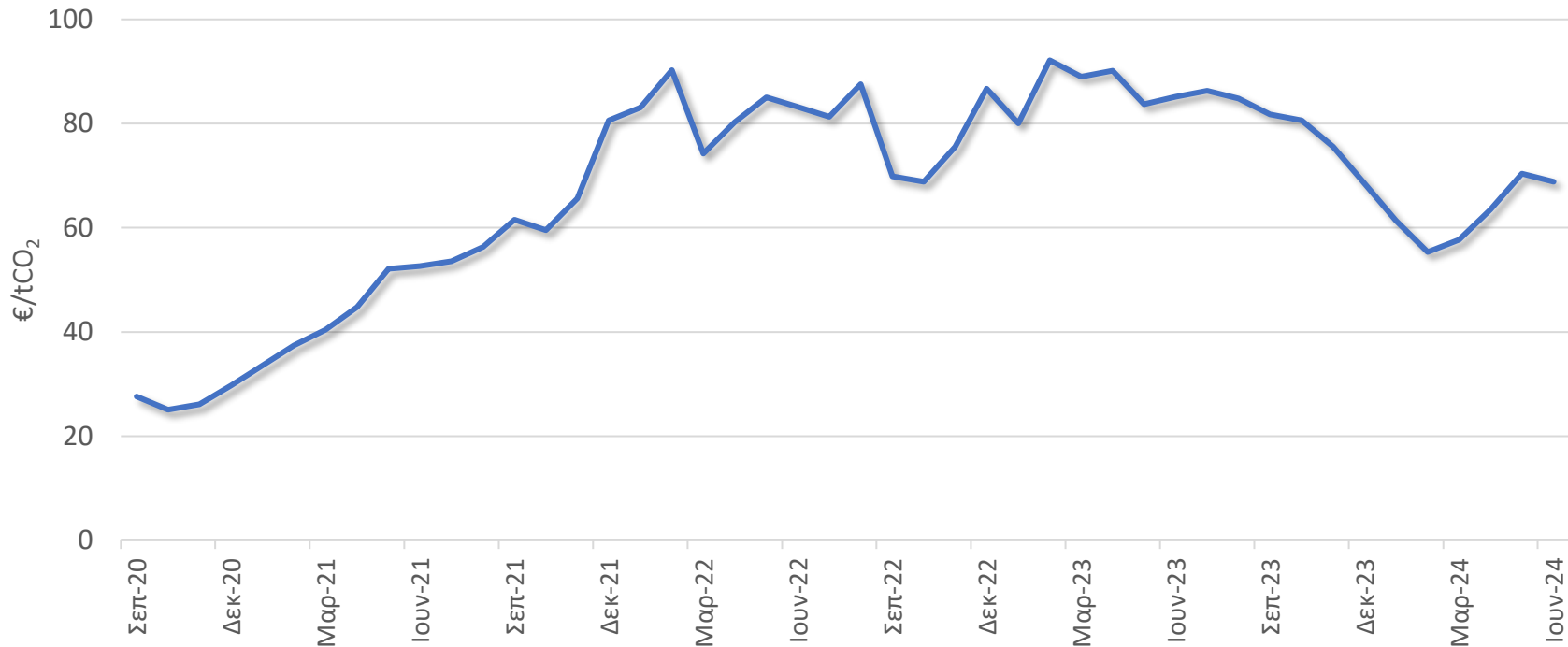
Πηγή: Ρυθμιστική Αρχή Ενέργειας, TTF, EEX έως 03/2024.

* Για την Ελλάδα απεικονίζεται η Μεσοσταθμική Τιμή Εισαγωγής Φ.Α., για την αγορά Ολλανδίας οι μηνιαίες spot τιμές ενώ, για τη Γερμανία ο μηνιαίος δείκτης τιμής των front month contracts.

Τον Μάρτιο, η Μεσοσταθμική Τιμή Εισαγωγής Φυσικού Αερίου στην Ελλάδα (24,12€/MWh) ήταν 10,6% χαμηλότερη από το μηνιαίο δείκτη τιμής στην αγορά EGIX-THE Γερμανίας (26,99€/MWh) και 9,4% χαμηλότερη από την μηνιαία τιμή στην αγορά TTF Ολλανδίας (26,61/MWh).

Μείωση της τιμής δικαιωμάτων εκπομπών CO₂ τον Ιούνιο

Η μέση τιμή δικαιωμάτων εκπομπών CO₂ (EU Allowance) μειώθηκε τον Ιούνιο*



Πηγή: EEX - Emission Spot Primary Market Auction Report 2018-2024, έως 06/2024

*Λόγω έλλειψης δεδομένων η τιμή του Ιανουαρίου 2021 υπολογίστηκε ως γραμμική παρεμβολή των τιμών του Δεκεμβρίου και Φεβρουαρίου 2021.

Τον Ιούνιο η μέση τιμή των δικαιωμάτων εκπομπών CO₂ μειώθηκε κατά 2,2% σε σχέση με τον προηγούμενο μήνα και διαμορφώθηκε στα 68,85 €/tCO₂.

Περιεχόμενα

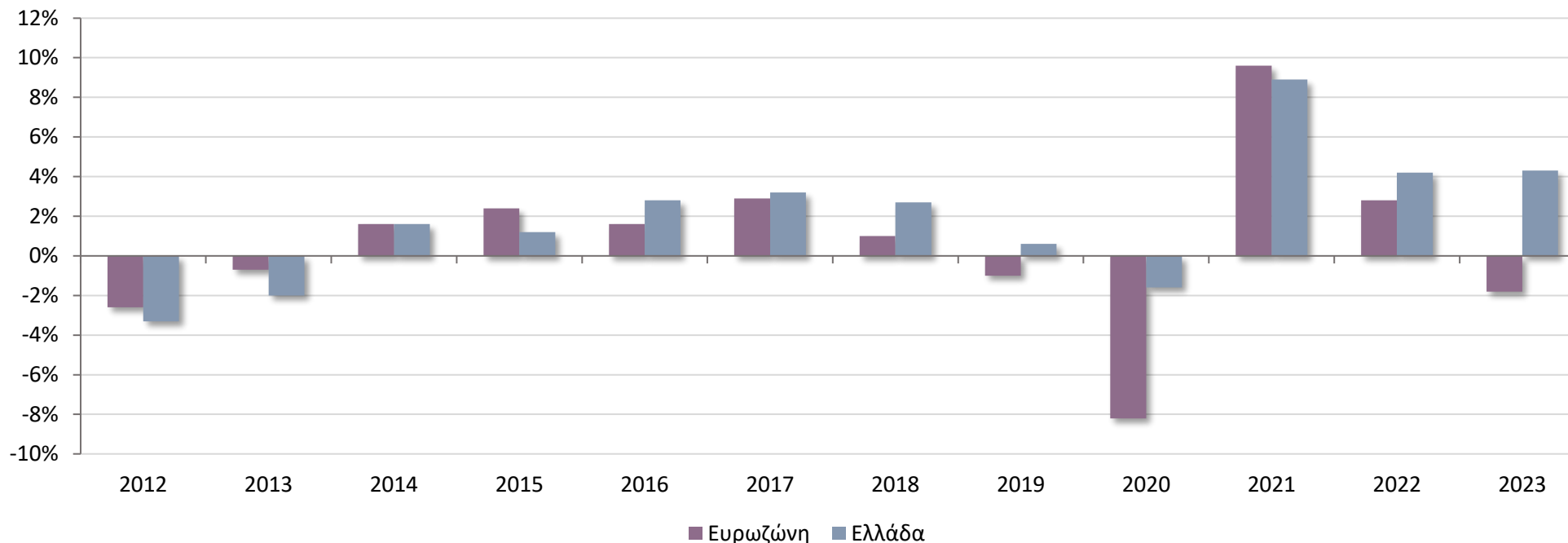
- Σύνοψη
- Τάσεις στην Ελληνική Οικονομία
- Εξελίξεις στη Βιομηχανία
- Διεθνές περιβάλλον
- Ενέργεια
- **Ειδικό θέμα: Περαιτέρω διερεύνηση του εγχώριου Δείκτη Βιομηχανικής Παραγωγής**

Ειδικό θέμα:

«Περαιτέρω διερεύνηση του εγχώριου Δείκτη Βιομηχανικής Παραγωγής, 2023»

Άνοδος του Δείκτη Βιομηχανικής Παραγωγής εγχωρίως έναντι υποχώρησης στην Ευρωζώνη το 2023

Δείκτης Βιομηχανικής Παραγωγής
(Ορυχεία & Λατομεία, Μεταποίηση), % ετήσια μεταβολή



Πηγή: Eurostat. Σημ: Ημερολογιακά διορθωμένα στοιχεία

Ενίσχυση του εγχώριου Δείκτη Βιομηχανικής Παραγωγής, κατά 4,3% το 2023 σε συνέχεια αύξησης 4,2% ένα έτος πριν. Μείωση του δείκτη στην Ευρωζώνη, -1,8% πέρυσι, από άνοδο 2,8% το 2022. Την περίοδο 2019-2023 η ετήσια μεταβολή του δείκτη ανήλθε κατά μέσο όρο σε +3,3% στην Ελλάδα έναντι +0,3% στην ΕΖ.

Συγκριτικά με τις χώρες της ΕΖ, η Ελλάδα καταλαμβάνει την 2^η θέση ως προς την άνοδο του δείκτη

Δείκτης Βιομηχανικής Παραγωγής, ετήσια μεταβολή
(Ορυχεία & Λατομεία, Μεταποίηση)

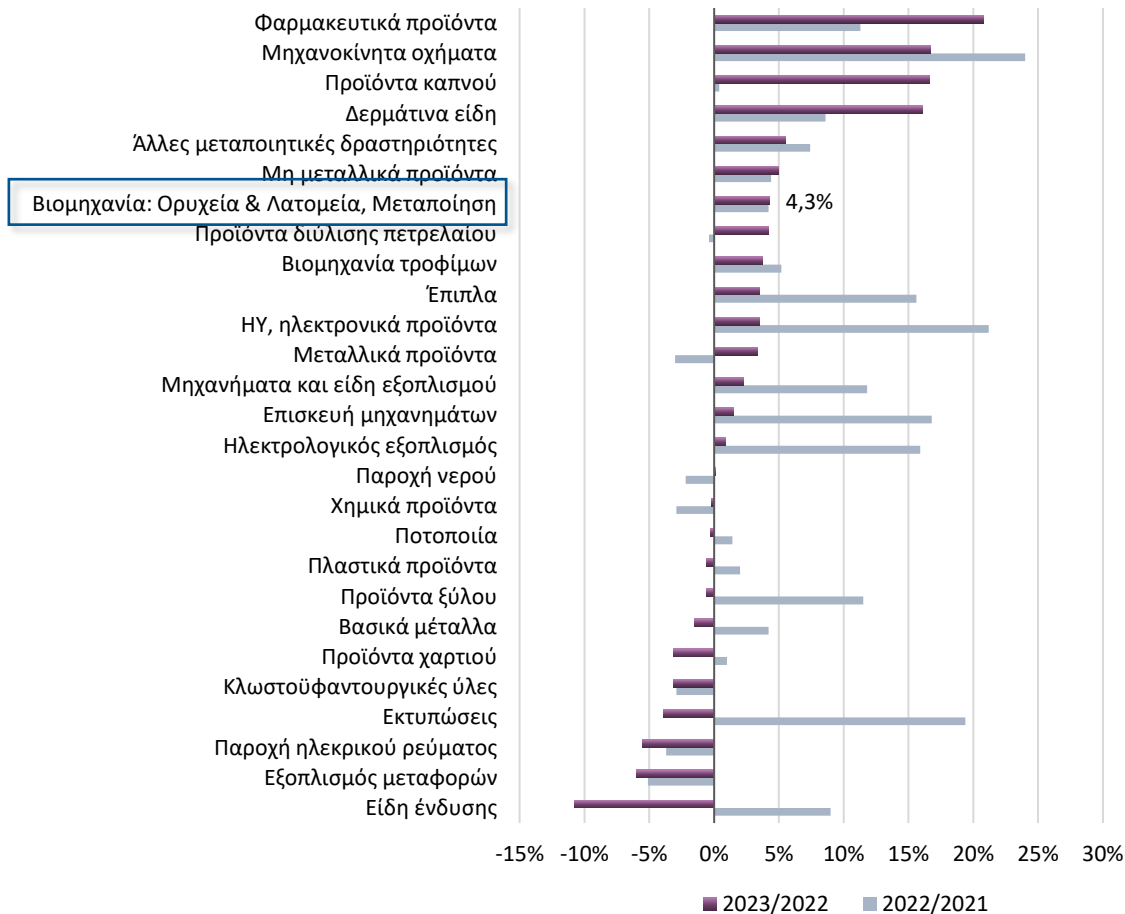


- Ανάμεσα στις χώρες της Ευρωζώνης, η υψηλότερη άνοδος του Δείκτη Βιομηχανικής Παραγωγής το 2023 σημειώθηκε στη Μάλτα, 7,5% από ηπιότερη άνοδο 1,4%, ένα έτος πριν.
- Ακολούθησαν, σε χαμηλότερα επίπεδα, η Ελλάδα (4,3% από 4,2% το 2022), η Κύπρος (1,8% από αύξηση 3,4%), η Σλοβακία (1,6% από μείωση 1,1%), καθώς και η Γαλλία, με άνοδο 0,7% το 2023 έναντι επίσης ανόδου 1,6% ένα έτος νωρίτερα.
- Αντίθετα, η ισχυρότερη εξασθένιση του Δείκτη Βιομηχανικής Παραγωγής το 2023 καταγράφηκε στην Εσθονία (-10,7% από σταθερότητα ένα έτος πριν) και στην Ιρλανδία (-8,1% από ισχυρή άνοδο 19,6%).
- Υποχώρηση του δείκτη για Βέλγιο και Λετονία, κατά 6,5% και 5,1%, αντίστοιχα, από σταθερότητα και άνοδο 2,4%, αντίστοιχα, το 2022.
- Σε ευρωπαϊκό επίπεδο μείωση του Δείκτη Βιομηχανικής Παραγωγής, 1,5% σημειώθηκε στην ΕΕ27, από άνοδο 3,5% το 2022.

Πηγή: Eurostat. Σημ: Ημερολογιακά διορθωμένα στοιχεία

Εγχωρίως, η υψηλότερη άνοδος σε Φαρμακευτικά προϊόντα

**Δείκτης Βιομηχανικής Παραγωγής
Κλάδοι Βιομηχανίας, % ετήσια μεταβολή**



Πηγή: Eurostat. Σημ: Ημερολογιακά διορθωμένα στοιχεία

- Ανάμεσα στους κλάδους της βιομηχανίας ως προς το Δείκτη βιομηχανικής παραγωγής ξεχώρισαν για την άνοδο τους τα Φαρμακευτικά προϊόντα και τα στα Μηχανοκίνητα οχήματα, με 20,8% και 16,7%, αντίστοιχα το 2023, από άνοδο 20,8% και υποχώρηση 24%, αντίστοιχα, ένα έτος πριν.
- Ακολούθησαν, σε ελαφρώς χαμηλότερα επίπεδα, τα Προϊόντα καπνού και τα Δερμάτινα είδη, με 16,6% και 16,1%, αντίστοιχα, από σχεδόν στασιμότητα και άνοδο 8,6% ένα έτος πριν.
- Οι Άλλες μεταποιητικές δραστηριότητες και τα Μη μεταλλικά προϊόντα κατέγραψαν άνοδο 5,5% και 5%, αντίστοιχα το 2023, σε συνέχεια ανόδου 7,4% και 4,4%, αντίστοιχα, το 2022.
- Αντίθετα, υποχώρηση του δείκτη σημειώθηκε στα Είδη ένδυσης και στον Εξοπλισμό μεταφορών, 10,8% και 6%, αντίστοιχα, από άνοδο 9,0% και μείωση 5,1%, αντίστοιχα, ένα έτος νωρίτερα.
- Στους κύριους κλάδους της οικονομίας, ενίσχυση του Δείκτη Βιομηχανικής παραγωγής καταγράφηκε στα Τρόφιμα, 3,7% από ισχυρότερη άνοδο 5,2% ένα έτος πριν, ενώ αρνητικός ήταν ο ρυθμός μεταβολή του δείκτη για τα Βασικά μέταλλα, -1,5% σε συνέχεια ανόδου 4,2% το 2022.