

ΕΚΘΕΣΗ ΕΥΡΗΜΑΤΩΝ

ΤΑΣΕΙΣ

ΙΟΥΛΙΟΣ 2024



Συντάχθηκε από την MRB HELLAS

Ημερομηνία Δημοσίευσης: 11/07/2024





1. Η Ταυτότητα της Έρευνας

Η MRB HELLAS δημοσιεύει τα αποτελέσματα της 71^{ης} εξαμηνιαίας μέτρησης των ΤΑΣΕΩΝ – Μέτρηση Ιουλίου 2024, συνεχίζοντας ένα έργο που ξεκίνησε πριν 37 χρόνια (**από το 1987**). Πρόκειται για το Κοινωνικό-Πολιτικό βαρόμετρο στην Ελλάδα με την μεγαλύτερη σε βάθος χρόνου και εύρους χρονοσειρά στοιχείων και αξιοπιστίας, γεγονός που παρέχει ποιοτικά ερμηνευτικά πλαίσια, συγκρίνοντας ιστορικά δεδομένα στις εκάστοτε συγκυρίες της χώρας.

Έχει ιδιαίτερη αξία, το γεγονός ότι οι ΤΑΣΕΙΣ είναι το μοναδικό πολιτικό βαρόμετρο της χώρας που συνδυάζει την μεθοδολογία των προσωπικών (δια ζώσης και διαδικτυακών) συνεντεύξεων. Η σύντομη ταυτότητα της έρευνας είναι:

ΤΑΣΕΙΣ ΙΟΥΛΙΟΣ 2024:

Πανελλαδική έρευνα σε 2.000 πολίτες με δικαίωμα ψήφου, με μικτή μέθοδο συλλογής συνεντεύξεων (προσωπικές Face to Face και CAWI συνεντεύξεις) που καταγράφει την πολιτική κατάσταση της χώρας έως και την 4^η Ιουλίου 2024 (χρόνος διεξαγωγής 27/06 έως 4/7/2024). Το δείγμα σταθμίστηκε βάσει δημογραφικών παραμέτρων (ΕΛΣΤΑΤ) και ως προς την ψήφο στις Βουλευτικές εκλογές του Ιουνίου 2023 και των Ευρωεκλογών του Ιουνίου 2024.



2. Το Κοινωνικό και Πολιτικό Περιβάλλον που διεξήχθη η Έρευνα

Η παρούσα μέτρηση είναι η πρώτη μετά από τις Ευρωεκλογές του Ιουνίου 2024. Η συγκεκριμένη εκλογική αναμέτρηση, αν και είθισται να ανήκει στις εκλογικές αναμετρήσεις δεύτερης κατηγορίας (Ευρωεκλογές), εντούτοις πυροδότησε πολιτικές εξελίξεις στον χώρο της αντιπολίτευσης, ενώ και στο κυβερνών κόμμα υπάρχουν αναταράξεις οι οποίες όμως σε καμία περίπτωση δεν απειλούν την κυβερνητική σταθερότητα. Για πρώτη φορά από το 2019 υπήρξε σαφής αποδοκιμασία της κυβερνητικής πολιτικής.

Οι Ευρωεκλογές του 2024 μπορεί κάλλιστα να χαρακτηριστούν οι «Εκλογές των ηττημένων» από τη στιγμή που κανένα από τα τρία μεγαλύτερα κόμματα δεν πέτυχε τους στόχους που έθεσε για αυτές τις εκλογές, ενώ ο μεγάλος Αρνητικός Πρωταγωνιστής ήταν η Αποχή, η οποία είχε καθαρά πολιτικά χαρακτηριστικά.

Φέτος, επίσης συμπληρώνονται 50 χρόνια από τα θλιβερά γεγονότα της Κύπρου και την αποκατάσταση της δημοκρατίας στην χώρα μας. Το καλοκαίρι του '74 ξεκινά μια νέα εποχή για την χώρα, η Μεταπολίτευση. Η παρούσα μέτρηση έχει επετειακό χαρακτήρα, για τον λόγο αυτό υπάρχει ξεχωριστή ενότητα ερωτήσεων που καταγράφει τις απόψεις των πολιτών για την περίοδο της Μεταπολίτευσης αλλά και για το πως βλέπουν την πορεία της χώρας για τα επόμενα 25 χρόνια έως το 2050.

Οι Ευρωεκλογές των ηττημένων

3. Αποτίμηση της Εκλογικού Αποτελέσματος των Ευρωεκλογών Ιουνίου 2024

Οι πολίτες δύσκολα βρίσκουν κερδισμένους στις Ευρωεκλογές του Ιουνίου που μας πέρασε. Στην ερώτηση «Πιστεύετε ότι το αποτέλεσμα των εκλογών για το κάθε ένα από τα παρακάτω κόμματα ήταν θετικό ή αρνητικό οι απαντήσεις έχουν ως εξής:

Κόμμα	Θετικό	Αρνητικό
ΝΔ	16,9	63,8
ΣΥΡΙΖΑ	12,5	63,1
ΠΑΣΟΚ-ΚΙΝΑΛ	19,5	51,2
ΚΚΕ	31,9	30,3
ΕΛΛΗΝΙΚΗ ΛΥΣΗ	52,3	21,9
ΠΛΕΥΣΗ ΕΛΕΥΘΕΡΙΑΣ	27,6	31,5
ΝΙΚΗ	27,2	29,9
ΝΕΑ ΑΡΙΣΤΕΡΑ	8,2	65,6
ΦΩΝΗ ΛΟΓΙΚΗΣ	38,9	30,3

Είναι χαρακτηριστικό ότι οι καθαρά κερδισμένοι κομματικοί σχηματισμοί κινούνται στο χώρο της Δεξιάς. Η ΝΔ, ο ΣΥΡΙΖΑ και το ΠΑΣΟΚ - ΚΙΝΑΛ έχουν σαφέστατο αρνητικό ισοζύγιο, ενώ στο χώρο της ελάσσονος αριστεράς δεν εντοπίζει κανείς κερδισμένους παρά τις θετικές επιδόσεις του ΚΚΕ και της Πλεύσης Ελευθερίας.



4. Βαθμός Αισιοδοξίας & τα Συναισθήματα

Στην μέτρηση του Ιουλίου 2024 όλοι οι δείκτες που αφορούν στην πορεία της χώρας αλλά και την προσωπική κατάσταση των πολιτών επιδεινώνονται σε σχέση με τον Δεκέμβριο του 2023. Αναλυτικά:

Δείκτες (Θετικές – Αρνητικές απόψεις) :

- I) Γενική κατάσταση της χώρας σήμερα -> -54,2% (Δεκ. 2023 -42,3%)
- II) Οικονομία της χώρας σήμερα -> -55,1% (Δεκ. 2023 -44,9%)
- III) Προσωπική οικονομική κατάσταση σήμερα -> -38,8% (Δεκ. 2023 -32,1%)
- IV) Εξέλιξη της οικονομικής κατάστασης της χώρας στους επομένους 12 μήνες -> -43,6% (Δεκ. 2023 -27,7%)
- V) Εξέλιξη της προσωπικής τους οικονομικής κατάστασης τους επομένους 12 μήνες -> -30,9% (Δεκ. 2023 -21,4%)

Αύξηση του αρνητικού κλίματος

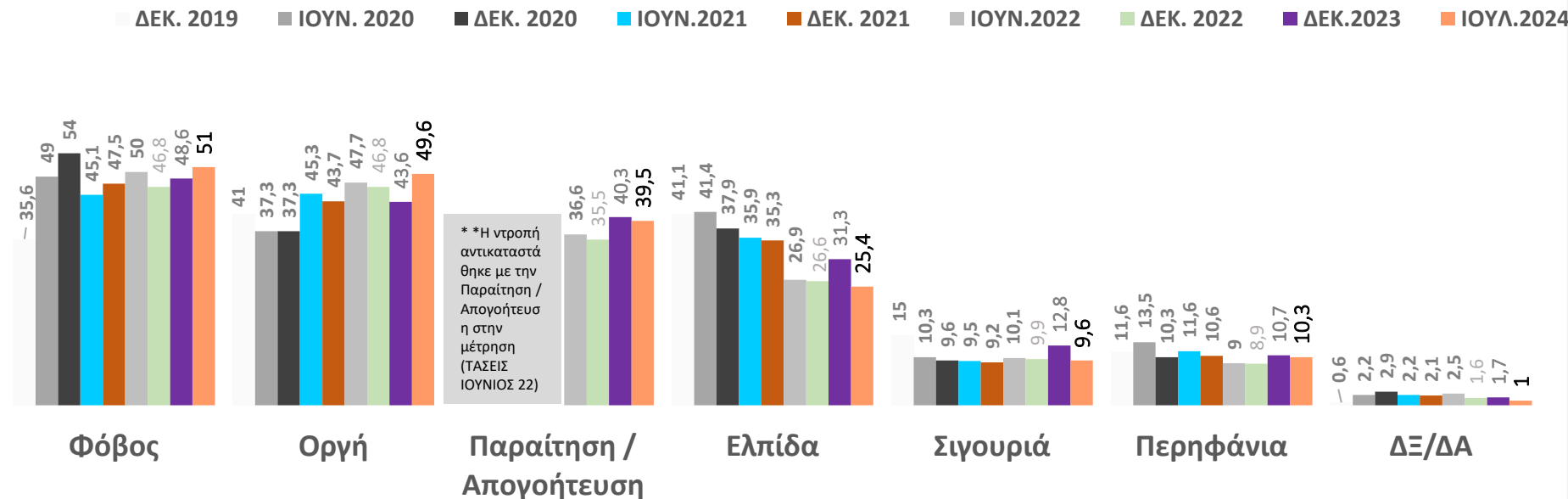
4. Βαθμός Αισιοδοξίας & τα Συναισθήματα

Το ισοζύγιο θετικών αρνητικών συναισθημάτων παρουσιάζει μεταβολές. Τα αρνητικά συναισθήματα εμφανίζουν αύξηση ανεβαίνοντας στο 80,8%, σε σχέση με τον Δεκ. 2023 (76,2%) και τα θετικά μειώνονται ελαφρώς από 31,8% στο 30,9%.

Αναλυτικότερα, ο Φόβος παραμένει κυρίαρχο συναίσθημα με αυξητική τάση σε σχέση με έξι μήνες πριν, όπως και η Οργή. Στην τρίτη θέση βρίσκεται η Παραίτηση.

Την ίδια στιγμή αξιοσημείωτη μείωση σχεδόν 6% παρουσιάζει η Ελπίδα, επιστρέφοντας στο επίπεδο του 25%.

Λέξεις που εκφράζουν περισσότερο τον Έλληνα για το παρόν & το μέλλον της χώρας



Στα γνωστά προβλήματα προστίθενται και νέα

5. Τα Κύρια Προβλήματα του Τόπου

Ο Πληθωρισμός / Ακρίβεια παραμένει το βασικότερο πρόβλημα των Ελλήνων Πολιτών, ακολουθεί το θέμα της Υγείας/Περιθαλψής και συμπληρώνει την τριάδα η Ανεργία.

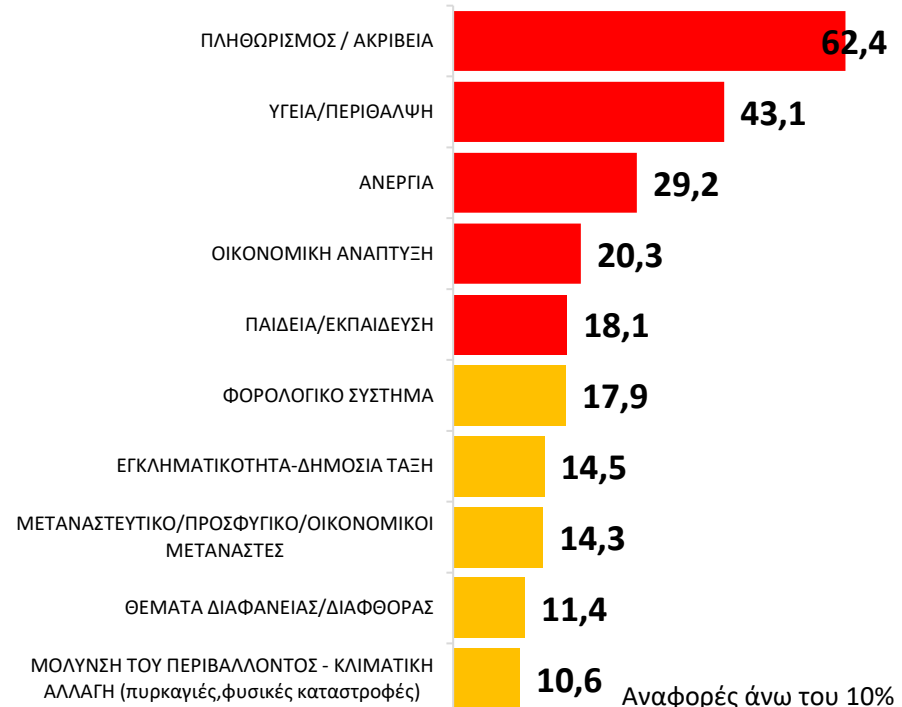
Στις επόμενες τρεις θέσεις βρίσκονται η Οικονομική Ανάπτυξη, η Παιδεία και το Φορολογικό Σύστημα.

Αυξητικά κινείται το πρόβλημα της Εγκληματικότητας και βρίσκεται στην 6^η θέση, με το Μεταναστευτικό να ακολουθεί, όπως επίσης και το πρόβλημα της Διαφάνειας / Διαφθοράς με ποσοστό άνω του 10%. Τέλος, ποσοστό άνω του 10% συγκεντρώνει και το πρόβλημα της Μόλυνσης του Περιβάλλοντος.

Όπως φαίνεται και από τα υπόλοιπα στοιχεία της έρευνας το πρόβλημα της ακρίβειας έχει αρχίσει να αποκτά διαβρωτικά χαρακτηριστικά στον κοινωνικό ιστό.

Σε λίγο καιρό ακόμη και η τιθάσευση του πληθωρισμού δεν θα αρκεί για να καταλαγιάσει τις αντιδράσεις των πολιτών.

Τα σημαντικότερα προβλήματα της χώρας



Η ακρίβεια έχει ξεφύγει του ελέγχου της κυβέρνησης

6. Η Αύξηση του κόστους ζωής

Σχεδόν οχτώ στους δέκα πολίτες δηλώνουν ότι αντιμετωπίζουν Πολύ μεγάλη ή Μεγάλη δυσκολία στο να ανταποκριθούν στις οικονομικές τους υποχρεώσεις, ενώ δύο στους δέκα μόνο δηλώνουν ότι δεν έχουν κάποιο πρόβλημα. Το 59,6% (Δεκ. 2023 56,8%) δηλώνει ότι έχει επηρεαστεί Πάρα Πολύ και Πολύ από την αύξηση των τιμών ενώ ένα επιπλέον 36% δηλώνει ότι έχει επηρεαστεί αρκετά.

Στην ερώτηση εάν έχουν προσπαθήσει να μειώσουν τα έξοδα τους, το 64,2% (Δεκ. 2023 61,2%) δήλωσε ότι έχει προσπαθήσει κάνοντας περικοπές αλλά χωρίς επιτυχία, με αποτέλεσμα να χρειάζεται να ξοδεύουν περισσότερα χρήματα για λιγότερα προϊόντα και υπηρεσίες σε σχέση με ένα χρόνο πριν. Το 25,7% (Δεκ. 2023 28%) των πολιτών έκανε περικοπές και κατάφερε να συκρατήσει τα έξοδα του, ενώ ~ 10% δεν έκανε κάποια προσπάθεια περικοπών.

Το 80,6% των πολιτών πιστεύουν ότι επικρατεί αισχροκέρδεια στην αγορά, ενώ το 67,3% πιστεύει ότι τα μέτρα της κυβέρνησης δεν αντιμετωπίζουν το πρόβλημα. Την ίδια στιγμή το 25,4% πιστεύει ότι το πρόβλημα αντιμετωπίζεται μερικώς και το 5,1% αποτελεσματικά.

Σε σχέση με το παρελθόν είναι αισθητά μικρότερο το ποσοστό των πολιτών που πιστεύουν ότι η κυβέρνηση λαμβάνει όσα μετρά της επιτρέπει η Ελληνική Οικονομία ή και περισσότερα 26,6% (Δεκ. 2023 45,4%).

Τέλος, το 21% των συνόλου των ερωτώμενων στην έρευνα έχει εμπιστοσύνη στην Κυβέρνηση για την αντιμετώπιση του θέματος.

7. Εγκληματικότητα

Όπως προκύπτει από τη σημαντικότητα των προβλημάτων, η εγκληματικότητα ως πρόβλημα αυξάνεται και έχει μπει στην πρώτη δεκάδα των προβλημάτων.

Όταν ζητήθηκε από τους συμμετέχοντες στην έρευνα να κρίνουν το επίπεδο ασφάλειας και αστυνόμευσης στην χώρα το 30,7% το έκρινε υψηλό και 67,3% μη επαρκές. Τα χαμηλότερα ποσοστά ικανοποίησης παρατηρούνται στους πολίτες ηλικίας 25-54 ετών ενώ τα υψηλότερα στους πολίτες 65+ ετών.

Το πρόβλημα είναι πολύ πιο έντονο στα αστικά κέντρα και στην Αττική και λιγότερα έντονο στην περιφέρεια.

Πρέπει να επισημανθεί ότι η εγκληματικότητα ως πρόβλημα εμφανίζει δυναμική στους πολίτες που δηλώνουν αναποφάσιστοι ως προς το κόμμα που θα ψηφίσουν.

Στο πλαίσιο αυτό το 88,4% των ερωτώμενων θεωρεί ότι το πρόβλημα του σχολικού εκφοβισμού είναι εκτεταμένο.

**Η εγκληματικότητα
είναι ένα από τα
κύρια προβλήματα**

8. Ελληνοτουρκικές Σχέσεις

Οι πολίτες που φοβούνται ένα θερμό επεισόδιο με την Τουρκία έχουν αυξηθεί σε σχέση με έξι μήνες πριν 46,4% (Δεκ. 2023 38,8%). Βέβαια, πρέπει να σημειωθεί ότι το ποσοστό που καταγράφεται στην παρούσα μέτρηση δεν είναι το υψηλότερο, το έχουμε δει πολύ υψηλότερα στο παρελθόν.

Το 36,9% (Δεκ. 2023 45,3%) πιστεύει ότι η εξωτερική πολιτική της χώρας κινείται προς την σωστή κατεύθυνση και το 51,5% (Δεκ. 2023 43,3%) προς την λάθος.

Το ποσοστό όσων πιστεύουν ότι δεν πρέπει να διαιωνίζεται η αντιπαλότητα και πρέπει να βρεθεί ένα ελάχιστο επίπεδο συνεννόησης μεταξύ των δύο χωρών ανέρχεται στο 52,8% (Δεκ. 2023 48,1%). Αντίθετα, το 41% (Δεκ. 2023 46,1%) πιστεύει ότι δεν υπάρχει πεδίο συνεννόησης και η χώρα πρέπει να είναι ετοιμοπόλεμη απέναντι στην Τουρκία.

Τέλος, ως προς την άσκηση του δικαιώματος της χώρας για επέκταση των χωρικών υδάτων στα 12 μίλια το 39,9% (Δεκ. 2023 36,5%) πιστεύει ότι πρέπει να γίνει άμεσα και το 38,3% (Δεκ. 2023 39,1%) το παραπέμπει στο μέλλον όταν θα είναι ευνοϊκότερες οι συνθήκες.

**Τα
Ελληνοτουρκικά
σε φάση
καλοκαιρινής
ύφεσης**

Το Ισραήλ καίει το πολιτικό του κεφάλαιο



9. Ισραηλινό-Παλαιστινιακή Σύγκρουση – Γάζα

Στην μέτρηση των ΤΑΣΕΩΝ του περασμένου Δεκεμβρίου διερευνήθηκαν οι απόψεις των Ελλήνων πολιτών ως προς την εισβολή των Ισραηλινών στην Γάζα με αφορμή τις επιθέσεις της Χαμάς στο Ισραήλ. Τότε οι Έλληνες ήταν υπέρ των Παλαιστινίων (30,9%) και λιγότερο των Ισραηλινών (17,4%). Το 24,1% πιστεύει ότι κανένας από τους δύο δεν έχει δίκαιο και το 17,3% ότι έχουν και οι δύο δίκιο. Τέλος, το 10,3% δεν παίρνει θέση.

Σήμερα στην ίδια ερώτηση υπέρ των Παλαιστινίων τάσσεται το 42%, αυξημένο κατά σχεδόν 11%. Υπέρ των Ισραηλινών τάσσεται το 18,1% - σχεδόν σταθερό. Το 17,8% πιστεύει ότι κανένας από τους δύο δεν έχει δίκιο, ενώ το 13,5% πιστεύει ότι έχουν δίκιο και οι δύο. Τέλος μόνο το 8,6% δεν παίρνει θέση στο θέμα.

Όσο συνεχίζεται η εισβολή των Ισραηλινών και από την Γάζα βγαίνουν οι τραγικές σκηνές της καταστροφής και του θανάτου, κυρίως στα Social Media, το Ισραήλ και όλοι οι σύμμαχοι του θα χάνουν το ηθικό πλεονέκτημα.

Ο Πόλεμος στην Ουκρανία επηρεάζει αρνητικά την Ευρώπη



10. Η Ρώσο-Ουκρανική Σύγκρουση

Στο καυτό μέτωπο της Ρωσο-Ουκρανικής κρίσης οι απόψεις των Ελλήνων παρουσιάζουν εξαιρετικό ενδιαφέρον. Όταν από τους συμμετέχοντες στην έρευνα ζητήθηκε να αξιολογήσουν τους ηγέτες που εμπλέκονται στην συγκεκριμένη σύγκρουση, οι αρνητικές απόψεις υπερίσχυαν των θετικών για όλους. Σε αυτό το πλαίσιο τις υψηλότερες θετικές κρίσεις συγκεντρώνει ο Πρόεδρος της Γαλλίας Ε. Μακρόν (28,5%) και ακολουθούν ο Πρόεδρος της Ρωσίας Β. Πούτιν (24,4%) και ο Πρόεδρος της Ουκρανίας Β. Ζελένσκι (22%). Ο Πρόεδρος των ΗΠΑ Τ. Μπάιντεν, η πρόεδρος της Ευρωπαϊκής Επιτροπής Ο. Φον Ντερ Λαιεν, ο Καγκελάριος της Γερμανίας Ο. Σολτς, ο Γενικός Γραμματέας του ΝΑΤΟ Γ. Στόλτενμπεργκ συγκεντρώνουν θετικές αξιολόγησης χαμηλότερες του 20%.

Η κρίση της Ουκρανίας αντί να ενισχύσει το ηγετικό προφίλ των ηγετών της Δύσης, όπως πολλοί πίστευαν στην αρχή της, έχει μετατραπεί σε ακόμη μια εστία φθοράς. Είναι χαρακτηριστικό ότι όλοι οι ηγέτες που βρέθηκαν στο τιμόνι δυτικών κρατών που ανέλαβαν πρωταγωνιστικό ρόλο, τον Φεβρουάριο του 2022 ή δεν υπάρχουν στο προσκήνιο ή η πολιτική τους πορεία πνέει τα λοίσθια. Οι Έλληνες πολίτες επιθυμούν τον τερματισμό της σύγκρουσης με εδαφικές θυσίες από την μεριά της Ουκρανίας (66,8%) και μόνο μια μικρή μειοψηφία επιθυμεί συνέχιση του πολέμου έως την τελική επικράτηση της Ουκρανίας.

Πρέπει να σημειωθεί ότι το 64% των πολιτικών φοβάται ότι η διμερής σύγκρουση μπορεί να εξελιχθεί σε γενική μεταξύ ΝΑΤΟ και Ρωσίας. Μάλιστα, το ποσοστό αυτό είναι πολύ υψηλότερο από αυτούς που φοβούνται μια Ελληνοτουρκική σύγκρουση.



Αλλαγή Πολιτικής το ισχυρό αίτημα των πολιτών

11. Ανασχηματισμός και ακολουθούμενη πολιτική

Ο πρόσφατος ανασχηματισμός της Κυβέρνησης συγκεντρώνει συγκρατημένες αξιολογήσεις από τους πολίτες. Το 27,8% τον κρίνει θετικά με το 61,4% να εκδηλώνει αρνητική άποψη.

Μεταξύ των ψηφοφόρων που επέλεξαν την ΝΔ στις πρόσφατες Ευρωεκλογές, το ποσοστό θετικών αξιολογήσεων ανεβαίνει στο 82,9% ενώ, στους Ψηφοφόρους της ΝΔ στις Βουλευτικές Εκλογές του Ιουνίου 2023 το αντίστοιχο ποσοστό ανέρχεται στο 65,5%.

Στους ψηφοφόρους όλων των υπόλοιπων κομμάτων οι θετικές αξιολογήσεις προς τον ανασχηματισμό κυμαίνονται σε μονοψήφια νούμερα, με εξαίρεση τους ψηφοφόρους ΠΑΣΟΚ όπου οι θετικές απόψεις βρίσκονται στο 14,2%.

Στην ερώτηση εάν η κυβέρνηση πρέπει να προχωρήσει αποφασιστικότερα και ταχύτερα την πολιτική που έχει αποφασίσει ή πρέπει να αλλάξει πολιτική, με αφορμή το αποτέλεσμα των Ευρωεκλογών, το 67% συνηγορεί προς το δεύτερο, δηλαδή την αλλαγή πολιτικής και μόνο το 27,5% πιστεύει ότι το πρόβλημα είναι θέμα έλλειψης αποφασιστικότητας ή ταχύτητας. Ακόμη και μεταξύ των ψηφοφόρων του κόμματος στις εκλογές για το Ευρωπαϊκό κοινοβούλιο, σχεδόν 1 στους 4 ζητά αλλαγή πολιτικής.

Ως προς το εάν η Κυβέρνηση θα καταφέρει να αντιμετωπίσει τα προβλήματα της χώρας, αισιόδοξο δηλώνει το 24,1% και απαισιόδοξο το 74,9%

Κάνε το όπως η Γαλλία

12. Κεντροαριστερά

Με αφορμή τα αποτελέσματα των Ευρωεκλογών έχει ανοίξει ένας νέος κύκλος συζητήσεων περί κεντροαριστεράς και ένωσης των δυνάμεων του συγκεκριμένου πολιτικού χώρου, έτσι ώστε να δημιουργηθεί μια πολιτική δύναμη ως απάντηση στον πολυκερματισμό που παρουσιάζει ο συγκεκριμένος πολιτικός χώρος, που θα μπορούσε να λειτουργήσει ως εναλλακτική κυβερνητική πρόταση στην ΝΔ.

Το 47,5% του συνόλου των ερωτώμενων θεωρούν ότι πρέπει να υπάρξει συνεργασία των δυνάμεων του χώρου και το 36,8% ότι πρέπει να ακολουθήσουν αυτόνομη πορεία. Στους ψηφοφόρους που αυτοπροσδιορίζονται ως Κεντρώοι το ποσοστό υπέρ των συνεργασιών αυξάνεται στο 53,7%, στους Κεντροαριστερούς και Αριστερούς περίπου στο 61%. Μόνο οι Δεξιοί και Κεντροδεξιοί είναι υπέρ της αυτόνομης πορείας των πολιτικών δυνάμεων που κινούνται στο αντίπαλο ιδεολογικό στρατόπεδο.

Όταν η ερώτηση γίνεται πιο συγκεκριμένη και οι ερωτώμενοι καλούνται να απαντήσουν με ορίζοντα τις επόμενες Βουλευτικές εκλογές για την δημιουργία κοινού κομματικού φορέα, το 44,7% του συνολικού δείγματος τοποθετείται θετικά και το 42,1% αρνητικά, στους Κεντρώους ψηφοφόρους το ποσοστό των θετικών τοποθετήσεων αυξάνεται στο 56% στους κεντροαριστερούς στο 57% και στους Αριστερούς στο 48%.

Η κίνηση δεν αφορά μόνο τα δύο μεγάλα κόμματα του χώρου ΣΥΡΙΖΑ και ΠΑΣΟΚ – ΚΙΝΑΛ αλλά και τα μικρότερα σχήματα, όπως η Νέα Αριστερά, Πλεύση Ελευθερίας και Μέρα 25. Μόνο το ΚΚΕ συγκεντρώνει χαμηλά ποσοστά συμμετοχής, απόρροια της πολιτικής 7 κόμματα 2 πολιτικές

Κάνε το όπως η Γαλλία

12. Κεντροαριστερά

Μέσα στους ψηφοφόρους των κομμάτων της κεντροαριστεράς, αυτοί του ΣΥΡΙΖΑ, της Πλεύσης Ελευθερίας και της Νέας Αριστεράς επιθυμούν περισσότερο την δημιουργία ενιαίου φορέα έως τις επόμενες Βουλευτικές εκλογές. Οι ψηφοφόροι του ΠΑΣΟΚ-ΚΙΝΑΛ και του ΚΚΕ εμφανίζονται διχασμένοι.

Να σημειωθεί ότι το πεδίο της έρευνας κατέγραψε την οποία επίδραση του πρώτου γύρου των Βουλευτικών εκλογών στην Γαλλία αλλά δεν κατάγραψε την επίδραση του αποτελέσματος του δεύτερου γύρου, όπου η αριστερά μπρος στο αδιέξοδο κατόρθωσε να εμφανίσει κοινό ψηφοδέλτιο Νέο Λαϊκό Μέτωπο και να καταλάβει την πρώτη θέση σε αριθμό εδρών στις Βουλευτικές εκλογές.

**Too early to
call**



13. Εσωκομματικές εξελίξεις ΠΑΣΟΚ

Η μη επίτευξη των εκλογικών στόχων (Δεύτερη θέση στις εκλογές και αξιοσημείωτη αύξηση της εκλογικής δύναμης του κόμματος) για το ΠΑΣΟΚ-ΚΙΝΑΛ πυροδότησε τις διαδικασίες για την ανάδειξη νέας ηγεσίας στο κόμμα.

Μέχρι στιγμής έχουν δηλώσει την υποψηφιότητα τους επτά στελέχη του κόμματος (όταν ξεκίνησε η συλλογή συνεντεύξεων της μέτρησης είχαν ανακοινώσει υποψηφιότητα τέσσερις από τους επτά. (Νίκος Ανδρουλάκης, Χάρης Δούκας, Παύλος Γερουλάνος, Μιχάλης Κατρίνης). Λόγω της ρευστότητας που υπάρχει ως προς την τελική σύνθεση της λίστας των υποψηφίων και της χρονικής απόστασης από τις εκλογές, η έρευνα κατέγραψε την πιθανότητα ψήφου προς τον κάθε υποψήφιο ξεχωριστά και όχι πρόθεση ψήφου.

Πρέπει να αναφερθεί ότι ως προς την αξιολόγηση του αποτελέσματος των Ευρωεκλογών για το ΠΑΣΟΚ-ΚΙΝΑΛ, η βάση του κόμματος είναι διχασμένη, με τους μισούς να πιστεύουν ότι το αποτέλεσμα αποτελεί ήττα και τους άλλους μισούς να το θεωρούν ως επιτυχία.

Ο ίδιος διχασμός εμφανίζεται και στο ερώτημα εάν θα έπρεπε να στηθούν εσωκομματικές κάλπες. Οι μισοί ψηφοφόροι του Ιουνίου 2024 απάντησαν καταφατικά, ενώ οι υπόλοιποι δήλωσαν ότι το κόμμα θα έπρεπε να συνεχίσει ως έχει, χωρίς εσωκομματικές εκλογές.

Όσο απομακρύνεται κανείς από την στενή κομματική βάση και από αυτούς που τώρα δηλώνουν πρόθεση συμμετοχής στην εσωκομματική διαδικασία, τόσο αυξάνεται το ποσοστό αυτών που πιστεύουν ότι είναι επιβεβλημένο να διεξαχθούν εσωκομματικές εκλογές για την ανάδειξη νέας ηγεσίας στο κόμμα.

13. Εσωκομματικές εξελίξεις ΠΑΣΟΚ

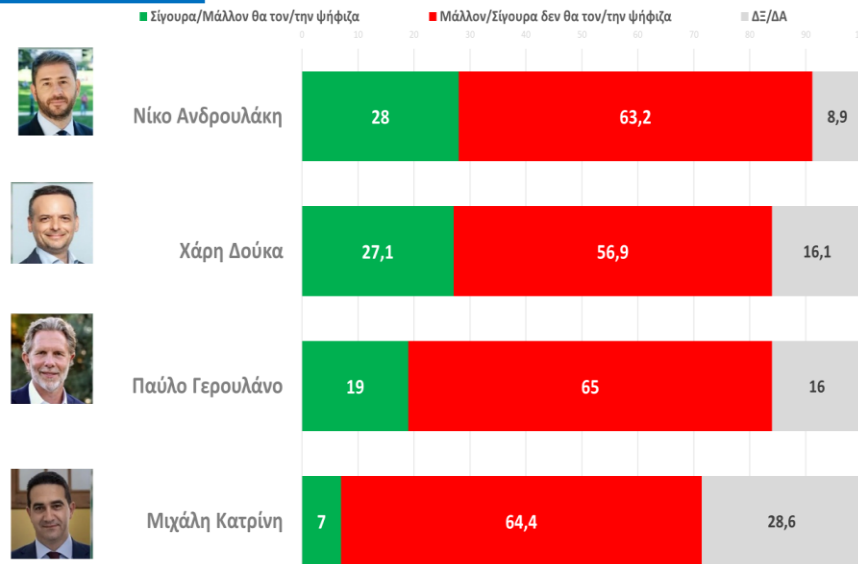
Την δεδομένη στιγμή στο σύνολο του δείγματος στην πιθανότητα ψήφου προηγείται ο νυν Πρόεδρος του ΠΑΣΟΚ Νίκος Ανδρουλάκης με 28% και ακολουθεί ο Δήμαρχος Αθηναίων Χ. Δούκας με 27,1%. Στην 3^η θέση βρίσκεται ο κύριος Π. Γερουλάνος με 19%. Ο κύριος Μ. Κατρίνης συγκεντρώνει μονοψήφιο ποσοστό.

Σε διάφορα κρίσιμα κοινά η δυναμική των υποψηφίων παρουσιάζεται στους παρακάτω πίνακες:

II. Πιθανότητα ψήφου συγκεκριμένων υποψηφίων για την ηγεσία του κόμματος

Ανεξάρτητα από το εάν πιστεύετε ότι πρέπει ή δεν πρέπει να υπάρξουν εσωκομματικές εκλογές και ας υποθέσουμε ότι συμμετείχατε σε αυτές πόσο πιθανό είναι να ψηφίσετε κάθε ένα από τους παρακάτω υποψηφίους:

Σύνολο ερωτηθέντων (N=2000)



5.

MRB, Ευλ
27 Ιουλίου -

II. Πιθανότητα ψήφου συγκεκριμένων υποψηφίων για την ηγεσία του κόμματος

Ανάλυση σε ειδικά κοινά

Απαντούν όσοι Σίγουρα/ Μάλλον θα ψηφίζαν τον κάθε υποψήφιο

	ΣΥΝΟΛΟ	Ψηφοφόροι ΠΑΣΟΚ Γενικά* *Σε βουλευτικές εκλογές 2023 *Σε ευρωεκλογές 2024 * Με Πιθανότητα Ψήφου	ΠΑΣΟΚ Γενικά & Θα ψηφίσουν σε εσωκομματικές εκλογές	Όσοι θα ψηφίσουν σε εσωκομματικές εκλογές
	2000	477	229	369
Νίκο Ανδρουλάκη	28	56,5	73,4	61
Χάρη Δούκα	27,1	37,6	40,6	38,8
Παύλο Γερουλάνο	19	26,9	32,5	28
Μιχάλη Κατρίνη	7	11,3	11,1	11,2

5.

MRB, Ευλ
27 Ιουλίου - 4 Ιουλίου



Too early to call

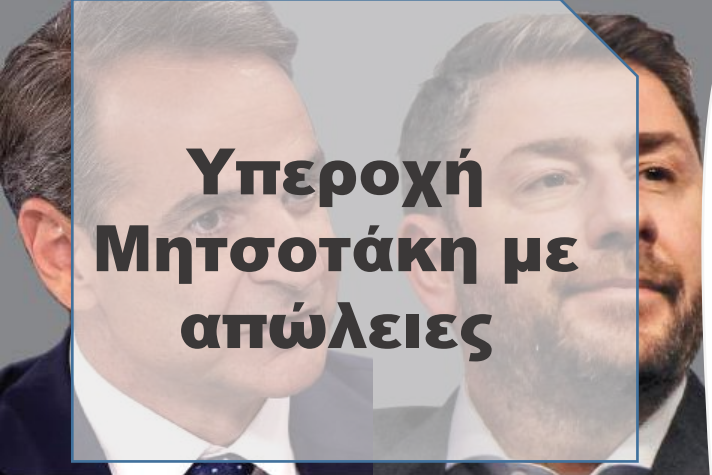
13. Εσωκομματικές εξελίξεις ΠΑΣΟΚ

Πιθανότητα Ψήφου (Σίγουρα / Μάλλον θα ψήφισα)	===ΠΟΛΙΤΙΚΗ ΤΟΠΟΘΕΤΗΣΗ===					===ΚΟΙΝΑ ΠΑΣΟΚ===		
	ΣΥΝΟΛΟ	ΚΕΝΤΡΟ	ΚΕΝΤΡΟΑΡΙΣΤΕΡΑ	ΑΡΙΣΤΕΡΑ	ΑΡΙΣΤΕΡΑ/ΚΕΝΤΡΟΑΡΙΣΤΕΡΑ	ΠΑΣΟΚ Ψηφοφόροι	ΠΑΣΟΚ Ψηφοφόροι & ΘΑ ΨΗΦ.ΣΤΙΣ ΕΣΩΚΟΜ/ΚΕΣ	ΘΑ ΨΗΦ.ΣΤΙΣ ΕΣΩΚΟΜ/ΚΕΣ
Νίκο Ανδρουλάκη	28	44,7	36,1	15,4	27,3	56,5	73,4	61
Χάρη Δούκα	27,1	35,7	36,5	22,6	30,5	37,6	40,6	38,8
Παύλο Γερούλανο	19	19,7	28,9	17,5	24	26,9	32,5	28
Μιχάλη Κατρίνη	7	10,1	6,1	7,4	6,6	11,3	11,1	11,2

Σήμερα φαίνεται να διαθέτει προβάδισμα ο νυν πρόεδρος Ν. Ανδρουλάκης με όπλο την δυναμική στο στενό κομματικό ακροατήριο. Όσο όμως το ακροατήριο ανοίγει, τόσο αυξάνεται η δυναμική του κυρίου Χ. Δούκα.

Τέλος, κανείς δεν μπορεί να αποκλείσει τον κύριο Π. Γερούλανο.

ΠΑΣΟΚ
Κίνημα Αλλαγής



Υπεροχή Μητσοτάκη με απώλειες

14. Αξιολόγηση των Πολιτικών Δρώντων και Κομμάτων

Ο Πρωθυπουργός Κ. Μητσοτάκης συνεχίζει να προηγείται προσωπικά των αντιπάλων του σε όλους τους τομείς, όμως η εικόνα του εμφανίζει τις πρώτες σοβαρές ρωγμές. Σε όλες τις παραμέτρους (Δημοτικότητα, Καταλληλότητα Πρωθυπουργού και Αξιολόγηση σε συγκεκριμένους τομείς) τα ποσοστά υποχωρούν σε σχέση με την προηγούμενη μέτρηση.

Στη δεύτερη θέση βρίσκεται ο αρχηγός της Αξιωματικής αντιπολίτευσης Σ. Κασσελάκης και στην τρίτη ο Πρόεδρος του ΠΑΣΟΚ-ΚΙΝΑΛ Ν. Ανδρουλάκης.

Οι χειρισμοί και η στάση του Πρωθυπουργού κρίνονται θετικά από το 30,2% (Δεκ. 2023 41,4%) των πολιτών, με τις αρνητικές αξιολογήσεις να διαμορφώνονται στο 67,8% (Δεκ. 2023 56,7%).

Οι χειρισμοί του Αρχηγού της Αξιωματικής Αντιπολίτευσης Σ. Κασσελάκη κρίνονται θετικά από το 20,3% (Δεκ 2023 17,3%) του εκλογικού σώματος και αρνητικά από το 76,2% (Δεκ. 2023 77%).

Ο πρωθυπουργός Κ. Μητσοτάκης χαίρει της εμπιστοσύνης των ψηφοφόρων του κόμματός του, αλλά περιορίζεται η απήχηση που στο παρελθόν διέθετε εκτός κομματικών τειχών.

Η μέτρηση καταγράφει την αδυναμία, σύσσωμης, της αντιπολίτευσης να πείσει τους πολίτες ότι μπορεί να αντιμετωπίσει τα προβλήματα της χώρας. Το 51% των πολιτών απαντά ότι τα πράγματα θα ήταν χειρότερα ή το ίδιο κακά εάν στην εξουσία ήταν κάποιο άλλο κόμμα.



14. Αξιολόγηση των Πολιτικών Δρώντων και Κομμάτων

Σε βασικούς τομείς της πολιτικής η σύγκριση των αρχηγών των τριών μεγαλύτερων κομμάτων παρουσιάζεται στον παρακάτω πίνακα:

Ιούλιος 2024 % Θετικών κρίσεων	A. Οικονομική Πολιτική	B. Εξωτερική Πολιτική	Γ. Κοινωνική Πολιτική	Δ. Θέματα Διαφάνειας	Ε. Αύξηση Τιμών	ΣΤ. Ανάπτυξη	Z. Ευπαθείς Ομάδες
Κ. Μητσοτάκης	27,6	33,2	26,3	20,5	20,3	27,1	23,8
Σ. Κασσελάκης	17,8	15,9	21	20,5	16,5	15,3	22,1
Ν. Ανδρουλάκης	15,1	14,7	17,9	13,7	12,9	13	16,8

Δεκέμβριος 2023 % Θετικών κρίσεων	A Οικονομική Πολιτική	B Εξωτερική Πολιτική	Γ Κοινωνική Πολιτική	Δ Θέματα Διαφάνειας	Ε Αύξηση Τιμών	ΣΤ Ανάπτυξη	Z Ευπαθείς Ομάδες
Κ. Μητσοτάκης	36,8	43,3	35,4	30,2	27,8	36,8	32,9
Σ. Κασσελάκης	13,3	13,4	17,3	15,3	13,6	13,4	17,6
Ν. Ανδρουλάκης	18,8	19,7	21,6	18,2	17,2	16,8	19,3

Σε σχέση με 6 μήνες πριν είναι εμφανής η υποχώρηση των ποσοστών του Πρωθυπουργού, αλλά και η αλλαγή στον χώρο της αντιπολίτευσης, όπου ο Σ. Κασσελάκης περνά καθαρά στην δεύτερη θέση αφήνοντας τον Ν. Ανδρουλάκη στην τρίτη. Ο μεν πρώτος βελτιώνει τα ποσοστά του, ενώ τα ποσοστά του δευτέρου υποχωρούν.

**Υπεροχή
Μητσοτάκη με
απώλειες**





15. Αξιολόγηση των Πολιτικών Αρχηγών

Στην πρώτη μέτρηση των ΤΑΣΕΩΝ μετά τις Ευρωεκλογές του Ιουνίου 2024, η δημοτικότητα (θετικές κρίσεις – Είναι από τους Καλύτερους + Ευνοϊκή Γνώμη) για τον Πρωθυπουργό της χώρας κ. Κ. Μητσοτάκη ανέρχεται στο 31,1%.

Ο αρχηγός της Αξιωματικής Αντιπολίτευσης κ. Σ. Κασσελάκης αξιολογείται θετικά από το 19,8% των πολιτών, ένα ποσοστό που τον τοποθετεί στην 4^η θέση μεταξύ των πολιτικών αρχηγών ενώ η δημοτικότητα του κ. Ν. Ανδρουλάκη βρίσκεται στο 18,1% και ο ίδιος καταλαμβάνει την 5^η θέση. Οι αξιολογήσεις των αρχηγών των κομμάτων έχουν ως εξής:

- Κυριάκος Μητσοτάκης -> 31,1%
- Δημήτρης Κουτσούμπας -> 20,8%
- Ζωή Κωνσταντοπούλου -> 20,7%
- Στέφανος Κασσελάκης -> 19,8%
- Νίκου Ανδρουλάκη -> 18,1%
- Κυριάκος Βελόπουλος -> 17,1%
- Αφροδίτη Λατινοπούλου -> 11,5%
- Δημήτρης Νατσιός -> 8,7%
- Αλέξης Χαρίτσης -> 6,5%



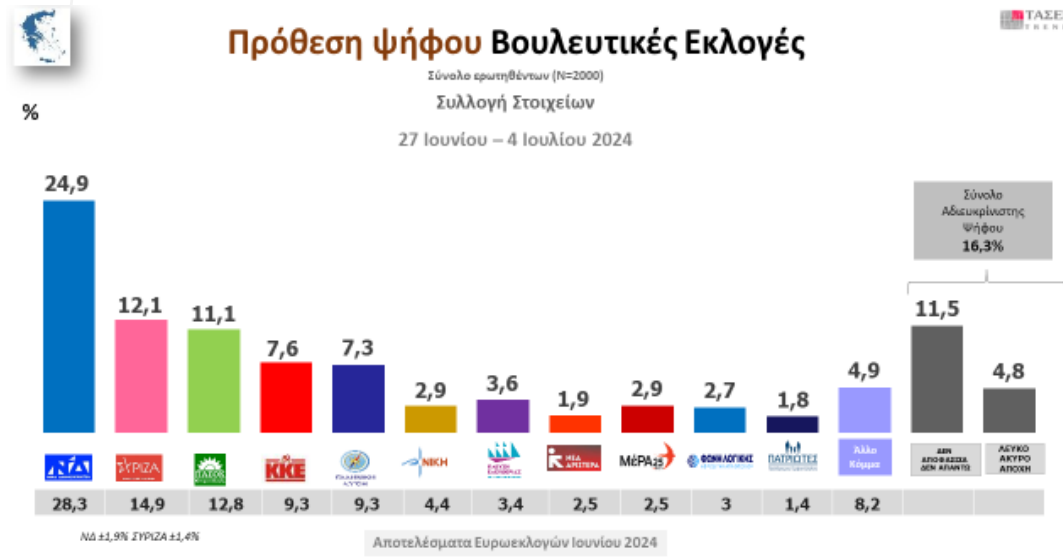
Στην Καταλληλόλητα Πρωθυπουργού (με όλους του πολιτικούς αρχηγούς) προηγείται ο κ. Κ. Μητσοτάκης 28,3% (Δεκ. 2023 36,2%), με μεγάλη διαφορά από τον 2^ο Στέφανο Κασσελάκη 10,6% (Δεκ. 2023 7,3%). Ο Ν. Ανδρουλάκης με ποσοστό 7,3% (Δεκ. 2023 11%) έρχεται στην 3^η θέση.

Και στην ερώτηση μεταξύ των τριών (Μητσοτάκη, Κασσελάκη, Ανδρουλάκη) η σειρά παραμένει ίδια, με τον Κ. Μητσοτάκη να συγκεντρώνει 29,1% (Δεκ. 2023 39,2%).

Παρά την υποχώρηση των ποσοστών του Κ. Μητσοτάκη, δεν φαίνεται να υπάρχει αντίπαλος μέχρι στιγμής.

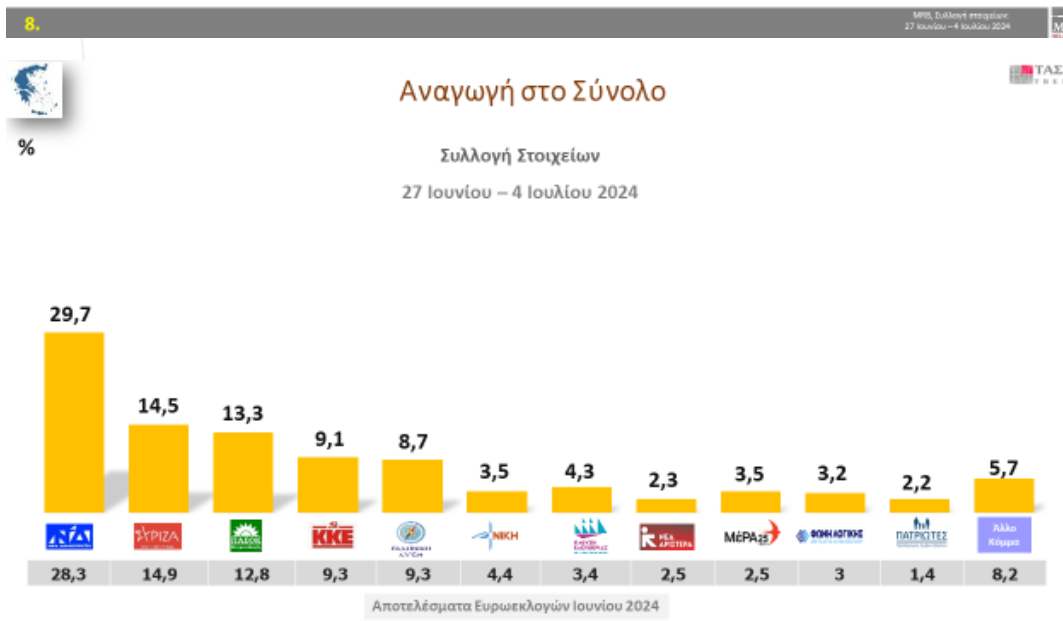


16. Πρόθεση ψήφου



Η πρόθεση ψήφου καταγράφει τις κομματικές δυναμικές, έτσι όπως αυτές αποτυπώθηκαν στις πρόσφατες εκλογές για το Ευρωπαϊκό Κοινοβούλιο.

Η ΝΔ συγκεντρώνει 24,9% και διατηρεί διπλάσια διαφορά από τον 2^ο ΣΥΡΙΖΑ που συγκεντρώνει 12,1%. Στην 3^η θέση βρίσκεται το ΠΑΣΟΚ – ΚΙΝΑΛ με 11,1% και ακολουθούν ΚΚΕ με 7,6% και Ελληνική Λύση με 7,3%. Άνω του 3% συγκεντρώνει η Πλεύση Ελευθερίας, ενώ το Μέρα25 συγκεντρώνει 2,9%.



Τέλος, το ποσοστό της Πρόθεσης Ψήφου για την Φωνή Λογικής διαμορφώνεται στο 2,7%.

Η Συσπείρωση της ΝΔ ως προς την εκλογική της βάση του Ιουνίου 2023 βρίσκεται σε σχετικά χαμηλό επίπεδο (68,7%). Περίπου ίδια είναι και η Συσπείρωση του ΣΥΡΙΖΑ, ενώ λίγο υψηλότερη είναι η Συσπείρωση του ΠΑΣΟΚ.



16. Πρόθεση ψήφου

Τα ποσοστά των δύο μεγαλύτερων κομμάτων της αντιπολίτευσης δεν παραπέμπουν σε κόμματα εξουσίας.

Τα διαχρονικά δημοσκοπικά στοιχεία αλλά και τα εκλογικά αποτελέσματα αφήνουν λίγα περιθώρια αισιοδοξίας σε όσους προσμένουν από τα συγκεκριμένα κόμματα να αποτελέσουν κυβερνητική εναλλακτική πρόταση στο εγγύς μέλλον από μόνα τους, τουλάχιστον με την σημερινή δομή, λειτουργία και πολιτικό αφήγημα.

Η πλειοψηφία των πολιτών που αυτοπροσδιορίζονται ως Κεντροαριστεροί και Αριστεροί επιθυμούν συνεργασίες.

ΕΚΘΕΣΗ ΕΥΡΗΜΑΤΩΝ

ΤΑΣΕΙΣ

ΙΟΥΛΙΟΣ 2024



Συντάχθηκε από την MRB HELLAS

Ημερομηνία Δημοσίευσης: 11/07/2024

