



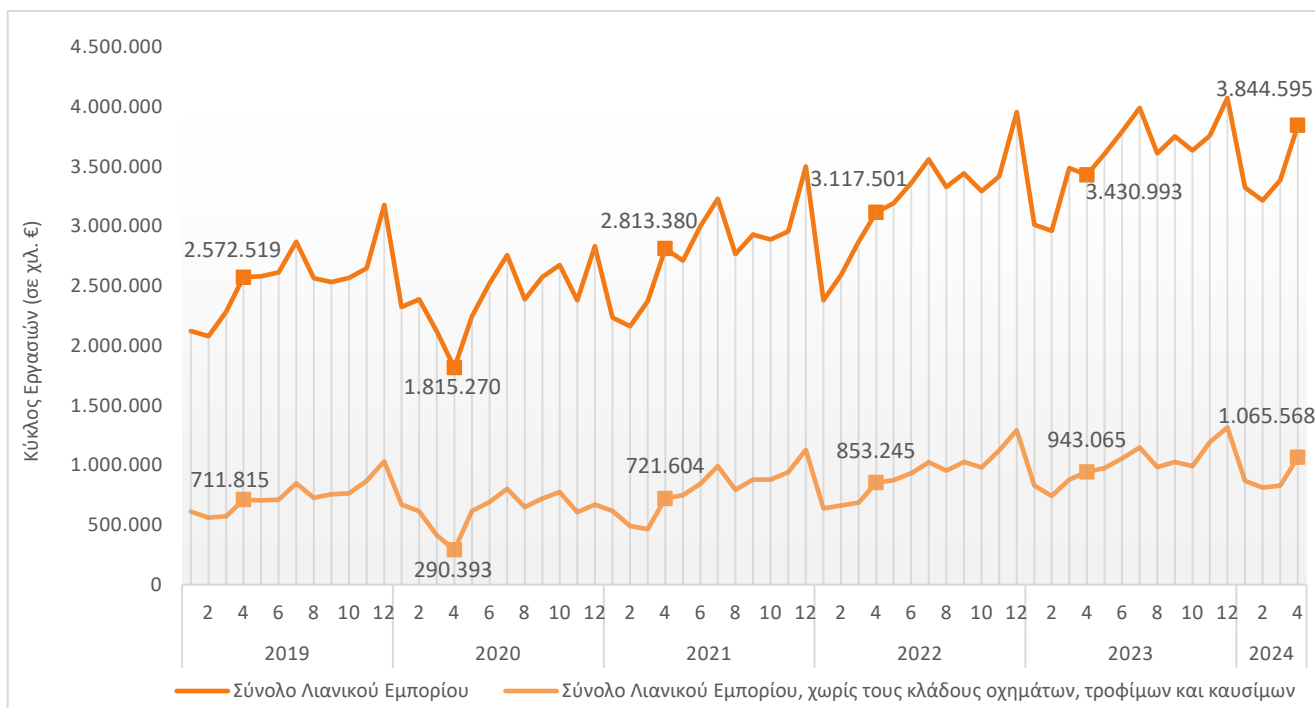
ΕΞΕΛΙΞΗ ΚΥΚΛΟΥ ΕΡΓΑΣΙΩΝ ΕΠΙΧΕΙΡΗΣΕΩΝ ΛΙΑΝΙΚΟΥ ΕΜΠΟΡΙΟΥ ΑΠΡΙΛΙΟΣ 2024

Η Ελληνική Στατιστική Αρχή (ΕΛΣΤΑΤ) ανακοινώνει στοιχεία που αφορούν στην εξέλιξη των πωλήσεων/κύκλου εργασιών των επιχειρήσεων που δραστηριοποιούνται στον τομέα του λιανικού εμπορίου, με ενσωμάτωση των πιο πρόσφατων στοιχείων για τον κύκλο εργασιών από Διοικητικές Πηγές, **Απριλίου 2024**.

Για τις **επιχειρήσεις του τομέα λιανικού εμπορίου με υποχρέωση τήρησης διπλογραφικών βιβλίων**, για τις οποίες υπάρχουν διαθέσιμα στοιχεία σε μηνιαία βάση, ο κύκλος εργασιών τον **Απρίλιο 2024** ανήλθε σε 3,84 δισ. ευρώ, σημειώνοντας αύξηση 12,1% σε σχέση με τον Απρίλιο 2023 που είχε διαμορφωθεί σε 3,43 δισ. ευρώ και αύξηση 13,6% σε σχέση με το Μάρτιο του 2024 που είχε διαμορφωθεί σε 3,39 δισ. ευρώ (Γράφημα 1, Πίνακας 1).

Για τις **επιχειρήσεις του τομέα λιανικού εμπορίου, χωρίς τους κλάδους οχημάτων, τροφίμων και καυσίμων¹, με υποχρέωση τήρησης διπλογραφικών βιβλίων**, για τις οποίες υπάρχουν διαθέσιμα στοιχεία σε μηνιαία βάση, ο κύκλος εργασιών τον **Απρίλιο 2024** ανήλθε σε 1,07 δισ. ευρώ, σημειώνοντας αύξηση 13,0% σε σχέση με τον Απρίλιο 2023 που είχε διαμορφωθεί σε 0,94 δισ. ευρώ και αύξηση 28,4% σε σχέση με τον Μάρτιο του 2024 που είχε διαμορφωθεί σε 0,83 δισ. ευρώ (Γράφημα 1, Πίνακας 1).

Γράφημα 1: Εξέλιξη Μηνιαίου Κύκλου Εργασιών (σε χιλ. €) των επιχειρήσεων του Λιανικού Εμπορίου και των επιχειρήσεων του Λιανικού Εμπορίου, χωρίς τους κλάδους οχημάτων, τροφίμων και καυσίμων με υποχρέωση τήρησης διπλογραφικών βιβλίων



Πληροφορίες για μεθοδολογικά θέματα:

Διεύθυνση Στατιστικών Επιχειρήσεων
Τμήμα Μητρώων και Μεγάλων Επιχειρήσεων
Προϊσταμένη του Τμήματος: Αδαμαντία Γεωργοστάθη
Τηλ.: 213 135 2043
E-mail: a.georgostathi@statistics.gr

Πληροφορίες για παροχή δεδομένων:

Τηλ.: 213 135 2023, 2308, 2310
E-mail: data.dissem@statistics.gr

¹ Δεν περιλαμβάνονται οι κλάδοι οικονομικής δραστηριότητας: 4511, 4519, 4520, 4531, 4532, 4540, 4711, 4721, 4722, 4723, 4724, 4725, 4729, 4730 και 4781.

1. Επιχειρήσεις του τομέα λιανικού εμπορίου

1.1 Μηνιαία Στοιχεία - Επιχειρήσεις με υποχρέωση τήρησης διπλογραφικών βιβλίων (Πίνακες 1, 2)

Για τις επιχειρήσεις του τομέα λιανικού εμπορίου με υποχρέωση τήρησης διπλογραφικών βιβλίων, για τις οποίες υπάρχουν διαθέσιμα στοιχεία σε μηνιαία βάση, οι δραστηριότητες που παρουσίασαν τη μεγαλύτερη αύξηση στον κύκλο εργασιών τον **Απρίλιο 2024** σε σχέση με τον Απρίλιο 2023 είναι:

- Πώληση άλλων μηχανοκίνητων οχημάτων, αύξηση 101,9%.
- Λιανικό εμπόριο χαλιών, κιλιμιών και επενδύσεων δαπέδου και τοίχου σε ειδικευμένα καταστήματα, αύξηση 34,8%.

Οι δραστηριότητες που παρουσίασαν μείωση στον κύκλο εργασιών τον **Απρίλιο 2024** σε σχέση με τον Απρίλιο 2023 είναι:

- Λιανικό εμπόριο εξοπλισμού ήχου και εικόνας σε ειδικευμένα καταστήματα, μείωση 3,9%.
- Λιανικό εμπόριο ηλεκτρονικών υπολογιστών, περιφερειακών μονάδων υπολογιστών και λογισμικού σε ειδικευμένα καταστήματα, μείωση 1,9%.

Οι Περιφέρειες που παρουσίασαν τη μεγαλύτερη αύξηση στον κύκλο εργασιών τον **Απρίλιο 2024** σε σχέση με τον Απρίλιο 2023 είναι:

- Περιφέρεια Αττικής, αύξηση 13,0%.
- Περιφέρεια Στερεάς Ελλάδας, αύξηση 12,6%.

2. Επιχειρήσεις του τομέα λιανικού εμπορίου, χωρίς τους κλάδους οχημάτων, τροφίμων και καυσίμων²

2.1 Μηνιαία Στοιχεία - Επιχειρήσεις με υποχρέωση τήρησης διπλογραφικών βιβλίων (Πίνακας 2)

Για τις επιχειρήσεις του τομέα λιανικού εμπορίου, χωρίς τους κλάδους οχημάτων, τροφίμων και καυσίμων με υποχρέωση τήρησης διπλογραφικών βιβλίων, για τις οποίες υπάρχουν διαθέσιμα στοιχεία σε μηνιαία βάση, οι Περιφέρειες που παρουσίασαν τη μεγαλύτερη αύξηση στον κύκλο εργασιών τον **Απρίλιο 2024** σε σχέση με τον Απρίλιο 2023 είναι:

- Περιφέρεια Στερεάς Ελλάδας, αύξηση 16,5%.
- Περιφέρεια Αττικής, αύξηση 13,1%.

3. Μικρομεσαίες επιχειρήσεις³ (Πίνακας 3)

3.1 Μικρομεσαίες επιχειρήσεις του τομέα λιανικού εμπορίου

Για τις μικρομεσαίες επιχειρήσεις του τομέα λιανικού εμπορίου με υποχρέωση τήρησης διπλογραφικών βιβλίων, για τις οποίες υπάρχουν διαθέσιμα στοιχεία σε μηνιαία βάση, ο κύκλος εργασιών **Απρίλιο 2024** ανήλθε σε 1,35 δισ. ευρώ, σημειώνοντας αύξηση 19,1% σε σχέση με τον Απρίλιο 2023 που είχε διαμορφωθεί σε 1,13 δισ. ευρώ.

3.2 Μικρομεσαίες επιχειρήσεις του τομέα λιανικού εμπορίου, χωρίς τους κλάδους οχημάτων, τροφίμων και καυσίμων

Για τις μικρομεσαίες επιχειρήσεις του τομέα λιανικού εμπορίου, χωρίς τους κλάδους οχημάτων, τροφίμων και καυσίμων, με υποχρέωση τήρησης διπλογραφικών βιβλίων, για τις οποίες υπάρχουν διαθέσιμα στοιχεία σε μηνιαία βάση, ο κύκλος εργασιών τον **Απρίλιο 2024** ανήλθε σε 0,54 δισ. ευρώ, σημειώνοντας αύξηση 16,4% σε σχέση με τον Απρίλιο 2023 που είχε διαμορφωθεί σε 0,47 δισ. ευρώ.

² Δεν περιλαμβάνονται οι κλάδοι οικονομικής δραστηριότητας: 4511, 4519, 4520, 4531, 4532, 4540, 4711, 4721, 4722, 4723, 4724, 4725, 4729, 4730 και 4781.

³ Ο ορισμός των μικρομεσαίων επιχειρήσεων παρατίθεται στην ενότητα «[Μεθοδολογικές Σημειώσεις](#)», σελ. 7

Πίνακας 1: Κύκλος εργασιών (σε χιλ. ευρώ) των επιχειρήσεων με υποχρέωση τήρησης διπλογραφικών βιβλίων, ανά τάξη οικονομικής δραστηριότητας του λιανικού εμπορίου (κλάδοι 45 και 47 της ταξινόμησης NACE Αναθ.2)

ΟΙΚΟΝΟΜΙΚΗ ΔΡΑΣΤΗΡΙΟΤΗΤΑ		Κύκλος Εργασιών (σε χιλ. ευρώ)				Ετήσια Μεταβολή (%) 2024/2023		Μηνιαία Μεταβολή (%) Απρίλιος / Μάρτιος	
Κωδικός NACE Αναθ.2	Περιγραφή	Μάρτιος 2023	Απρίλιος 2023	Μάρτιος 2024	Απρίλιος 2024	Μάρτιος	Απρίλιος	2023	2024
4511	Πώληση αυτοκινήτων και ελαφρών μηχανοκίνητων οχημάτων	731.341	586.305	660.510	724.087	-9,7	23,5	-19,8	9,6
4519	Πώληση άλλων μηχανοκίνητων οχημάτων	39.816	33.511	57.993	67.670	45,7	101,9	-15,8	16,7
4520	Συντήρηση και επισκευή μηχανοκίνητων οχημάτων	30.948	24.239	<u>30.648</u>	<u>35.563</u>	<u>-1,0</u>	<u>46,7</u>	-21,7	16,0
4531	Χονδρικό εμπόριο μερών και εξαρτημάτων μηχανοκίνητων οχημάτων	143.949	117.851	130.051	153.215	-9,7	30,0	-18,1	17,8
4532	Λιανικό εμπόριο μερών και εξαρτημάτων μηχανοκίνητων οχημάτων	*	*	*	*	*	*	*	*
4540	Πώληση, συντήρηση και επισκευή μοτοσυκλετών και των μερών και εξαρτημάτων τους	49.118	45.106	<u>50.875</u>	<u>65.566</u>	<u>3,6</u>	<u>45,4</u>	-8,2	28,9
4711	Λιανικό εμπόριο σε μη ειδικευμένα καταστήματα που πωλούν κυρίως τρόφιμα, ποτά ή καπνό	1.261.038	1.316.487	1.254.414	1.351.919	-0,5	2,7	4,4	7,8
4719	Άλλο λιανικό εμπόριο σε μη ειδικευμένα καταστήματα	49.714	52.884	**	<u>58.448</u>	**	<u>10,5</u>	6,4	**
4721	Λιανικό εμπόριο φρούτων και λαχανικών σε ειδικευμένα καταστήματα	**	**	<u>8.219</u>	<u>9.153</u>	**	**	**	11,4
4722	Λιανικό εμπόριο κρέατος και προϊόντων κρέατος σε ειδικευμένα καταστήματα	25.340	35.530	<u>31.626</u>	<u>32.193</u>	<u>24,8</u>	<u>-9,4</u>	40,2	1,8
4723	Λιανικό εμπόριο ψαριών, καρκινοειδών και μαλακίων σε ειδικευμένα καταστήματα	4.496	4.457	<u>6.698</u>	<u>5.701</u>	<u>49,0</u>	<u>27,9</u>	-0,9	-14,9
4724	Λιανικό εμπόριο ψωμιού, αρτοσκευασμάτων και λοιπών ειδών αρτοποιίας και ζαχαροπλαστικής σε ειδικευμένα καταστήματα	12.590	14.096	<u>13.226</u>	<u>13.376</u>	<u>5,1</u>	<u>-5,1</u>	12,0	1,1
4725	Λιανικό εμπόριο ποτών σε ειδικευμένα καταστήματα	3.828	4.543	<u>4.672</u>	<u>5.114</u>	<u>22,0</u>	<u>12,6</u>	18,7	9,5
4726	Λιανικό εμπόριο προϊόντων καπνού σε ειδικευμένα καταστήματα	2.902	3.653	2.877	4.089	-0,9	11,9	25,9	42,1
4729	Λιανικό εμπόριο άλλων τροφίμων σε ειδικευμένα καταστήματα	17.235	16.601	<u>18.011</u>	<u>19.386</u>	<u>4,5</u>	<u>16,8</u>	-3,7	7,6
4730	Λιανικό εμπόριο καυσίμων κίνησης σε ειδικευμένα καταστήματα	268.490	268.593	275.176	281.105	2,5	4,7	0,0	2,2
4741	Λιανικό εμπόριο ηλεκτρονικών υπολογιστών, περιφερειακών μονάδων υπολογιστών και λογισμικού σε ειδικευμένα καταστήματα	90.652	78.794	72.826	77.259	-19,7	-1,9	-13,1	6,1
4742	Λιανικό εμπόριο τηλεπικοινωνιακού εξοπλισμού σε ειδικευμένα καταστήματα	**	**	<u>13.535</u>	<u>15.697</u>	**	**	**	16,0
4743	Λιανικό εμπόριο εξοπλισμού ήχου και εικόνας σε ειδικευμένα καταστήματα	4.637	3.453	<u>2.627</u>	3.317	<u>-43,3</u>	-3,9	-25,5	<u>26,3</u>
4751	Λιανικό εμπόριο κλωστοϋφαντουργικών προϊόντων σε ειδικευμένα καταστήματα	2.950	3.101	2.974	3.546	0,8	14,4	5,1	19,2
4752	Λιανικό εμπόριο σιδηρικών, χρωμάτων και τζαμιών σε ειδικευμένα καταστήματα	66.220	56.025	<u>64.258</u>	<u>76.545</u>	<u>-3,0</u>	<u>36,6</u>	-15,4	19,1
4753	Λιανικό εμπόριο χαλιών, κιλιμιών και επενδύσεων δαπέδου και τοίχου σε ειδικευμένα καταστήματα	1.252	992	1.284	1.337	2,6	34,8	-20,8	4,1
4754	Λιανικό εμπόριο ηλεκτρικών οικιακών συσκευών σε ειδικευμένα καταστήματα	91.534	76.371	64.475	78.087	-29,6	2,2	-16,6	21,1
4759	Λιανικό εμπόριο επίπλων, φωτιστικών και άλλων ειδών οικιακής χρήσης σε ειδικευμένα καταστήματα	53.987	47.878	45.875	<u>57.797</u>	-15,0	<u>20,7</u>	-11,3	<u>26,0</u>

Πίνακας 1: Κύκλος εργασιών (σε χιλ. ευρώ) των επιχειρήσεων με υποχρέωση τήρησης διπλογραφικών βιβλίων, ανά τάξη οικονομικής δραστηριότητας του λιανικού εμπορίου (κλάδοι 45 και 47 της ταξινόμησης NACE Αναθ.2) (συνέχεια)

ΟΙΚΟΝΟΜΙΚΗ ΔΡΑΣΤΗΡΙΟΤΗΤΑ		Κύκλος Εργασιών (σε χιλ. ευρώ)				Ετήσια Μεταβολή (%) 2024/2023		Μηνιαία Μεταβολή (%) Απρίλιος / Μάρτιος	
Κωδικός NACE Αναθ.2	Περιγραφή	Μάρτιος 2023	Απρίλιος 2023	Μάρτιος 2024	Απρίλιος 2024	Μάρτιος	Απρίλιος	2023	2024
4761	Λιανικό εμπόριο βιβλίων σε ειδικευμένα καταστήματα	5.164	5.201	4.723	5.599	-8,5	7,7	0,7	18,5
4762	Λιανικό εμπόριο εφημερίδων και γραφικής ύλης σε ειδικευμένα καταστήματα	1.678	1.693	1.374	1.811	-18,1	7,0	0,9	31,8
4763	Λιανικό εμπόριο εγγραφών μουσικής και εικόνας σε ειδικευμένα καταστήματα	50	68	52	14	4,0	-79,4	36,0	-73,1
4764	Λιανικό εμπόριο αθλητικού εξοπλισμού σε ειδικευμένα καταστήματα	41.456	50.989	39.225	61.085	-5,4	19,8	23,0	55,7
4765	Λιανικό εμπόριο παιχνιδιών κάθε είδους σε ειδικευμένα καταστήματα	68.508	83.766	**	95.893	**	14,5	22,3	**
4771	Λιανικό εμπόριο ενδυμάτων σε ειδικευμένα καταστήματα	151.762	208.657	152.881	230.927	0,7	10,7	37,5	51,1
4772	Λιανικό εμπόριο υποδημάτων και δερμάτινων ειδών σε ειδικευμένα καταστήματα	21.234	26.331	22.321	29.445	5,1	11,8	24,0	31,9
4773	Φαρμακευτικά είδη σε ειδικευμένα καταστήματα	52.211	52.284	54.571	61.044	4,5	16,8	0,1	11,9
4774	Λιανικό εμπόριο ιατρικών και ορθοπεδικών ειδών σε ειδικευμένα καταστήματα	5.366	4.703	5.641	6.557	5,1	39,4	-12,4	16,2
4775	Λιανικό εμπόριο καλλυντικών και ειδών καλλωπισμού σε ειδικευμένα καταστήματα	59.906	80.892	64.901	89.715	8,3	10,9	35,0	38,2
4776	Λιανικό εμπόριο λουλουδιών, φυτών, σπόρων, λιπασμάτων, ζώων συντροφιάς και σχετικών ζωοτροφών σε ειδικευμένα καταστήματα	13.439	12.219	13.419	15.376	-0,1	25,8	-9,1	14,6
4777	Λιανικό εμπόριο ρολογιών και κοσμημάτων σε ειδικευμένα καταστήματα	18.984	22.103	20.903	26.006	10,1	17,7	16,4	24,4
4778	Άλλο λιανικό εμπόριο καινούργιων ειδών σε ειδικευμένα καταστήματα	22.125	**	20.690	24.640	-6,5	**	**	19,1
4779	Λιανικό εμπόριο μεταχειρισμένων ειδών σε καταστήματα	1.524	1.596	2.225	1.630	46,0	2,1	4,7	-26,7
4781	Λιανικό εμπόριο τροφίμων, ποτών και καπνού σε υπαίθριους πάγκους και αγορές	*	*	*	*	*	*	*	*
4782	Λιανικό εμπόριο κλωστοϋφαντουργικών προϊόντων, ενδυμάτων και υποδημάτων σε υπαίθριους πάγκους και αγορές	*	*	*	*	*	*	*	*
4789	Λιανικό εμπόριο άλλων ειδών σε υπαίθριους πάγκους και αγορές	*	*	*	*	*	*	*	*
4791	Λιανικό εμπόριο από επιχειρήσεις πωλήσεων με αλληλογραφία ή μέσω διαδικτύου	28.990	26.920	**	**	**	**	-7,1	**
4799	Άλλο λιανικό εμπόριο εκτός καταστημάτων, υπαίθριων πάγκων ή αγορών	2.383	**	2.472	2.568	3,7	**	**	3,9
Γενικό Σύνολο, χωρίς τους κλάδους οχημάτων, τροφίμων και καυσίμων⁽¹⁾		878.923	943.065	830.097	1.065.568	-5,6	13,0	7,3	28,4
Γενικό Σύνολο		3.488.021	3.430.993	3.385.562	3.844.595	-2,9	12,1	-1,6	13,6

Σημειώσεις:

Στον πίνακα και στο γενικό σύνολο περιλαμβάνεται ο κύκλος εργασιών της τάξης «4531: Χονδρικό εμπόριο μερών και εξαρτημάτων μηχανοκίνητων οχημάτων», δεδομένου ότι αρκετές επιχειρήσεις που ταξινομούνται στην τάξη αυτή έχουν ως δευτερεύουσα δραστηριότητα το λιανικό εμπόριο και προκειμένου να παρουσιάζονται όλες οι τάξεις του κλάδου 45 «Χονδρικό και λιανικό εμπόριο: επισκευή μηχανοκίνητων οχημάτων και μοτοσυκλετών».

* Τα στοιχεία δεν δημοσιοποιούνται για λόγους στατιστικής εμπιστευτικότητας αναφορικά με την προστασία της ταυτότητας των ερευνώμενων επιχειρήσεων.

** Στα στοιχεία περιλαμβάνονται μη τυπικές συναλλαγές, ως εκ τούτου δε δημοσιεύονται γιατί δεν είναι συγκρίσιμα.

(Μονή υπογράμμιση) Περιλαμβάνεται ο κύκλος εργασιών επιχειρήσεων που άλλαξαν τον τρόπο υποβολής των στοιχείων στις φορολογικές αρχές από τριμηνιαία βάση σε μηνιαία βάση και έχουν επίπτωση στα συγκεντρωτικά αποτελέσματα μεγαλύτερη από 3,0% σε απόλυτη τιμή.

(Διπλή υπογράμμιση) Περιλαμβάνεται ο κύκλος εργασιών επιχειρήσεων που άλλαξαν τον τρόπο υποβολής των στοιχείων στις φορολογικές αρχές από μηνιαία βάση σε τριμηνιαία βάση και έχουν επίπτωση στα συγκεντρωτικά αποτελέσματα μεγαλύτερη από 3,0% σε απόλυτη τιμή.

(1) Στο «Γενικό Σύνολο, χωρίς τους κλάδους οχημάτων, τροφίμων και καυσίμων» δεν περιλαμβάνονται οι κλάδοι οικονομικής δραστηριότητας: 4511, 4519, 4520, 4531, 4532, 4540, 4711, 4721, 4722, 4723, 4724, 4725, 4729, 4730 και 4781.

Πίνακας 2: Κύκλος εργασιών (σε χιλ. ευρώ) για το **Σύνολο του Λιανικού Εμπορίου** και για το **Σύνολο του Λιανικού Εμπορίου χωρίς τους κλάδους οχημάτων, τροφίμων και καυσίμων**, των επιχειρήσεων με υποχρέωση τήρησης διπλογραφικών βιβλίων, ανά Περιφέρεια της Ελλάδας

ΠΕΡΙΦΕΡΕΙΑ / ΠΕΡΙΦΕΡΕΙΑΚΗ ΕΝΟΤΗΤΑ	Κύκλος Εργασιών για το Σύνολο του Λιανικού Εμπορίου (σε χιλ. ευρώ)			Κύκλος Εργασιών για το Σύνολο του Λιανικού Εμπορίου, χωρίς τους κλάδους οχημάτων, τροφίμων και καυσίμων ⁽¹⁾ (σε χιλ. ευρώ)		
	Απρίλιος 2023	Απρίλιος 2024	Απρίλιος 2024/2023 (%)	Απρίλιος 2023	Απρίλιος 2024	Απρίλιος 2024/2023 (%)
ΠΕΡΙΦΕΡΕΙΑ ΑΝΑΤΟΛΙΚΗΣ ΜΑΚΕΔΟΝΙΑΣ ΚΑΙ ΘΡΑΚΗΣ	40.394	<u>38.241</u>	-5,3	12.481	<u>13.867</u>	<u>11,1</u>
ΠΕΡΙΦΕΡΕΙΑ ΚΕΝΤΡΙΚΗΣ ΜΑΚΕΔΟΝΙΑΣ	422.761	461.554	9,2	68.416	76.441	11,7
Περιφερειακή Ενότητα Θεσσαλονίκης	382.323	413.716	8,2	50.918	54.929	7,9
ΠΕΡΙΦΕΡΕΙΑ ΔΥΤΙΚΗΣ ΜΑΚΕΔΟΝΙΑΣ	18.236	18.843	3,3	5.136	<u>5.418</u>	<u>5,5</u>
ΠΕΡΙΦΕΡΕΙΑ ΗΠΕΙΡΟΥ	27.816	<u>30.584</u>	<u>10,0</u>	7.684	<u>8.284</u>	<u>7,8</u>
ΠΕΡΙΦΕΡΕΙΑ ΘΕΣΣΑΛΙΑΣ	43.840	<u>49.861</u>	<u>13,7</u>	15.684	<u>17.226</u>	<u>9,8</u>
ΠΕΡΙΦΕΡΕΙΑ ΣΤΕΡΕΑΣ ΕΛΛΑΔΑΣ	28.394	31.962	12,6	14.367	16.735	16,5
ΠΕΡΙΦΕΡΕΙΑ ΙΟΝΙΩΝ ΝΗΣΩΝ	25.050	<u>27.596</u>	<u>10,2</u>	9.161	<u>10.557</u>	<u>15,2</u>
ΠΕΡΙΦΕΡΕΙΑ ΔΥΤΙΚΗΣ ΕΛΛΑΔΑΣ	43.814	49.008	11,9	11.794	11.957	1,4
ΠΕΡΙΦΕΡΕΙΑ ΠΕΛΟΠΟΝΝΗΣΟΥ	36.993	<u>39.943</u>	<u>8,0</u>	8.161	<u>10.142</u>	<u>24,3</u>
ΠΕΡΙΦΕΡΕΙΑ ΑΤΤΙΚΗΣ	2.571.265	2.904.256	13,0	734.489	830.539	13,1
ΠΕΡΙΦΕΡΕΙΑ ΒΟΡΕΙΟΥ ΑΙΓΑΙΟΥ	12.557	<u>15.007</u>	<u>19,5</u>	5.498	<u>6.664</u>	<u>21,2</u>
ΠΕΡΙΦΕΡΕΙΑ ΝΟΤΙΟΥ ΑΙΓΑΙΟΥ	53.222	<u>59.465</u>	<u>11,7</u>	14.084	<u>16.066</u>	<u>14,1</u>
ΠΕΡΙΦΕΡΕΙΑ ΚΡΗΤΗΣ	106.651	<u>118.275</u>	<u>10,9</u>	36.110	<u>41.672</u>	<u>15,4</u>
Γενικό Σύνολο	3.430.993	3.844.595	12,1	943.065	1.065.568	13,0

Σημειώσεις:

Στον πίνακα παρουσιάζεται χωριστά και η Περιφερειακή Ενότητα Θεσσαλονίκης.

(1) Στο «Σύνολο του Λιανικού Εμπορίου, χωρίς τους κλάδους οχημάτων, τροφίμων και καυσίμων» δεν περιλαμβάνονται οι κλάδοι οικονομικής δραστηριότητας: 4511, 4519, 4520, 4531, 4532, 4540, 4711, 4721, 4722, 4723, 4724, 4725, 4729, 4730 και 4781.

(Μονή υπογράμμιση) Περιλαμβάνεται ο κύκλος εργασιών επιχειρήσεων που άλλαξαν τον τρόπο υποβολής των στοιχείων στις φορολογικές αρχές από τριμηνιαία βάση σε μηνιαία βάση και έχουν επίπτωση στα συγκεντρωτικά αποτελέσματα μεγαλύτερη από 3,0% σε απόλυτη τιμή.

Πίνακας 3: Κύκλος εργασιών (σε χιλ. ευρώ) για το **Σύνολο του Λιανικού Εμπορίου** και για το **Σύνολο του Λιανικού Εμπορίου χωρίς τους κλάδους οχημάτων, τροφίμων και καυσίμων**, των μικρομεσαίων επιχειρήσεων⁽¹⁾ με υποχρέωση τήρησης διπλογραφικών βιβλίων, ανά μέγεθος επιχείρησης

Μέγεθος Επιχείρησης	Κύκλος Εργασιών για το Σύνολο του Λιανικού Εμπορίου (σε χιλ. ευρώ)			Κύκλος Εργασιών για το Σύνολο του Λιανικού Εμπορίου, χωρίς τους κλάδους οχημάτων, τροφίμων και καυσίμων ⁽²⁾ (σε χιλ. ευρώ)		
	Απρίλιος 2023	Απρίλιος 2024	Απρίλιος 2024/2023 (%)	Απρίλιος 2023	Απρίλιος 2024	Απρίλιος 2024/2023 (%)
Μεσαίες Επιχειρήσεις	438.547	516.264	17,7	168.106	189.911	13,0
Μικρές Επιχειρήσεις	494.164	<u>585.213</u>	<u>18,4</u>	198.672	<u>232.902</u>	<u>17,2</u>
Πολύ Μικρές Επιχειρήσεις	196.972	<u>244.197</u>	<u>24,0</u>	98.495	<u>118.864</u>	<u>20,7</u>
Μικρομεσαίες Επιχειρήσεις	1.129.683	1.345.674	19,1	465.273	541.677	16,4
Μικρομεσαίες Επιχειρήσεις / Σύνολο Επιχειρήσεων (%)	32,9	35,0		49,3	50,8	

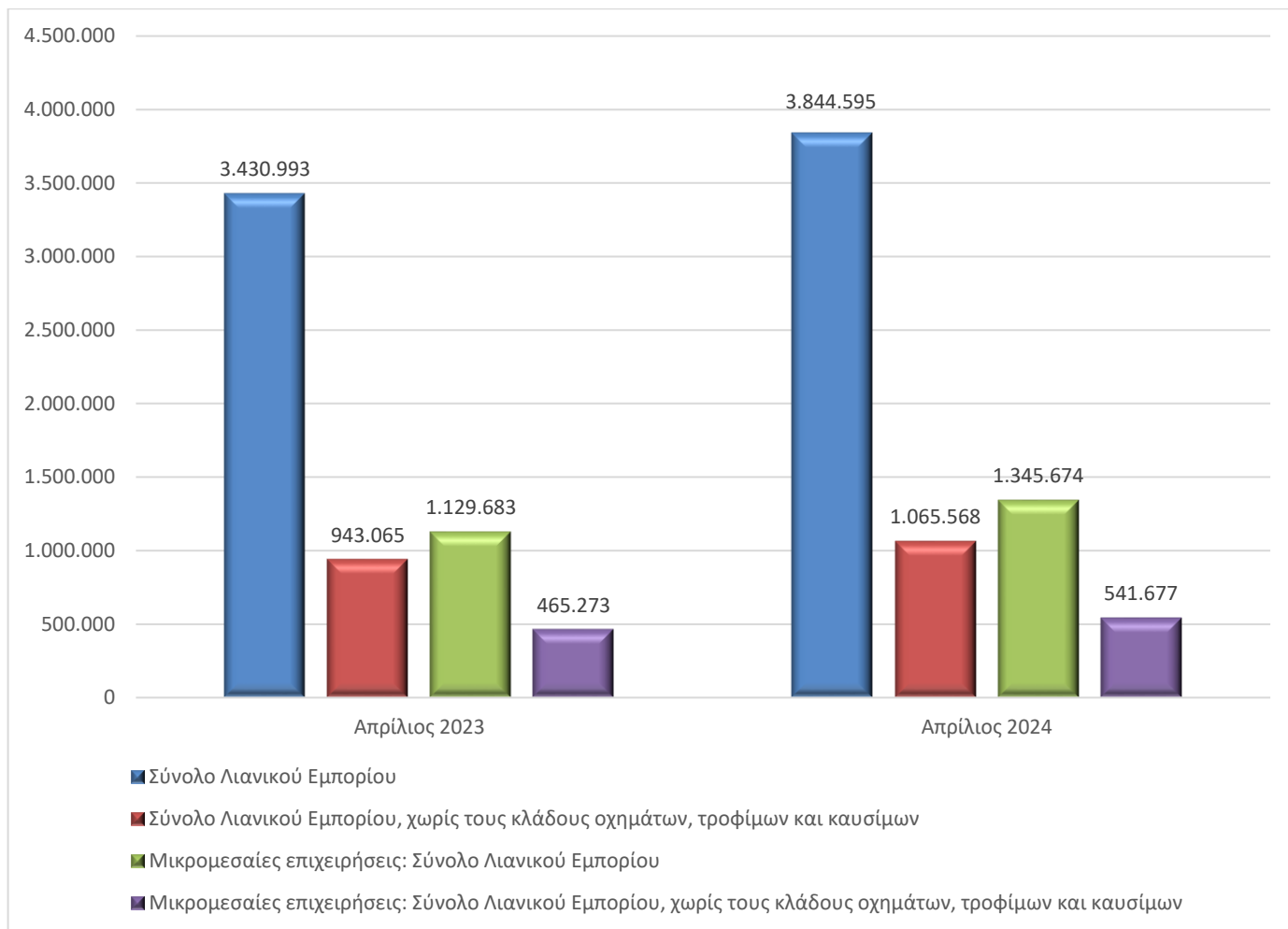
Σημειώσεις:

(1) Ο ορισμός των μικρομεσαίων επιχειρήσεων παρατίθεται στην ενότητα «Μεθοδολογικές Σημειώσεις», σελ.7

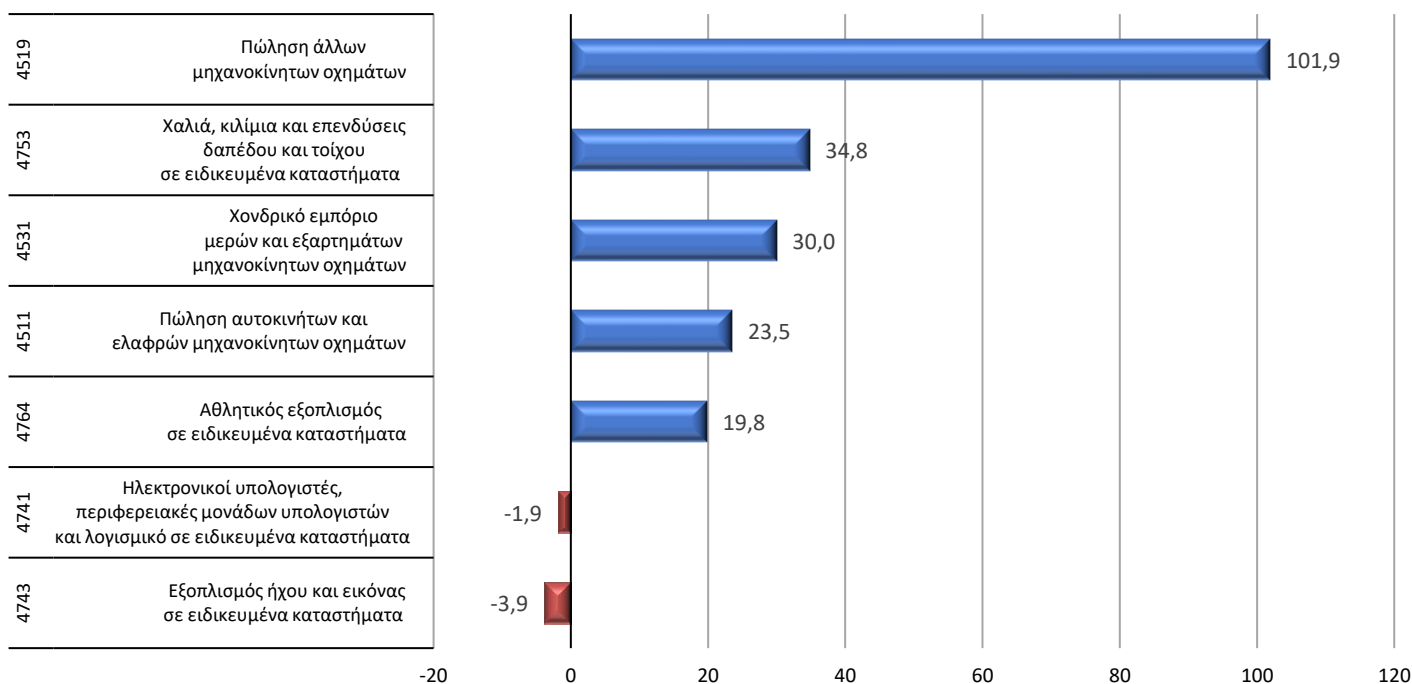
(2) Στο «Σύνολο του Λιανικού Εμπορίου, χωρίς τους κλάδους οχημάτων, τροφίμων και καυσίμων» δεν περιλαμβάνονται οι κλάδοι οικονομικής δραστηριότητας: 4511, 4519, 4520, 4531, 4532, 4540, 4711, 4721, 4722, 4723, 4724, 4725, 4729, 4730 και 4781.

(Μονή υπογράμμιση) Περιλαμβάνεται ο κύκλος εργασιών επιχειρήσεων που άλλαξαν τον τρόπο υποβολής των στοιχείων στις φορολογικές αρχές από τριμηνιαία βάση σε μηνιαία βάση και έχουν επίπτωση στα συγκεντρωτικά αποτελέσματα μεγαλύτερη από 3,0% σε απόλυτη τιμή.

Γράφημα 2. Κύκλος εργασιών (σε χιλ. ευρώ) για το σύνολο των επιχειρήσεων και για τις μικρομεσαίες επιχειρήσεις με υποχρέωση τήρησης διπλογραφικών βιβλίων στις τάξεις οικονομικής δραστηριότητας του λιανικού εμπορίου (κλάδοι 45 και 47 της ταξινόμησης NACE Αναθ.2) και στις τάξεις οικονομικής δραστηριότητας του λιανικού εμπορίου (κλάδοι 45 και 47 της ταξινόμησης NACE Αναθ.2), χωρίς τους κλάδους οχημάτων, τροφίμων και καυσίμων.



Γράφημα 3. Μεγαλύτερες μεταβολές (%) για το σύνολο των επιχειρήσεων με υποχρέωση τήρησης διπλογραφικών βιβλίων στις τάξεις οικονομικής δραστηριότητας του λιανικού εμπορίου (κλάδοι 45 και 47 της ταξινόμησης NACE Αναθ.2) **Απρίλιος 2024 / Απρίλιος 2023**



Γενικά Τα στατιστικά στοιχεία που παρουσιάζονται στην παρούσα ανακοίνωση έχουν καταρτισθεί βάσει της σύνδεσης και επεξεργασίας δεδομένων από τις ακόλουθες πηγές:

- Το οριστικό Στατιστικό Μητρώο Επιχειρήσεων της ΕΛΣΤΑΤ, έτους αναφοράς 2021.
- Διοικητικά μητρώα επιχειρήσεων, ετών αναφοράς 2022 και 2023.
- Διοικητικά αρχεία συναλλαγών (φορολογικά, κλπ), ετών αναφοράς 2019 έως 2024.

Ειδικότερα, χρησιμοποιήθηκαν τα εξής στοιχεία ανά πηγή:

- Οι ενεργές επιχειρήσεις και ο κλάδος οικονομικής δραστηριότητας από το οριστικό Στατιστικό Μητρώο Επιχειρήσεων έτους 2021.
- Ο κλάδος οικονομικής δραστηριότητας για τις επιχειρήσεις με ημερομηνία έναρξης λειτουργίας μεταγενέστερη του έτους αναφοράς 2021 και με σημαντικό κύκλο εργασιών, από διοικητικά μητρώα επιχειρήσεων ετών 2022 και 2023.
- Στοιχεία εσόδων από διοικητικά αρχεία συναλλαγών ετών 2019 έως 2024.

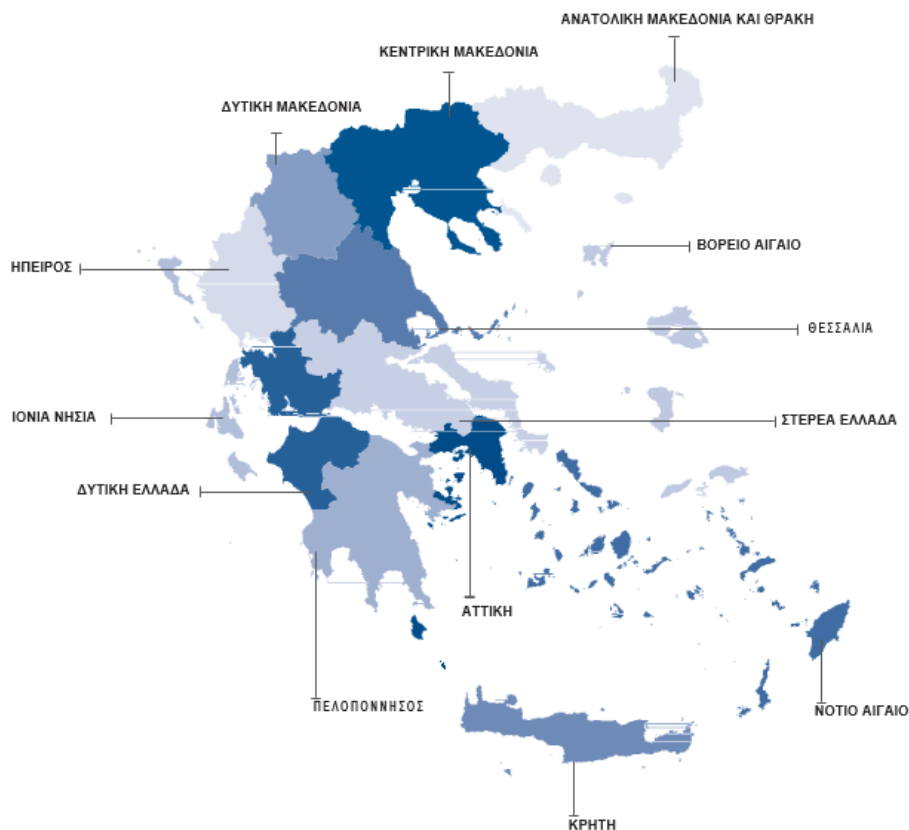
Ορισμοί Μικρομεσαίες Επιχειρήσεις (ΜΜΕ) (από το Μεθοδολογικό εγχειρίδιο για τα στατιστικά μητρώα επιχειρήσεων - έκδοση 2021)

1. Η κατηγορία των πολύ μικρών, μικρών και μεσαίων επιχειρήσεων (ΜΜΕ) αποτελείται από επιχειρήσεις που απασχολούν λιγότερα από 250 άτομα και έχουν ετήσιο κύκλο εργασιών που δεν υπερβαίνει τα 50 εκατομμύρια ευρώ ή/και σύνολο ετήσιου ισολογισμού που δεν υπερβαίνει τα 43 εκατομμύρια ευρώ.
2. Στην κατηγορία ΜΜΕ, ως μικρή επιχείρηση ορίζεται η επιχείρηση που απασχολεί λιγότερα από 50 άτομα και της οποίας ο ετήσιος κύκλος εργασιών ή/και το σύνολο του ετήσιου ισολογισμού δεν υπερβαίνει τα 10 εκατομμύρια ευρώ.
3. Στην κατηγορία ΜΜΕ, ως πολύ μικρή επιχείρηση ορίζεται η επιχείρηση που απασχολεί λιγότερα από 10 άτομα και της οποίας ο ετήσιος κύκλος εργασιών ή/και το σύνολο του ετήσιου ισολογισμού δεν υπερβαίνει τα 2 εκατομμύρια ευρώ.

Σημειώνεται ότι ως «Μεσαίες επιχειρήσεις» ορίζονται οι επιχειρήσεις της κατηγορίας «Μικρομεσαίες επιχειρήσεις», οι οποίες δεν εντάσσονται στις κατηγορίες «Μικρών επιχειρήσεων» και των «Πολύ μικρών επιχειρήσεων».

Στατιστικές ταξινομήσεις Για τις οικονομικές δραστηριότητες, χρησιμοποιείται η ευρωπαϊκή στατιστική ταξινόμηση οικονομικών δραστηριοτήτων [NACE Αναθ. 2](#). Επίσης, στο αρχείο «Επεξηγηματικές σημειώσεις», το οποίο είναι διαθέσιμο στην ενότητα [«Ταξινόμηση οικονομικών δραστηριοτήτων»](#) της ιστοσελίδας της ΕΛΣΤΑΤ καταγράφονται αναλυτικά οι δραστηριότητες που περιλαμβάνονται σε κάθε τετραψήφιο κλάδο της NACE Αναθ. 2.

Χάρτης των 13 Περιφερειών (NUTS 2) της Ελλάδας



Περίοδος αναφοράς Απρίλιος 2024.

Στατιστική μονάδα Η στατιστική μονάδα που χρησιμοποιείται είναι η νομική μονάδα (διακριτά ΑΦΜ).

Συγκρισιμότητα Τα στατιστικά στοιχεία που δημοσιεύονται είναι συγκρίσιμα με τα στοιχεία του οριστικού Στατιστικού Μητρώου Επιχειρήσεων της ΕΛΣΤΑΤ, έτους αναφοράς 2021 (σχετικός σύνδεσμος από την ιστοσελίδα της ΕΛΣΤΑΤ, όπου παρέχονται πίνακες και η μεθοδολογία κατάρτισης [Στατιστικό Μητρώο Επιχειρήσεων](#)).

Παραπομπές Αναλυτικοί πίνακες είναι διαθέσιμοι στην ιστοσελίδα της ΕΛΣΤΑΤ (www.statistics.gr), στον ακόλουθο σύνδεσμο: <https://www.statistics.gr/el/statistics/-/publication/SBR04/->.