

Όμιλος INTRALOT

ΑΝΑΚΟΙΝΩΣΗ
ΟΙΚΟΝΟΜΙΚΩΝ
ΑΠΟΤΕΛΕΣΜΑΤΩΝ

για την τρίμηνη περίοδο
με λήξη την 31^η Μαρτίου, 2024

intralot

«Η INTRALOT ανακοινώνει Έσοδα στα €85,1 εκατ. και EBITDA στα €30,1 εκατ. για το Α' τρίμηνο του 2024»

31 Μαΐου, 2024

Η INTRALOT A.E. (RIC: **INLr.AT**, Bloomberg: **INLOT GA**), ηγέτιδα εταιρεία στην παροχή λύσεων και στη διοργάνωση τυχερών παιχνιδιών διεθνώς, ανακοινώνει τα οικονομικά αποτελέσματα τριμήνου για την περίοδο με λήξη την 31^η Μαρτίου 2024, σύμφωνα με τα Διεθνή Λογιστικά Πρότυπα.

ΕΠΙΣΚΟΠΗΣΗ

- Κατά το Α' τρίμηνο του 2024, τα έσοδα του Ομίλου διαμορφώθηκαν στα €85,1 εκατ. (-4,8% σε σχέση με πέρυσι, περιλαμβανομένης της επίπτωσης €-6,7 εκατ. λόγω μεταβολής συναλλαγματικής ισοτιμίας στην Αργεντινή τον Δεκέμβριο του 2023).
- Κατά την ίδια περίοδο, τα κέρδη EBITDA διαμορφώθηκαν στα €30,1 εκατ. (-10,7% συγκριτικά με την περασμένη χρονιά), ενώ το περιθώριο EBITDA διατηρήθηκε στο 35,4% δηλ. στα ίδια επίπεδα με το 35,6% στις 31.12.23.
- Τα κέρδη EBT ανήλθαν σε €5,4 εκατ. κατά το Α' τρίμηνο του 2024 και το NIATMI (Καθαρά Κέρδη/Ζημίες μετά από Φόρους και Δικαιώματα Μειοψηφίας) διαμορφώθηκε στα €3,9 εκατ. κέρδη.
- Οι Λειτουργικές Ταμειακές Ροές για το Α' τρίμηνο του 2024 διαμορφώθηκαν στα €27,1 εκατ.
- Οι Επενδύσεις του Ομίλου κατά το Α' τρίμηνο του 2024 ανήλθαν στα €6,8 εκατ.
- Τα Ταμειακά Διαθέσιμα και Ισοδύναμα του Ομίλου στο τέλος του Α' τριμήνου του 2024 ανήλθαν στα €190,1 εκατ., αυξημένα κατά €78,2 εκατ. σε σύγκριση με το Δεκέμβριο του 2023.
- Ο Προσαρμοσμένος Καθαρός Δανεισμός ανήλθε στα €329,5 εκατ. στο τέλος του Α' τριμήνου του 2024, μειωμένος κατά €3,7 εκατ. σε σύγκριση με το Δεκέμβριο του 2023 και κατά €142,1 εκατ. σε σύγκριση με το Α' τρίμηνο του 2023.
- Ο προσαρμοσμένος δείκτης Καθαρής Μόχλευσης στο τέλος του Α' τριμήνου του 2024 διαμορφώθηκε στο 2,6x. Την αντίστοιχη περίοδο πέρυσι, ο δείκτης Καθαρής Μόχλευσης διαμορφώθηκε στο 3,6x.
- Στις 9 Απριλίου 2024, η INTRALOT CAPITAL LUXEMBOURG SA ολοκλήρωσε την πρόωρη ολική αποπληρωμή κατά κεφάλαιο συνολικού ποσού €99.568.000, πλέον τόκων, των ομολογιών 5,250% λήξεως Σεπτεμβρίου 2024.
- Στις 26.05.2024 ξεκίνησε η λειτουργία της Λοταρίας της British Columbia (BCLC) στον Καναδά με το νέο κεντρικό σύστημα LOTOS X.
- Κατόπιν της αναθεώρησης των δεικτών αγοράς μετοχών του Χρηματιστηρίου Αθηνών, η μετοχή της INTRALOT θα εισαχθεί στο Γενικό Δείκτη Τιμών του από τις 25.06.2024.

Σημείωση:

Λόγω στρογγυλοποίησης, οι αριθμοί που παρουσιάζονται σε αυτό και άλλα έγγραφα ενδέχεται να μην αθροίζονται ακριβώς στα σύνολα.

Βασικά Οικονομικά Στοιχεία Ομίλου

(σε εκατ. €)	Α' τρίμηνο 2024	Α' τρίμηνο 2023	% Μεταβολή	LTM
Έσοδα (Κύκλος Εργασιών)	85,1	89,5	-4,8%	359,7
Καθαρές πωλήσεις μετά από κέρδη νικητών (GGR)	81,7	83,4	-2,0%	346,9
Λειτουργικά Έξοδα ¹	(26,9)	(22,7)	18,6%	(118,3)
EBITDA²	30,1	33,7	-10,7%	125,8
Περιθώριο EBITDA (% επί του Κύκλου Εργασιών)	35,4%	37,7%	- 2,3pps	35,0%
Περιθώριο EBITDA (% επί του GGR)	36,9%	40,5%	- 3,6pps	36,3%
Έξοδα αναδιοργάνωσης	(1,0)	-	-	(1,0)
Αποσβέσεις	(17,5)	(16,1)	8,5%	(69,3)
EBT	5,4	10,9	-50,7%	28,0
Περιθώριο EBT (%)	6,3%	12,2%	- 5,9 pps	7,8%
ΝΙΑΤΜΙ	3,9	3,1	25,1%	6,6
Σύνολο Ενεργητικού	694,9	599,4	-	-
Δανεισμός	543,7	580,8	-	-
Καθαρός Δανεισμός	353,6	471,6	-	-
Καθαρός Δανεισμός (Προσαρμοσμένος) ³	329,5	471,6	-	-
Λειτουργικές Ταμειακές Ροές από συνολικές δραστηριότητες	27,1	37,2	-27,3%	102,3
Καθαρές Επενδύσεις	(6,8)	(7,2)	-4,9%	(29,4)

Ο Πρόεδρος του Ομίλου INTRALOT, κ. Σωκράτης Π. Κόκκαλης δήλωσε:

«Κατά το πρώτο τρίμηνο του 2024 ο Όμιλος ολοκλήρωσε το σχέδιο αναχρηματοδότησης των Ομολόγων λήξης 2024 μέσω έκδοσης Ομολόγου διαπραγματεύσιμου στο ΧΑΑ και Κοινοπρακτικού δανεισμού με πέντε ελληνικές τράπεζες, με όρους ευνοϊκότερους σε σχέση με τις διεθνείς αγορές. Παράλληλα τα αποτελέσματα του Α' τριμήνου επιβεβαιώνουν τη σταθερή πορεία της εταιρείας και την εδραίωση των βασικών χρηματο-οικονομικών δεικτών στα επιθυμητά επίπεδα, ενόσω η εταιρεία διεκδικεί με αξιώσεις μια σειρά από σημαντικά έργα στη Βόρειο Αμερική, την Αυστραλία και τη Βραζιλία»

¹ Τα λειτουργικά έξοδα που παρουσιάζονται δεν συμπεριλαμβάνουν τα έξοδα αναδιοργάνωσης.

² Ο Όμιλος ορίζει το "EBITDA" ως τα "Κέρδη / (ζημιές) προ φόρων" προσαρμοσμένα για τα κονδύλια "Κέρδη / (ζημιές) από ενοποιήσεις με τη μέθοδο της καθαρής θέσης", "Κέρδη / (ζημιές) στη καθαρή χρηματική θέση", "Συναλλαγματικές Διαφορές", "Πιστωτικοί τόκοι και συναφή έσοδα", "Χρεωστικοί τόκοι και συναφή έξοδα", "Έσοδα / (έξοδα) συμμετοχών και χρεογράφων", "Ζημιές απομείωσης και διαγραφής παγίων", "Κέρδη / (ζημιές) από πώληση παγίων", "Έξοδα αναδιοργάνωσης" και "Αποσβέσεις παγίων".

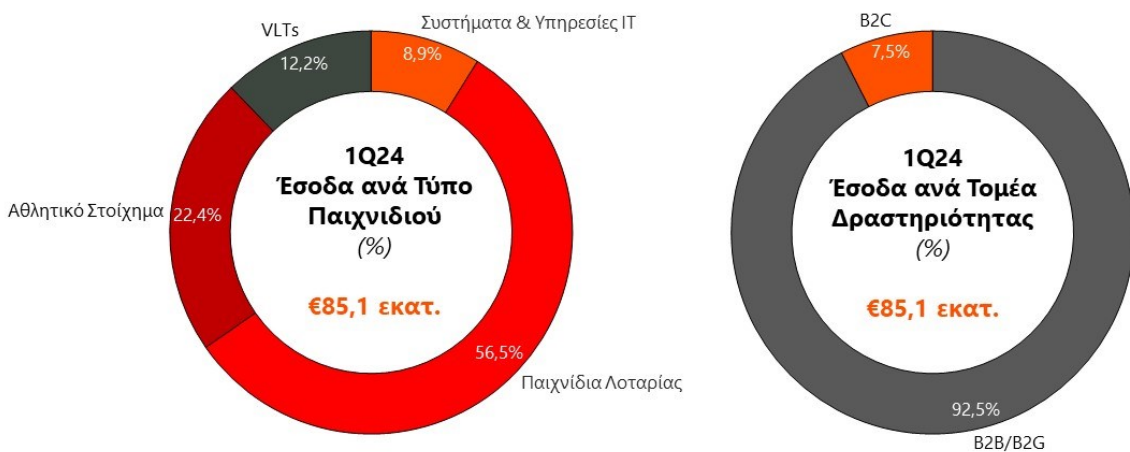
³ Ως Καθαρός Δανεισμός (Προσαρμοσμένος) ορίζεται ο Καθαρός Δανεισμός εξαιρώντας τον αντίκτυπο από τις Δεσμευμένες καταθέσεις σχετιζόμενες με χρηματοδοτικές δραστηριότητες και αποπληρωμές χρέους.

ΕΠΙΣΚΟΠΗΣΗ ΑΠΟΤΕΛΕΣΜΑΤΩΝ

ΚΥΚΛΟΣ ΕΡΓΑΣΙΩΝ

Ο ενοποιημένος **κύκλος εργασιών** σημείωσε μείωση κατά €4,3 εκατ. (ή -4,8%) σε σύγκριση με το Α' τρίμηνο του 2023, διαμορφώνοντας τα συνολικά έσοδα για την τρίμηνη περίοδο που έληξε την 31^η Μαρτίου 2024, στα €85,1 εκατ., περιλαμβανομένης συνολικής αρνητικής επίπτωσης €-6,7 εκατ. στην Αργεντινή, λόγω της μεταβολής στη συναλλαγματική ισοτιμία το Δεκέμβριο του 2023.

- Τα Παιχνίδια Λοταρίας είχαν τη μεγαλύτερη συνεισφορά στον κύκλο εργασιών μας, αποτελώντας το 56,5% των εσόδων μας, με τον Αθλητικό Στοιχηματισμό να έπεται με συμβολή 22,4%. Τα VLTs αποτέλεσαν το 12,2%, ενώ τα Συμβόλαια Τεχνολογίας αποτέλεσαν το 8,9%.



- Ο ενοποιημένος κύκλος εργασιών για το τρίμηνο παρουσίασε μείωση κατά €4,3 εκατ. σε σχέση με πέρυσι. Οι κυριότεροι παράγοντες που συνέβαλαν στη μείωση των πωλήσεων αναφέρονται παρακάτω:
 - Χαμηλότερα έσοδα κατά €4,8 εκατ. (ή -43,2%) από τη **Λειτουργία Τυχερών Παιχνιδιών (B2C)** στην **Αργεντινή** ως αποτέλεσμα του συναλλαγματικού αντικτύπου έπειτα από την υποτίμηση του πέσο στα τέλη του 2023. Σε τοπικό νόμισμα, τα αποτελέσματα της τρέχουσας περιόδου παρουσίασαν αύξηση 132,3% σε σχέση με πέρυσι.
 - Υψηλότερα έσοδα κατά €1,5 εκατ. (ή +8,8%) από τη δραστηριότητα των **Συμβολαίων Διαχείρισης (B2B/ B2G)** λόγω της ανάπτυξης της τοπικής αγοράς αλλά και της αύξησης του μεριδίου αγοράς στην **Τουρκία**, παρά την υποτίμηση της Τουρκικής λίρας (+67,5% ανατίμηση του Ευρώ σε σχέση με την περασμένη χρονιά). Η επίδοση στην Τουρκία αντισταθμίστηκε εν μέρει από τα χαμηλότερα έσοδα στο Μαρόκο ως αποτέλεσμα της ανανέωσης του συμβολαίου το οποίο έχει μικρότερη συμβατική αξία λόγω του μειωμένου αντικειμένου (έργου).
 - Μειωμένα έσοδα κατά €1,0 εκατ. (ή -1,6%) από τις **Συμβάσεις Τεχνολογίας και Υπηρεσιών Υποστήριξης (B2B/ B2G)**, με τη μεταβολή να αποδίδεται κυρίως στην αρνητική επίδραση του συναλλάγματος στην **Αργεντινή**. Σε τοπικό νόμισμα, η επίδοση στις **ΗΠΑ** παρέμεινε στα ίδια επίπεδα με το Α' τρίμηνο του 2023 παρά την παρουσία τζάκποτ (λόγω χρονισμού) κατά την ίδια περίοδο πέρυσι, ο αντίκτυπος του οποίου αντισταθμίστηκε από την ισχυρή ανάπτυξη των πωλήσεων του iLottery.

ΚΑΘΑΡΕΣ ΠΩΛΗΣΕΙΣ ΜΕΤΑ ΑΠΟ ΚΕΡΔΗ ΝΙΚΗΤΩΝ (GGR) & ΠΟΣΟΣΤΟ ΑΠΟΔΟΣΗΣ ΚΕΡΔΩΝ (Payout)

- Οι **καθαρές πωλήσεις μετά από κέρδη νικητών** (GGR) διαμορφώθηκαν στα €81,7 εκατ. κατά το Α' τρίμηνο του 2024, σημειώνοντας μείωση κατά 2,0% (ή €-1,7 εκατ.) σε σχέση με πέρυσι. Η μείωση οφείλεται κυρίως στις χαμηλότερες πωλήσεις των δραστηριοτήτων μας στο Μαρόκο και στο συναλλαγματικό αντίκτυπο στην Αργεντινή⁴, αντισταθμίζοντας πλήρως τη βελτιωμένη επίδοση στην Τουρκία. Κατά το Α' τρίμηνο του 2024, το Ποσοστό Απόδοσης Κερδών (payout)⁵ παρουσίασε μικρή μείωση της τάξεως των 0,7pps σε σύγκριση με το Α' τρίμηνο του 2023 (61,8% έναντι 62,4%).

ΛΕΙΤΟΥΡΓΙΚΑ ΕΞΟΔΑ⁶ & EBITDA⁷

- Τα **συνολικά Λειτουργικά έξοδα** αυξήθηκαν κατά €4,2 εκατ. (ή +18,6%) κατά το Α' τρίμηνο του 2024 (€26,9 εκατ. έναντι €22,7 εκατ. το Α' τρίμηνο του 2023). Η μεταβολή οφείλεται κυρίως στις υψηλότερες δαπάνες διάθεσης στην Τουρκία με σκοπό να υποστηρίξουν την αύξηση του μεριδίου αγοράς.
- Τα **Άλλα Έσοδα Εκμεταλλεύσεως** διαμορφώθηκαν στα €6,7 εκατ., μειωμένα κατά 14,2% σε σύγκριση με την αντίστοιχη περίοδο πέρυσι (ή €-1,1 εκατ.).
- Κατά το Α' τρίμηνο του 2024, το **EBITDA** διαμορφώθηκε στα €30,1 εκατ., σημειώνοντας μείωση κατά 10,7% (ή €-3,6 εκατ.) σε σχέση με το Α' τρίμηνο του 2023. Οι κυριότεροι παράγοντες που οδήγησαν σε αυτή την επίδοση είναι η δυσμενής επίδραση του συναλλάγματος στην Αργεντινή και το μειωμένο αντικείμενο του συμβολαίου στο Μαρόκο.
- Σε ετήσια βάση, **το περιθώριο EBITDA** επί των πωλήσεων μειώθηκε κατά 2,3pps, από 37,7% το Α' τρίμηνο του 2023 σε 35,4% κατά την τρέχουσα περίοδο, αλλά παρέμεινε στα επίπεδα της 31.12.23.
- Κατά τους Δώδεκα Τελευταίους Μήνες (LTM), το **EBITDA** διαμορφώθηκε στα €125,8 εκατ., χαμηλότερο κατά 2,8% σε σύγκριση με το δωδεκάμηνο του 2023, κατά κύριο λόγο οφειλόμενο στη συναλλαγματική ισοτιμία του πέσο Αργεντινής.

⁴ Στα έσοδα από δραστηριότητες λειτουργίας τυχερών παιχνιδιών συμπεριλαμβάνεται επίσης και ένα μικρό ποσοστό εσόδου μη σχετιζόμενου με payout, δηλ. υπηρεσίες προστιθέμενης αξίας, το οποίο κατά το Α' τρίμηνο του 2024 ανήλθε στα €0,8 εκατ. (Α' τρίμηνο του 2023: €1,4 εκατ.).

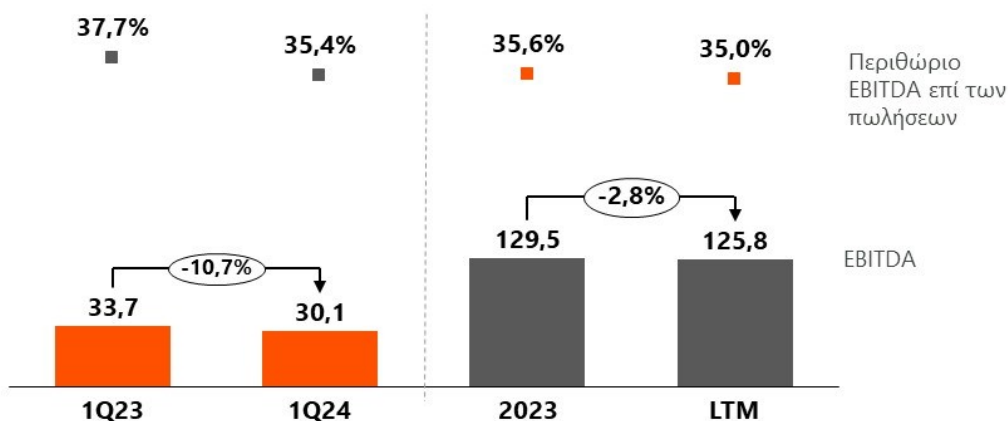
⁵ Ο υπολογισμός του ποσοστού απόδοσης κερδών εξαιρεί τον αντίκτυπο του IFRS 15 Έσοδα από Συμβάσεις με Πελάτες.

⁶ Η ανάλυση των λειτουργικών εξόδων δεν συμπεριλαμβάνει τις δαπάνες που σχετίζονται με τη βελτιστοποίηση της κεφαλαιακής διάρθρωσης.

⁷ Η ανάλυση του EBITDA δεν συμπεριλαμβάνει τις Αποσβέσεις και τις δαπάνες που σχετίζονται με τη βελτιστοποίηση της κεφαλαιακής διάρθρωσης.

EBITDA & Περιθώριο EBITDA, 1Q24

€ εκατ., %



EBT / ΝΙΑΤΜΙ

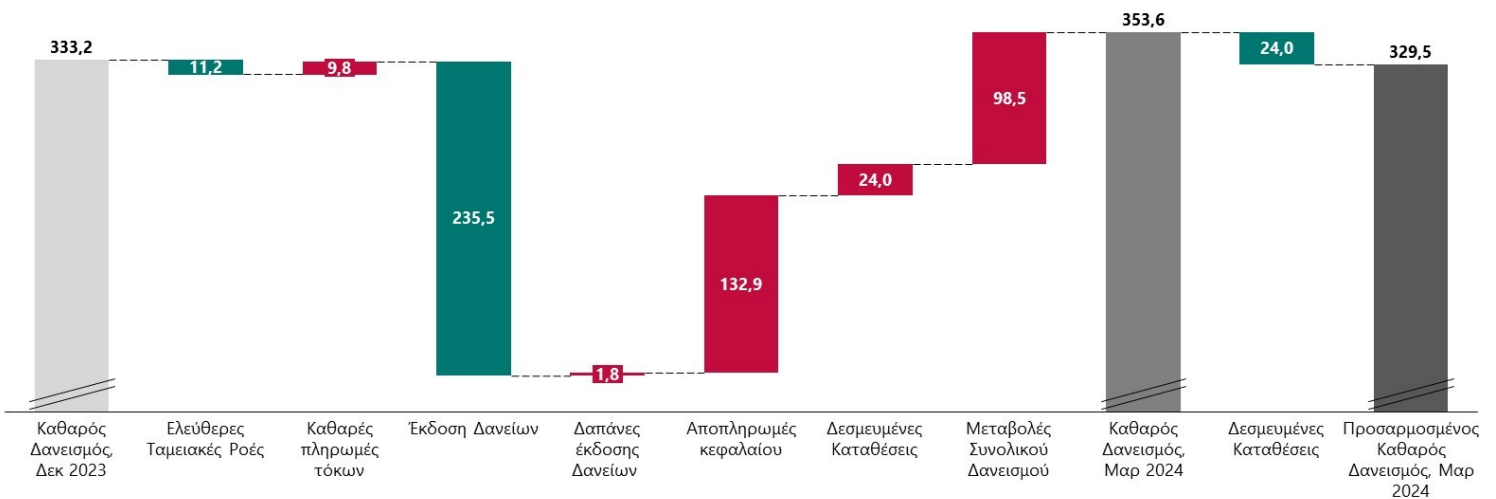
- Κατά το Α' τρίμηνο του 2024, τα κέρδη **EBT** διαμορφώθηκαν στα €5,4 εκατ. σε σύγκριση με κέρδη €10,9 εκατ. κατά το Α' τρίμηνο του 2023, με την αρνητική μεταβολή να προέρχεται από την μείωση του EBITDA σε σχέση με πέρυσι, τις υψηλότερες αποσβέσεις και τα χαμηλότερα έσοδα από συμμετοχές και επενδύσεις.
- Το **ΝΙΑΤΜΙ** κατά το Α' τρίμηνο του 2024 διαμορφώθηκε στα €3,9 εκατ. σε σύγκριση με €3,1 εκατ. κατά το Α' τρίμηνο του 2023.

ΤΑΜΕΙΑΚΕΣ ΡΟΕΣ

- Οι **Λειτουργικές Ταμειακές Ροές** για το Α' τρίμηνο του 2024 διαμορφώθηκαν στα €27,1 εκατ. σε σύγκριση με €37,2 εκατ. το Α' τρίμηνο του 2023, κυρίως ως αποτέλεσμα της αρνητικής μεταβολής στο κεφάλαιο κίνησης.
- Οι **Επενδύσεις** παγίων στοιχείων (Capex) κατά το Α' τρίμηνο του 2024 ανήλθαν σε €6,8 εκατ., χαμηλότερες κατά €0,4 εκατ. σε σχέση με το Α' τρίμηνο του 2023. Οι πληρωμές παγίων στοιχείων για την τρέχουσα περίοδο περιλαμβάνουν την προτελευταία δόση για την ανανέωση της άδειας στην Τουρκία (€3,9 εκατ.).

- Ο Καθαρός Δανεισμός** στις 31 Μαρτίου του 2024 αυξήθηκε κατά €20,4 εκατ. σε σύγκριση με την 31^η Δεκεμβρίου του 2023. Κατά το πρώτο τρίμηνο, εκδόθηκαν νέα δάνεια ύψους €235,5 εκατ. τα οποία απαίτησαν τη δέσμευση ποσού €24,0 εκατ., ενώ πληρώθηκαν €1,8 εκατ. σε έξοδα έκδοσης. Τα έσοδα προορίστηκαν για την πρόωρη εξόφληση των Ομολογιών λήξης Σεπτεμβρίου 2024, με €130,0 εκατ. ευρώ να αποπληρώνονται τον Μάρτιο του 2024 και τα υπόλοιπα €99,6 εκατ. τον Απρίλιο του 2024, συνεπώς η σχετική μεταβολή δεν περιλαμβάνεται στα αποτελέσματα του Α' τριμήνου του 2024. Την ίδια περίοδο, η εταιρεία δημιούργησε ελεύθερες ταμειακές ροές⁸ ύψους €11,2 εκατ. ευρώ, πλήρωσε καθαρούς τόκους €9,8 εκατ. και πραγματοποίησε τακτική αποπληρωμή κεφαλαίου €2,9 εκατ. προς το δάνειο στις ΗΠΑ. Οι κινήσεις του ακαθάριστου χρέους περιλαμβάνουν τις εισπράξεις κεφαλαίου και τις πληρωμές που αναφέρονται παραπάνω, τα οφέλη από τους χαμηλότερους δεδουλευμένους τόκους και τις κινήσεις των προμηθειών έκδοσης, που αντισταθμίζονται εν μέρει από τη δυσμενή επίδραση του συναλλάγματος στο χρέος μας στις ΗΠΑ. Προσαρμόζοντας τον αντίκτυπο των €24,0 εκατ. ευρώ από δεσμευμένες καταθέσεις, το Προσαρμοσμένο Καθαρό Χρέος διαμορφώθηκε στα €329,5 εκατ., διατηρώντας τον καθαρό δείκτη μόχλευσης στο 2,6x, στο ίδιο επίπεδο με το Δεκ-23.

Μεταβολή Καθαρού Δανεισμού, 1Q24



⁸ Οι "Ελεύθερες Ταμειακές Ροές" ορίζονται ως οι "Ταμειακές Εισροές/ (Εκροές) Από Λειτουργικές Δραστηριότητες" προσαρμοσμένες για τα "Καθαρά Μερίσματα", "Επενδύσεις", "Εξοφλήσεις υποχρεώσεων από χρηματοδοτικές μισθώσεις", "Έξοδα αναδιοργάνωσης πληρωθέντα" και "Συναλλαγματικές Διαφορές".

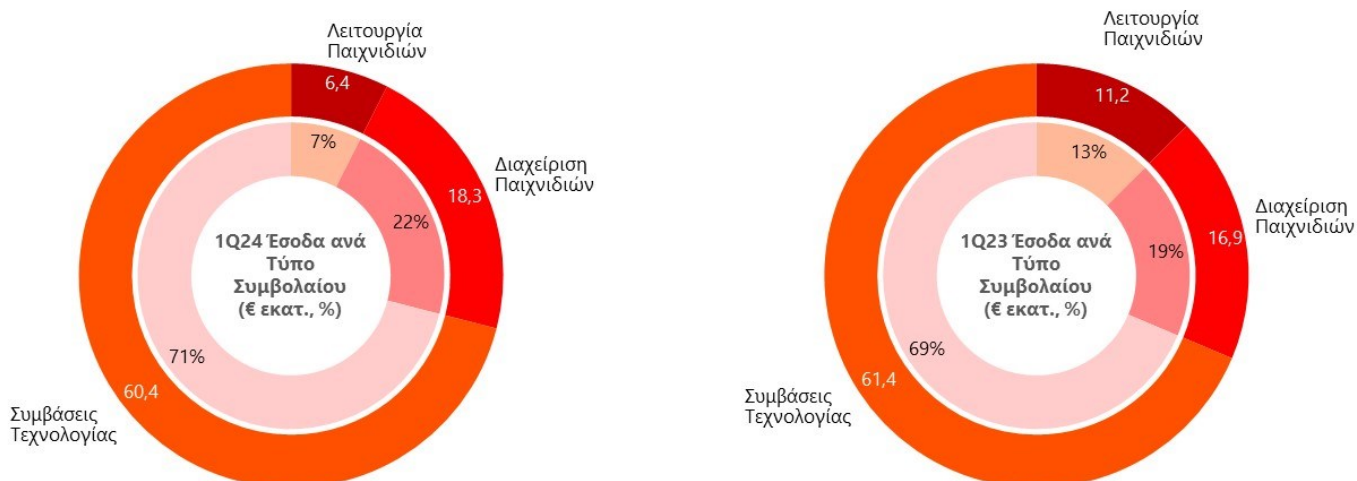
ΠΡΟΣΦΑΤΕΣ / ΣΗΜΑΝΤΙΚΕΣ ΕΞΕΛΙΞΕΙΣ ΣΤΗΝ ΕΤΑΙΡΕΙΑ

- Στις 9 Απριλίου 2024, η INTRALOT Α.Ε. ανακοίνωσε ότι η κατά 100% θυγατρική της INTRALOT CAPITAL LUXEMBOURG SA ολοκλήρωσε την πρόωρη ολική αποπληρωμή κατά κεφάλαιο συνολικού ποσού €99.568.000, πλέον τόκων, των ομολογιών 5,250% λήξεως Σεπτεμβρίου 2024.
- Στις 10 Απριλίου 2024, η INTRALOT γνωστοποίησε ότι η «INTRACOM HOLDINGS», νομικό πρόσωπο συνδεδεμένο με τον κ. Σωκράτη Π. Κόκκαλη, Πρόεδρο του Διοικητικού Συμβουλίου και Διευθύνοντα Σύμβουλο της INTRALOT, προέβη την ίδια ημέρα στην αγορά 50.000 Κοινών Ονομαστικών, μετά δικαιώματος ψήφου, μετοχών INTRALOT, συνολικής αξίας €56.625,32.
- Στις 11 Απριλίου 2024, η INTRALOT γνωστοποίησε ότι η «INTRACOM HOLDINGS», νομικό πρόσωπο συνδεδεμένο με τον κ. Σωκράτη Π. Κόκκαλη, Πρόεδρο του Διοικητικού Συμβουλίου και Διευθύνοντα Σύμβουλο της INTRALOT, προέβη την ίδια ημέρα στην αγορά 50.000 Κοινών Ονομαστικών, μετά δικαιώματος ψήφου, μετοχών INTRALOT, συνολικής αξίας €56.413,51.
- Στις 12 Απριλίου 2024, η INTRALOT γνωστοποίησε ότι η «INTRACOM HOLDINGS», νομικό πρόσωπο συνδεδεμένο με τον κ. Σωκράτη Π. Κόκκαλη, Πρόεδρο του Διοικητικού Συμβουλίου και Διευθύνοντα Σύμβουλο της INTRALOT, προέβη την ίδια ημέρα στην αγορά 50.000 Κοινών Ονομαστικών, μετά δικαιώματος ψήφου, μετοχών INTRALOT, συνολικής αξίας €54.545,08.
- Στις 16 Απριλίου 2024, η INTRALOT γνωστοποίησε ότι η «INTRACOM HOLDINGS», νομικό πρόσωπο συνδεδεμένο με τον κ. Σωκράτη Π. Κόκκαλη, Πρόεδρο του Διοικητικού Συμβουλίου και Διευθύνοντα Σύμβουλο της INTRALOT, προέβη στις 15 Απριλίου 2024 στην αγορά 150.000 Κοινών Ονομαστικών, μετά δικαιώματος ψήφου, μετοχών INTRALOT, συνολικής αξίας €156.685,52 και στις 16 Απριλίου 2024 στην αγορά 100.000 Κοινών Ονομαστικών, μετά δικαιώματος ψήφου, μετοχών INTRALOT, συνολικής αξίας €102.808,10.
- Στις 18 Απριλίου 2024, η INTRALOT γνωστοποίησε ότι η «INTRACOM HOLDINGS», νομικό πρόσωπο συνδεδεμένο με τον κ. Σωκράτη Π. Κόκκαλη, Πρόεδρο του Διοικητικού Συμβουλίου και Διευθύνοντα Σύμβουλο της INTRALOT, προέβη την ίδια ημέρα στην αγορά 70.730 Κοινών Ονομαστικών, μετά δικαιώματος ψήφου, μετοχών INTRALOT, συνολικής αξίας €74.049,70.
- Στις 19 Απριλίου 2024, η INTRALOT γνωστοποίησε ότι η «INTRACOM HOLDINGS», νομικό πρόσωπο συνδεδεμένο με τον κ. Σωκράτη Π. Κόκκαλη, Πρόεδρο του Διοικητικού Συμβουλίου και Διευθύνοντα Σύμβουλο της INTRALOT, προέβη την ίδια ημέρα στην αγορά 30.000 Κοινών Ονομαστικών, μετά δικαιώματος ψήφου, μετοχών INTRALOT, συνολικής αξίας €32.813,30.
- Στις 26.05.2024 ξεκίνησε η λειτουργία της Λοταρίας της British Columbia (BCLC) στον Καναδά με το νέο κεντρικό σύστημα LOTOS X.
- Κατόπιν της αναθεώρησης των δεικτών αγοράς μετοχών του Χρηματιστηρίου Αθηνών, η μετοχή της INTRALOT θα εισαχθεί στο Γενικό Δείκτη Τιμών του από τις 25.06.2024.

ΠΑΡΑΡΤΗΜΑ

Επίδοση κατά Τομέα Δραστηριότητας⁹

Επίδοση Τριμήνου



Επίδοση κατά Γεωγραφική Περιοχή

Ανάλυση Εσόδων

(σε εκατ. €)	Α' τρίμηνο 2024	Α' τρίμηνο 2023	% Μεταβολή
Ευρώπη	14,6	15,6	-6,7%
Βόρεια και Νότια Αμερική	50,6	58,2	-13,1%
Άλλες	23,3	21,5	8,3%
Απαλοιφές	(3,3)	(5,9)	-
Συνολικές Ενοποιημένες Πωλήσεις	85,1	89,5	-4,8%

Κατανομή Μικτού Κέρδους

(σε εκατ. €)	Α' τρίμηνο 2024	Α' τρίμηνο 2023	% Μεταβολή
Ευρώπη	(1,1)	0,3	-
Βόρεια και Νότια Αμερική	12,3	17,0	-27,9%
Άλλες	19,9	17,8	11,9%
Απαλοιφές	1,8	(2,5)	-
Συνολικά Ενοποιημένα Μικτά Κέρδη	32,9	32,5	1,0%

⁹ Το μέρος του εσόδου μας από τις ΗΠΑ που αφορά διαχείριση παιχνιδιών Αθλητικού Στοιχηματισμού, έχει συμπεριληφθεί στην κατηγορία «Διαχείριση Παιχνιδιών». Τα υπόλοιπα έσοδα από τις δραστηριότητες μας στις ΗΠΑ έχουν συμπεριληφθεί στην κατηγορία των εσόδων από «Συμβάσεις Τεχνολογίας».

Ανάλυση Μικτού Περιθωρίου Κέρδους

	Α' τρίμηνο 2024	Α' τρίμηνο 2023	% Μεταβολή
Ευρώπη	-7,8%	1,7%	-
Βόρεια και Νότια Αμερική	24,2%	29,2%	- 5,0pps
Άλλες	85,6%	82,8%	+ 2,8pps
Συνολικό Ενοποιημένο Περιθώριο Μικτού Κέρδους	38,6%	36,4%	+ 2,2pps

Αποτελέσματα της Μητρικής Εταιρείας INTRALOT

- Τα **Έσοδα** της περιόδου αυξήθηκαν κατά 13,5%, από €6,7 εκατ. σε €7,6 εκατ., με τη βελτίωση να οφείλεται στις υψηλότερες χρεώσεις προς θυγατρικές εταιρείες του Ομίλου καθώς και στις υψηλότερες πωλήσεις υπηρεσιών προς τρίτους.
- Τα κέρδη **EBITDA** διαμορφώθηκαν στα €-0,7 εκατ., από €-0,6 εκατ. κατά το Α' τρίμηνο του 2023.
- Τα **Κέρδη μετά από Φόρους (EAT)** διαμορφώθηκαν στα €-0,8 εκατ., από €-4,8 εκατ. κατά το Α' τρίμηνο του 2023, λόγω των υψηλότερων εσόδων από επενδυτικές δραστηριότητες και των χαμηλότερων χρηματοοικονομικών εξόδων.

(σε εκατ. €)	Α' τρίμηνο 2024	Α' τρίμηνο 2023	% Μεταβολή	LTM
Έσοδα (Κύκλος Εργασιών)	7,6	6,7	13,5%	68,9
Μικτά Κέρδη	1,3	0,7	89,3%	37,3
Άλλα Έσοδα Εκμεταλλεύσεως ¹⁰	0,1	0,0	214,3%	1,0
Λειτουργικά Έξοδα ¹⁰	(4,7)	(4,2)	10,4%	(18,7)
EBITDA¹⁰	(0,7)	(0,6)	10,0%	30,5
EAT	(0,8)	(4,8)	-83,6%	22,4
CAPEX	(4,2)	(0,3)	1263,0%	(6,8)

¹⁰ Τα Άλλα Έσοδα Εκμεταλλεύσεως, τα Λειτουργικά Έξοδα και τα κέρδη EBITDA που παρουσιάζονται δεν συμπεριλαμβάνουν τις δαπάνες και τις επανατιμολογήσεις που σχετίζονται με τη βελτιστοποίηση της κεφαλαιακής διάρθρωσης.

ΠΡΟΣΚΛΗΣΗ ΣΕ ΤΗΛΕΦΩΝΙΚΗ ΣΥΝΔΙΑΣΚΕΨΗ – ΑΠΟΤΕΛΕΣΜΑΤΑ ΠΡΩΤΟΥ ΤΡΙΜΗΝΟΥ ΤΟΥ ΕΤΟΥΣ 2024

Ο κος Σωκράτης Κόκκαλης – Chairman, ο κος Νικόλαος Νικολακόπουλος – Group CEO, ο κος Χρυσόστομος Σφάτος - Deputy Group CEO, ο κος Ανδρέας Χρυσός - Group CFO, ο κος Βασίλειος Βασδάρης - Group Tax & Accounting Director, ο κος Αντώνιος Σκιαδάς - Group Finance, Controlling & Budgeting Director και ο κος Μιχαήλ Τσαγκαλάκης - Capital Markets Director, θα απευθυνθούν στους αναλυτές και στους θεσμικούς επενδυτές της INTRALOT για να παρουσιάσουν τα αποτελέσματα της Εταιρείας του Πρώτου Τριμήνου του Έτους 2024, καθώς και να συζητήσουν τις τελευταίες εξελίξεις της Εταιρείας.

Τα οικονομικά αποτελέσματα θα αποσταλούν στην ιστοσελίδα του Χρηματιστηρίου Αθηνών (www.athexgroup.gr), και θα αναρτηθούν στην εταιρική ιστοσελίδα (www.intralot.com) την Παρασκευή, 31^η Μαΐου 2024 (πριν την έναρξη της συνεδρίασης του Χρηματιστηρίου Αθηνών).

ΑΤΖΕΝΤΑ: Σύντομη Παρουσίαση - Ερωτήσεις και Απαντήσεις ΛΕΠΤΟΜΕΡΕΙΕΣ ΤΗΛΕΦΩΝΙΚΗΣ ΣΥΝΔΙΑΣΚΕΨΗΣ

Ημερομηνία: Παρασκευή, 31 Μαΐου 2024	
Ώρα: Ελλάδα 17:00 - Αγγλία 15:00 - CET 16:00 - ΗΠΑ 10:00 (Ανατολική Ακτή)	
Τηλ, Συνδιάσκεψης Ελλάδα	 + 30 211 180 2000
Τηλ, Συνδιάσκεψης Ελλάδα	 + 30 213 009 6000
Τηλ, Συνδιάσκεψης Αγγλία	 + 44 (0) 203 059 5872
Τηλ, Συνδιάσκεψης Αγγλία	 + 44 (0) 800 368 1063
Τηλ, Συνδιάσκεψης ΗΠΑ	 + 1 516 447 5632
Σας προτείνουμε να καλέσετε τα παραπάνω τηλέφωνα 5 με 10 λεπτά πριν την προγραμματισμένη ώρα έναρξης της τηλεφωνικής συνδιάσκεψης,	

ΠΑΡΑΚΑΛΩ ΔΗΛΩΣΕΤΕ ΣΥΜΜΕΤΟΧΗ ΕΔΩ: [Global Pre-Registration Link](#)

ΛΕΠΤΟΜΕΡΕΙΕΣ ΖΩΝΤΑΝΗΣ ΜΕΤΑΔΟΣΗΣ

Η τηλεφωνική συνδιάσκεψη θα είναι διαθέσιμη μέσω webcast σε πραγματικό χρόνο από το διαδίκτυο και μπορείτε να συμμετάσχετε μέσω του εξής συνδέσμου:

<https://87399.choruscall.eu/links/intralot1Q24.html>

ΑΝΑΜΕΤΑΔΟΣΗ ΣΥΝΔΙΑΣΚΕΨΗΣ

Θα υπάρξει αναμετάδοση της συνδιάσκεψης στις 31 Μαΐου 2024 από τις 19:00 (ώρα Ελλάδος). Η υπηρεσία θα παραμείνει διαθέσιμη έως το τέλος της εργάσιμης ημέρας της 11^{ης} Ιουνίου 2024.

Παρακαλώ καλέστε στους παρακάτω αριθμούς και τον ΚΩΔΙΚΟ (PIN CODE): **059 #** από τονικό τηλέφωνο (touch-tone telephone)

Ψηφιακή Αναμετάδοση Αγγλία: + 44 (0) 203 059 5874

Ψηφιακή Αναμετάδοση ΗΠΑ: + 1 631 257 0626

Ψηφιακή Αναμετάδοση Ελλάδα: + 30 210 946 0929

Σε περίπτωση που θα χρειαστείτε περαιτέρω πληροφορίες, παρακαλώ επικοινωνήστε με τον κ. Αντώνιο Μάνδουλα, INTRALOT, τηλ.: (+30) 213 0397000 ή με την Chorus Call Hellas S.A., Teleconferencing Services Provider, τηλ, (+30) 210 9427300.

ΣΥΝΟΠΤΙΚΕΣ ΟΙΚΟΝΟΜΙΚΕΣ ΚΑΤΑΣΤΑΣΕΙΣ

Κατάσταση Αποτελεσμάτων Ομίλου

(σε εκατ. €)	A' τρίμηνο 2024	A' τρίμηνο 2023	% Μεταβολή	LTM
Έσοδα (Κύκλος Εργασιών)	85,1	89,5	-4,8%	359,7
Μικτά Κέρδη	32,9	32,5	1,0%	145,6
Άλλα Έσοδα Εκμεταλλεύσεως	6,7	7,8	-14,2%	29,3
Λειτουργικά Έξοδα	(26,9)	(22,7)	18,6%	(118,3)
EBITDA	30,1	33,7	-10,7%	125,8
Περιθώριο %	35,4%	37,7%	- 2,3pps	35,0%
Έξοδα αναδιοργάνωσης	(1,0)	-	-	(1,0)
Αποσβέσεις	(17,5)	(16,1)	8,5%	(69,3)
EBIT	11,7	17,6	-33,9%	55,6
Χρηματοοικονομικά και λοιπά σχετικά έξοδα (καθαρά)	(9,0)	(9,8)	-8,3%	(34,8)
Συναλλαγματικές Διαφορές	0,0	(0,7)	-	0,5
Λοιπά	2,7	3,8	-28,8%	6,8
EBT	5,4	10,9	-50,7%	28,0
ΝΙΑΤΜΙ	3,9	3,1	25,1%	6,6
ΝΙΑΤΜΙ από συνεχιζόμενες δραστηριότητες	3,9	3,1	25,1%	6,6
ΝΙΑΤΜΙ από διακοπείσες δραστηριότητες	-	-	-	-

Κατάσταση Οικονομικής Θέσης Ομίλου

(σε εκατ. €)

	Α' τρίμηνο 2024	Δωδεκάμηνο 2023
Ενσώματα Στοιχεία	90,4	94,1
Άυλα Περιουσιακά Στοιχεία	182,9	182,3
Λοιπά Μη Κυκλοφορούντα Περιουσιακά Στοιχεία	57,0	56,1
Αποθέματα	30,3	24,4
Εμπορικές Και Λοιπές Βραχυπρόθεσμες Απαιτήσεις	144,1	119,9
Ταμείο και ταμειακά διαθέσιμα	190,1	111,9
Σύνολο Ενεργητικού	694,9	588,7
Μετοχικό Κεφάλαιο	181,2	181,2
Υπέρ το άρτιο	122,4	122,4
Λοιπά Στοιχεία Ιδίων Κεφαλαίων	(274,9)	(279,3)
Μη Ελέγχουσες Συμμετοχές	17,8	17,8
Σύνολο Ιδίων Κεφαλαίων	46,5	42,1
Μακροπρόθεσμα Δάνεια	406,1	193,2
Προβλέψεις/ Λοιπές Μακροχρόνιες Υποχρεώσεις	25,4	32,7
Βραχυπρόθεσμα Δάνεια	137,5	251,9
Λοιπές Βραχυπρόθεσμες Υποχρεώσεις	79,3	68,8
Σύνολο Υποχρεώσεων	648,4	546,5
Σύνολο Ιδίων Κεφαλαίων και Υποχρεώσεων	694,9	588,7

Κατάσταση Ταμειακών Ροών Ομίλου

(σε εκατ. €)	Α' τρίμηνο 2024	Α' τρίμηνο 2023
EBT από συνεχιζόμενες δραστηριότητες	5,4	10,9
EBT από διακοπείσες δραστηριότητες	-	-
Πλέον/ μείον προσαρμογές	26,0	24,3
Μείωση/ (αύξηση) αποθεμάτων	(5,6)	(0,9)
Μείωση/ (αύξηση) απαιτήσεων	(6,0)	11,3
(Μείωση)/ αύξηση υποχρεώσεων	7,7	(6,9)
Καταβεβλημένοι φόροι εισοδήματος	(0,4)	(1,4)
Ταμειακές Εισροές/ (Εκροές) Από Λειτουργικές Δραστηριότητες	27,1	37,2
Δαπάνες απόκτησης παγίων στοιχείων	(6,8)	(7,2)
(Απόκτηση)/ πώληση θυγατρικών και λοιπών επενδύσεων	-	(0,5)
Τόκοι εισπραχθέντες	1,0	1,0
Μερίσματα εισπραχθέντα	-	1,0
Ταμειακές Εισροές/ (Εκροές) Από Επενδυτικές Δραστηριότητες	(5,8)	(5,7)
Δεσμευμένες Καταθέσεις σχετιζόμενες με χρηματοδοτικές δραστηριότητες	(24,0)	-
Εισπράξεις από εκδοθέντα/ αναληφθέντα δάνεια	235,5	-
Εξοφλήσεις δανείων	(132,9)	(2,9)
Δαπάνες έκδοσης ομολογιακών δανείων	(1,8)	-
Εξοφλήσεις υποχρεώσεων από χρηματοδοτικές μισθώσεις	(2,3)	(1,5)
Χρεωστικοί τόκοι και συναφή έξοδα καταβεβλημένα	(10,8)	(14,3)
Μερίσματα πληρωθέντα	(5,7)	(4,5)
Έξοδα αναδιοργάνωσης πληρωθέντα	-	-
Ταμειακές Εισροές/ (Εκροές) Από Χρηματοδοτικές Δραστηριότητες	58,0	(23,2)
Καθαρή αύξηση/ (μείωση) στα ταμειακά διαθέσιμα και ισοδύναμα περιόδου	79,2	8,3
Επίδραση συναλλαγματικών διαφορών	(1,0)	(1,5)
Ταμειακά διαθέσιμα και ισοδύναμα έναρξης περιόδου	111,9	102,4
Ταμειακά διαθέσιμα και ισοδύναμα λήξης περιόδου από συνολικές δραστηριότητες	190,1	109,2
Ταμειακά διαθέσιμα και ισοδύναμα λήξης περιόδου από συνολικές δραστηριότητες συμπεριλαμβανομένων δεσμευμένων καταθέσεων για χρηματοδοτικές δραστηριότητες και αποπληρωμές χρέους	214,1	109,2

INTRALOT

Η INTRALOT, εισηγμένη εταιρία που ιδρύθηκε το 1992, έχει αναδειχθεί σε ηγέτιδα δύναμη του κλάδου των τυχερών παιχνιδιών, ως προμηθευτής λύσεων και διοργανωτής τυχερών παιχνιδιών σε 39 κράτη και πολιτείες του κόσμου με ρυθμισμένη αγορά. Με περίπου 1.700 εργαζομένους το Μάρτιο του 2024, η INTRALOT επαναπροσδιορίζει την καινοτομία και την ποιότητα παροχής υπηρεσιών στις Λοταρίες και τους διοργανωτές τυχερών παιχνιδιών και στηρίζει τον σκοπό τους για τη συγκέντρωση κεφαλαίων για κοινωφελείς σκοπούς. Η εταιρία είναι τοποθετημένη στρατηγικά ώστε να παρέχει άριστη τεχνολογία σε όλο τον κόσμο, έχοντας αναπτύξει ένα οικοσύστημα προηγμένων λύσεων για όλους τους τομείς τυχερών παιχνιδιών, που επιταχύνουν τον ψηφιακό μετασχηματισμό των διοργανωτών και προσφέρουν απaráμιλλη εμπειρία του παίκτη. Η INTRALOT έχει πιστοποιηθεί από την Παγκόσμια Ένωση Λοταριών (WLA) για τις αρχές που έχει υιοθετήσει για το Υπεύθυνο Παιχνίδι με το «Responsible Gaming Framework» και για τα υψηλότερα πρότυπα ασφάλειας των ψηφιακών υπηρεσιών της με το «WLA Security Control Standard».

Για περισσότερες πληροφορίες:

Κος Μιχαήλ Τσαγκαλάκης, Capital Markets Director

Τηλ.: +30 210 6156000, +30 6937 418338, +31 63 1049107, Φαξ: +30 2106106800, email: ir@intralot.com

www.intralot.com