



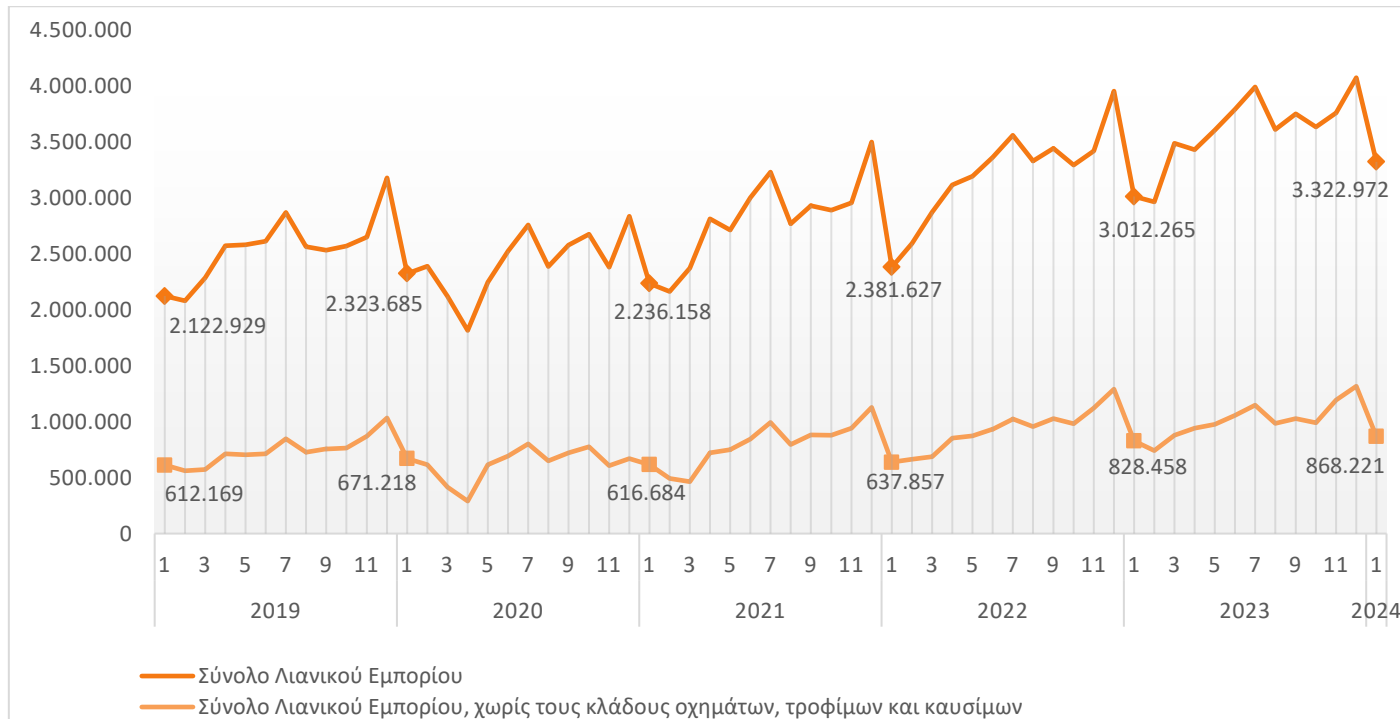
ΕΞΕΛΙΞΗ ΚΥΚΛΟΥ ΕΡΓΑΣΙΩΝ ΕΠΙΧΕΙΡΗΣΕΩΝ ΛΙΑΝΙΚΟΥ ΕΜΠΟΡΙΟΥ ΙΑΝΟΥΑΡΙΟΣ 2024

Η Ελληνική Στατιστική Αρχή (ΕΛΣΤΑΤ) ανακοινώνει στοιχεία που αφορούν στην εξέλιξη των πωλήσεων/κύκλου εργασιών των επιχειρήσεων που δραστηριοποιούνται στον τομέα του λιανικού εμπορίου, με ενσωμάτωση των πιο πρόσφατων στοιχείων για τον κύκλο εργασιών από Διοικητικές Πηγές, Ιανουαρίου 2024.

Σημειώνεται ότι, από την παρούσα δημοσίευση χρησιμοποιείται επικαιροποιημένο πλαίσιο προσδιορισμού των επιχειρήσεων λιανικού εμπορίου, το οποίο προκύπτει από τη σύνδεση σε επίπεδο μικροδεδομένων διοικητικών αρχείων συναλλαγών, ετών αναφοράς 2019 έως 2024, διοικητικών μητρώων επιχειρήσεων, ετών αναφοράς 2022 και 2023 και του οριστικού Στατιστικού Μητρώου Επιχειρήσεων, έτους αναφοράς 2021, που παρέχει ένα τυποποιημένο σύνολο στοιχείων, εναρμονισμένο με τα ευρωπαϊκά πρότυπα ταξινόμησης.

Για τις επιχειρήσεις του τομέα λιανικού εμπορίου με υποχρέωση τήρησης διπλογραφικών βιβλίων, για τις οποίες υπάρχουν διαθέσιμα στοιχεία σε μηνιαία βάση, ο κύκλος εργασιών τον Ιανουάριο 2024 ανήλθε σε 3,32 δισ. ευρώ, σημειώνοντας αύξηση 10,3% σε σχέση με τον Ιανουάριο 2023 που είχε διαμορφωθεί σε 3,01 δισ. ευρώ και μείωση 18,4% σε σχέση με το Δεκέμβριο του 2023 που είχε διαμορφωθεί σε 4,07 δισ. ευρώ (Γράφημα 1, Πίνακας 2).

Γράφημα 1: Εξέλιξη Μηνιαίου Κύκλου Εργασιών (σε χιλ. €) των επιχειρήσεων του Λιανικού Εμπορίου και των επιχειρήσεων του Λιανικού Εμπορίου, χωρίς τους κλάδους οχημάτων, τροφίμων και καυσίμων με υποχρέωση τήρησης διπλογραφικών βιβλίων



Πληροφορίες για μεθοδολογικά θέματα:

Διεύθυνση Στατιστικών Επιχειρήσεων
Τμήμα Μητρώων και Μεγάλων Επιχειρήσεων
Προϊσταμένη του Τμήματος: Αδαμαντία Γεωργοστάθη
Τηλ.: 213 135 2043
E-mail: a.georgostathi@statistics.gr

Πληροφορίες για παροχή δεδομένων:

Τηλ.: 213 135 2022, 2308, 2310
E-mail: data.dissem@statistics.gr

1. Επιχειρήσεις του τομέα λιανικού εμπορίου

1.1. Ετήσια στοιχεία (Πίνακας 1)

Οι πέντε κλάδοι με τη μεγαλύτερη συμμετοχή στον ετήσιο κύκλο εργασιών **2023** είναι:

- Λιανικό εμπόριο σε μη ειδικευμένα καταστήματα που πωλούν κυρίως τρόφιμα, ποτά ή καπνό (26,8%)
- Λιανικό εμπόριο καυσίμων κίνησης σε ειδικευμένα καταστήματα (11,7%)
- Πώληση αυτοκινήτων και ελαφρών μηχανοκίνητων οχημάτων (11,6%)
- Φαρμακευτικά είδη σε ειδικευμένα καταστήματα (6,6%)
- Λιανικό εμπόριο ενδυμάτων σε ειδικευμένα καταστήματα (5,1%)

1.2 Μηνιαία Στοιχεία - Επιχειρήσεις με υποχρέωση τήρησης διπλογραφικών βιβλίων (Πίνακες 2, 3)

Για τις επιχειρήσεις του τομέα λιανικού εμπορίου με υποχρέωση τήρησης διπλογραφικών βιβλίων, για τις οποίες υπάρχουν διαθέσιμα στοιχεία σε μηνιαία βάση, οι δραστηριότητες που παρουσίασαν τη μεγαλύτερη αύξηση στον κύκλο εργασιών τον **Ιανουάριο 2024** σε σχέση με τον Ιανουάριο 2023 είναι:

- Πώληση άλλων μηχανοκίνητων οχημάτων, αύξηση 26,8%.
- Λιανικό εμπόριο ρολογιών και κοσμημάτων σε ειδικευμένα καταστήματα, αύξηση 21,5%.

Οι δραστηριότητες που παρουσίασαν τη μεγαλύτερη μείωση στον κύκλο εργασιών τον **Ιανουάριο 2024** σε σχέση με τον Ιανουάριο 2023 είναι:

- Λιανικό εμπόριο ηλεκτρικών οικιακών συσκευών σε ειδικευμένα καταστήματα, μείωση 18,2%.
- Λιανικό εμπόριο εξοπλισμού ήχου και εικόνας σε ειδικευμένα καταστήματα, μείωση 12,8%.

Οι Περιφέρειες που παρουσίασαν τη μεγαλύτερη αύξηση στον κύκλο εργασιών τον **Ιανουάριο 2024** σε σχέση με τον Ιανουάριο 2023 είναι:

- Περιφέρεια Αττικής, αύξηση 10,6%.
- Περιφέρεια Δυτικής Ελλάδας, αύξηση 10,3%.

2. Επιχειρήσεις του τομέα λιανικού εμπορίου, χωρίς τους κλάδους οχημάτων, τροφίμων και καυσίμων¹

2.1. Μηνιαία Στοιχεία (Πίνακες 2, 3)

Για τις επιχειρήσεις του τομέα λιανικού εμπορίου, χωρίς τους κλάδους οχημάτων, τροφίμων και καυσίμων, με υποχρέωση τήρησης διπλογραφικών βιβλίων, για τις οποίες υπάρχουν διαθέσιμα στοιχεία σε μηνιαία βάση, ο κύκλος εργασιών τον Ιανουάριο 2024 ανήλθε σε 0,87 δισ. ευρώ, σημειώνοντας αύξηση 4,8% σε σχέση με τον Ιανουάριο 2023 που είχε διαμορφωθεί σε 0,83 δισ. ευρώ και μείωση 34,1% σε σχέση με τον Δεκέμβριο του 2023 που είχε διαμορφωθεί σε 1,32 δισ. ευρώ.

Οι Περιφέρειες που παρουσίασαν τη μεγαλύτερη αύξηση στον κύκλο εργασιών τον **Ιανουάριο 2024** σε σχέση με τον Ιανουάριο 2023 είναι:

- Περιφέρεια Στερεάς Ελλάδας, αύξηση 7,1%.
- Περιφέρεια Κεντρικής Μακεδονίας, αύξηση 6,7%.

Η Περιφέρεια που παρουσίασε μείωση στον κύκλο εργασιών τον **Ιανουάριο 2024** σε σχέση με τον Ιανουάριο 2023 είναι:

- Περιφέρεια Δυτικής Ελλάδας, μείωση 1,4%.

¹ Δεν περιλαμβάνονται οι κλάδοι οικονομικής δραστηριότητας: 4511, 4519, 4520, 4531, 4532, 4540, 4711, 4721, 4722, 4723, 4724, 4725, 4729, 4730 και 4781.

3. Μικρομεσαίες επιχειρήσεις² (Πίνακας 4)

3.1. Μικρομεσαίες επιχειρήσεις του τομέα λιανικού εμπορίου

Για τις μικρομεσαίες επιχειρήσεις του τομέα λιανικού εμπορίου **με υποχρέωση τήρησης διπλογραφικών βιβλίων**, για τις οποίες υπάρχουν διαθέσιμα στοιχεία σε μηνιαία βάση, ο κύκλος εργασιών τον Ιανουάριο 2024 ανήλθε σε 1,13 δισ. ευρώ, σημειώνοντας αύξηση 11,5% σε σχέση με τον Ιανουάριο 2023 που είχε διαμορφωθεί σε 1,01 δισ. ευρώ.

3.2. Μικρομεσαίες επιχειρήσεις του τομέα λιανικού εμπορίου, χωρίς τους κλάδους οχημάτων, τροφίμων και καυσίμων

Για τις μικρομεσαίες επιχειρήσεις του τομέα λιανικού εμπορίου, χωρίς τους κλάδους οχημάτων, τροφίμων και καυσίμων, **με υποχρέωση τήρησης διπλογραφικών βιβλίων**, για τις οποίες υπάρχουν διαθέσιμα στοιχεία σε μηνιαία βάση, ο κύκλος εργασιών τον Ιανουάριο 2024 ανήλθε σε 0,43 δισ. ευρώ, σημειώνοντας αύξηση 8,5% σε σχέση με τον Ιανουάριο 2023 που είχε διαμορφωθεί σε 0,40 δισ. ευρώ.

² Ο ορισμός των μικρομεσαίων επιχειρήσεων παρατίθεται στην ενότητα [«Μεθοδολογικές Σημειώσεις»](#), σελ. 10.

Πίνακας 1: Ετήσιος Κύκλος Εργασιών (σε χιλ. ευρώ) για το σύνολο των επιχειρήσεων, ανά τάξη οικονομικής δραστηριότητας του λιανικού εμπορίου (κλάδοι 45 και 47 της Στατιστικής Ταξινόμησης των Οικονομικών Δραστηριοτήτων NACE Αναθ. 2)

| ΟΙΚΟΝΟΜΙΚΗ ΔΡΑΣΤΗΡΙΟΤΗΤΑ | | Κύκλος Εργασιών (σε χιλ. ευρώ) | | | | | Συμμετοχή (%) στον ετήσιο κύκλο εργασιών | |
|---------------------------|---|-----------------------------------|------------|------------|------------|------------|--|------|
| Κωδικός NACE Αναθ.2 | Περιγραφή | 2019 | 2020 | 2021 | 2022 | 2023 | 2022 | 2023 |
| 4511 | Πώληση αυτοκινήτων και ελαφρών μηχανοκίνητων οχημάτων | 4.721.889 | 4.049.235 | 5.261.189 | 6.275.726 | 8.085.213 | 9,6 | 11,6 |
| 4519 | Πώληση άλλων μηχανοκίνητων οχημάτων | 349.438 | 358.325 | 467.397 | 478.496 | 605.953 | 0,7 | 0,9 |
| 4520 | Συντήρηση και επισκευή μηχανοκίνητων οχημάτων | 937.944 | 898.600 | 1.096.191 | 1.242.325 | 1.392.373 | 1,9 | 2,0 |
| 4531 | Χονδρικό εμπόριο μερών και εξαρτημάτων μηχανοκίνητων οχημάτων | 1.562.776 | 1.489.355 | 1.775.202 | 1.997.806 | 2.214.341 | 3,1 | 3,2 |
| 4532 | Λιανικό εμπόριο μερών και εξαρτημάτων μηχανοκίνητων οχημάτων | 404.643 | 382.183 | 450.338 | 503.863 | 563.406 | 0,8 | 0,8 |
| 4540 | Πώληση, συντήρηση και επισκευή μοτοσυκλετών και των μερών και εξαρτημάτων τους | 465.276 | 442.201 | 553.786 | 675.251 | 795.405 | 1,0 | 1,1 |
| 4711 | Λιανικό εμπόριο σε μη ειδικευμένα καταστήματα που πωλούν κυρίως τρόφιμα, ποτά ή καπνό | 14.229.895 | 15.240.781 | 15.822.914 | 17.181.294 | 18.713.065 | 26,3 | 26,8 |
| 4719 | Άλλο λιανικό εμπόριο σε μη ειδικευμένα καταστήματα | 2.331.988 | 2.504.607 | ** | 2.593.624 | 2.665.204 | 4,0 | 3,8 |
| 4721 | Λιανικό εμπόριο φρούτων και λαχανικών σε ειδικευμένα καταστήματα | 351.101 | 397.458 | 436.458 | ** | 466.701 | ** | 0,7 |
| 4722 | Λιανικό εμπόριο κρέατος και προϊόντων κρέατος σε ειδικευμένα καταστήματα | 1.014.379 | 1.083.528 | 1.155.668 | 1.284.271 | 1.408.600 | 2,0 | 2,0 |
| 4723 | Λιανικό εμπόριο ψαριών, καρκινοειδών και μαλακίων σε ειδικευμένα καταστήματα | 189.986 | 190.585 | 227.829 | 238.739 | 259.183 | 0,4 | 0,4 |
| 4724 | Λιανικό εμπόριο ψωμιού, αρτοσκευασμάτων και λουτών ειδών αρτοποιίας και ζαχαροπλαστικής σε ειδικευμένα καταστήματα | 584.574 | 528.499 | 612.290 | 727.250 | 794.801 | 1,1 | 1,1 |
| 4725 | Λιανικό εμπόριο ποτών σε ειδικευμένα καταστήματα | 147.266 | 125.097 | 163.783 | 195.685 | 207.807 | 0,3 | 0,3 |
| 4726 | Λιανικό εμπόριο προϊόντων καπνού σε ειδικευμένα καταστήματα | 197.889 | 195.797 | 217.973 | 238.336 | 260.542 | 0,4 | 0,4 |
| 4729 | Λιανικό εμπόριο άλλων τροφίμων σε ειδικευμένα καταστήματα | 437.950 | 452.764 | 515.515 | 556.724 | 600.321 | 0,9 | 0,9 |
| 4730 | Λιανικό εμπόριο καυσίμων κίνησης σε ειδικευμένα καταστήματα | 7.022.114 | 5.706.963 | 6.950.665 | 9.135.602 | 8.145.789 | 14,0 | 11,7 |
| 4741 | Λιανικό εμπόριο ηλεκτρονικών υπολογιστών, περιφερειακών μονάδων υπολογιστών και λογισμικού σε ειδικευμένα καταστήματα | 672.419 | 778.093 | 1.012.588 | 1.118.712 | 1.205.901 | 1,7 | 1,7 |
| 4742 | Λιανικό εμπόριο τηλεπικοινωνιακού εξοπλισμού σε ειδικευμένα καταστήματα | 441.934 | 490.792 | 607.857 | ** | ** | ** | ** |
| 4743 | Λιανικό εμπόριο εξοπλισμού ήχου και εικόνας σε ειδικευμένα καταστήματα | 53.218 | 48.991 | 64.641 | 69.998 | 81.462 | 0,1 | 0,1 |
| 4751 | Λιανικό εμπόριο κλωστοϋφαντουργικών προϊόντων σε ειδικευμένα καταστήματα | 361.584 | 334.833 | 376.646 | 396.825 | 403.242 | 0,6 | 0,6 |
| 4752 | Λιανικό εμπόριο σιδηρικών, χρωμάτων και τζαμιών σε ειδικευμένα καταστήματα | 1.218.130 | 1.154.962 | 1.429.824 | 1.711.173 | 1.851.510 | 2,6 | 2,6 |
| 4753 | Λιανικό εμπόριο χαλιών, κιλιμιών και επενδύσεων δαπέδου και τοίχου σε ειδικευμένα καταστήματα | 41.932 | 33.086 | 52.489 | 53.452 | 51.649 | 0,1 | 0,1 |
| 4754 | Λιανικό εμπόριο ηλεκτρικών οικιακών συσκευών σε ειδικευμένα καταστήματα | 1.075.175 | 1.063.062 | 1.283.014 | 1.351.367 | 1.485.804 | 2,1 | 2,1 |
| 4759 | Λιανικό εμπόριο επίπλων, φωτιστικών και άλλων ειδών οικιακής χρήσης σε ειδικευμένα καταστήματα | 779.078 | 660.211 | 848.057 | 969.904 | 1.066.349 | 1,5 | 1,5 |

Πίνακας 1: Ετήσιος Κύκλος Εργασιών (σε χιλ. ευρώ) **για το σύνολο των επιχειρήσεων**, ανά τάξη οικονομικής δραστηριότητας του λιανικού εμπορίου (κλάδοι 45 και 47 της Στατιστικής Ταξινόμησης των Οικονομικών Δραστηριοτήτων NACE Αναθ. 2) (συνέχεια)

| ΟΙΚΟΝΟΜΙΚΗ ΔΡΑΣΤΗΡΙΟΤΗΤΑ | | Κύκλος Εργασιών (σε χιλ. ευρώ) | | | | | Συμμετοχή (%) στον ετήσιο κύκλο εργασιών | |
|--|--|-----------------------------------|-------------------|-------------------|-------------------|-------------------|--|--------------|
| Κωδικός NACE Αναθ.2 | Περιγραφή | 2019 | 2020 | 2021 | 2022 | 2023 | 2022 | 2023 |
| 4761 | Λιανικό εμπόριο βιβλίων σε ειδικευμένα καταστήματα | 185.454 | 173.473 | 192.458 | 211.506 | 216.780 | 0,3 | 0,3 |
| 4762 | Λιανικό εμπόριο εφημερίδων και γραφικής ύλης σε ειδικευμένα καταστήματα | 132.589 | 124.518 | 140.281 | 152.675 | 159.580 | 0,2 | 0,2 |
| 4763 | Λιανικό εμπόριο εγγραφών μουσικής και εικόνας σε ειδικευμένα καταστήματα | 7.087 | 5.403 | 7.587 | ** | 11.573 | ** | 0,0 |
| 4764 | Λιανικό εμπόριο αθλητικού εξοπλισμού σε ειδικευμένα καταστήματα | 520.759 | 507.794 | 647.514 | 709.777 | 793.244 | 1,1 | 1,1 |
| 4765 | Λιανικό εμπόριο παιχνιδιών κάθε είδους σε ειδικευμένα καταστήματα | 894.883 | 704.407 | 870.543 | 1.007.097 | 1.148.033 | 1,5 | 1,6 |
| 4771 | Λιανικό εμπόριο ενδυμάτων σε ειδικευμένα καταστήματα | 2.775.634 | 1.827.604 | 2.690.388 | 3.234.981 | 3.554.937 | 5,0 | 5,1 |
| 4772 | Λιανικό εμπόριο υποδημάτων και δερμάτινων ειδών σε ειδικευμένα καταστήματα | 530.561 | 360.194 | 467.988 | 560.274 | 628.403 | 0,9 | 0,9 |
| 4773 | Φαρμακευτικά είδη σε ειδικευμένα καταστήματα | 3.637.789 | 4.027.560 | 4.299.367 | 4.630.751 | 4.617.348 | 7,1 | 6,6 |
| 4774 | Λιανικό εμπόριο ιατρικών και ορθοπεδικών ειδών σε ειδικευμένα καταστήματα | 94.090 | 107.197 | 129.973 | 134.817 | 147.338 | 0,2 | 0,2 |
| 4775 | Λιανικό εμπόριο καλλυντικών και ειδών καλλωπισμού σε ειδικευμένα καταστήματα | 1.058.000 | 655.160 | 811.629 | 1.135.792 | 1.245.149 | 1,7 | 1,8 |
| 4776 | Λιανικό εμπόριο λουλουδιών, φυτών, σπόρων, λιπασμάτων, ζώων συντροφιάς και σχετικών ζωοτροφών σε ειδικευμένα καταστήματα | 485.027 | 511.364 | 553.418 | 631.936 | 673.770 | 1,0 | 1,0 |
| 4777 | Λιανικό εμπόριο ρολογιών και κοσμημάτων σε ειδικευμένα καταστήματα | 391.022 | 238.747 | 389.227 | 504.920 | 547.617 | 0,8 | 0,8 |
| 4778 | Άλλο λιανικό εμπόριο καινούργιων ειδών σε ειδικευμένα καταστήματα | 921.348 | 730.920 | 927.525 | 1.277.912 | 1.214.218 | 2,0 | 1,7 |
| 4779 | Λιανικό εμπόριο μεταχειρισμένων ειδών σε καταστήματα | 10.676 | 9.099 | 15.696 | 31.079 | 38.620 | 0,0 | 0,1 |
| 4781 | Λιανικό εμπόριο τροφίμων, ποτών και καπνού σε υπαίθριους πάγκους και αγορές | 107.204 | 99.878 | 104.964 | 121.374 | 137.508 | 0,2 | 0,2 |
| 4782 | Λιανικό εμπόριο κλωστοϋφαντουργικών προϊόντων, ενδυμάτων και υποδημάτων σε υπαίθριους πάγκους και αγορές | 8.716 | 4.882 | 8.038 | 9.781 | 10.627 | 0,0 | 0,0 |
| 4789 | Λιανικό εμπόριο άλλων ειδών σε υπαίθριους πάγκους και αγορές | 41.216 | 34.532 | 37.433 | 43.888 | 47.024 | 0,1 | 0,1 |
| 4791 | Λιανικό εμπόριο από επιχειρήσεις πωλήσεων με αλληλογραφία ή μέσω διαδικτύου | 548.601 | 786.418 | ** | ** | ** | ** | ** |
| 4799 | Άλλο λιανικό εμπόριο εκτός καταστημάτων, υπαίθριων πάγκων ή αγορών | 133.426 | 119.578 | 130.431 | 158.184 | 151.968 | 0,2 | 0,2 |
| Γενικό Σύνολο, χωρίς τους κλάδους οχημάτων, τροφίμων και καυσίμων⁽¹⁾ | | 19.550.228 | 18.193.281 | 21.577.854 | 24.295.988 | 25.501.571 | 37,2 | 36,5 |
| Γενικό Σύνολο | | 52.076.663 | 49.638.733 | 57.172.043 | 65.353.142 | 69.892.036 | 100,0 | 100,0 |

Σημειώσεις:

Στον πίνακα και στο γενικό σύνολο περιλαμβάνεται ο κύκλος εργασιών της τάξης «4531: Χονδρικό εμπόριο μερών και εξαρτημάτων μηχανοκίνητων οχημάτων», δεδομένου ότι αρκετές επιχειρήσεις που ταξινομούνται στην τάξη αυτή έχουν ως δευτερεύουσα δραστηριότητα το λιανικό εμπόριο και προκειμένου να παρουσιάζονται όλες οι τάξεις του κλάδου 45 «Χονδρικό και λιανικό εμπόριο επισκευή μηχανοκίνητων οχημάτων και μοτοσυκλετών».

** Στα στοιχεία περιλαμβάνονται μη τυπικές συναλλαγές, ως εκ τούτου δε δημοσιεύονται γιατί δεν είναι συγκρίσιμα.

⁽¹⁾ Στο «Γενικό Σύνολο, χωρίς τους κλάδους οχημάτων, τροφίμων και καυσίμων» δεν περιλαμβάνονται οι κλάδοι οικονομικής δραστηριότητας: 4511, 4519, 4520, 4531, 4532, 4540, 4711, 4721, 4722, 4723, 4724, 4725, 4729, 4730 και 4781.

Πίνακας 2: Κύκλος εργασιών (σε χιλ. ευρώ) των επιχειρήσεων με υποχρέωση τήρησης διπλογραφικών βιβλίων, ανά τάξη οικονομικής δραστηριότητας του λιανικού εμπορίου (κλάδοι 45 και 47 της ταξινόμησης NACE Αναθ.2)

| ΟΙΚΟΝΟΜΙΚΗ ΔΡΑΣΤΗΡΙΟΤΗΤΑ | | Κύκλος Εργασιών (σε χιλ. ευρώ) | | | | Ετήσια Μεταβολή (%) | | Μηνιαία Μεταβολή (%) | |
|--------------------------|---|-----------------------------------|--------------------|--------------------|--------------------|-------------------------|-------------------------|-------------------------------------|-------------------------------------|
| Κωδικός NACE Αναθ.2 | Περιγραφή | Δεκέμβριος 2022 | Ιανουάριος 2023 | Δεκέμβριος 2023 | Ιανουάριος 2024 | Δεκέμβριος 2023/2022 | Ιανουάριος 2024/2023 | Ιανουάριος 2023/ Δεκέμβριος 2022 | Ιανουάριος 2024/ Δεκέμβριος 2023 |
| 4511 | Πώληση αυτοκινήτων και ελαφρών μηχανοκίνητων οχημάτων | 527.824 | 535.505 | 572.207 | 645.188 | 8,4 | 20,5 | 1,5 | 12,8 |
| 4519 | Πώληση άλλων μηχανοκίνητων οχημάτων | 50.146 | 35.528 | 52.080 | 45.047 | 3,9 | 26,8 | -29,2 | -13,5 |
| 4520 | Συντήρηση και επισκευή μηχανοκίνητων οχημάτων | ** | 25.044 | 29.268 | <u>29.471</u> | ** | <u>17,7</u> | ** | <u>0,7</u> |
| 4531 | Χονδρικό εμπόριο μερών και εξαρτημάτων μηχανοκίνητων οχημάτων | 126.950 | 122.265 | 130.189 | 138.721 | 2,6 | 13,5 | -3,7 | 6,6 |
| 4532 | Λιανικό εμπόριο μερών και εξαρτημάτων μηχανοκίνητων οχημάτων | * | * | * | * | * | * | * | * |
| 4540 | Πώληση, συντήρηση και επισκευή μοτοσυκλετών και των μερών και εξαρτημάτων τους | 28.144 | 28.496 | 32.099 | <u>33.508</u> | 14,1 | <u>17,6</u> | 1,3 | <u>4,4</u> |
| 4711 | Λιανικό εμπόριο σε μη ειδικευμένα καταστήματα που πωλούν κυρίως τρόφιμα, ποτά ή καπνό | 1.490.206 | 1.105.679 | 1.539.981 | 1.207.778 | 3,3 | 9,2 | -25,8 | -21,6 |
| 4719 | Άλλο λιανικό εμπόριο σε μη ειδικευμένα καταστήματα | 58.730 | 47.395 | ** | <u>46.763</u> | ** | <u>-1,3</u> | -19,3 | ** |
| 4721 | Λιανικό εμπόριο φρούτων και λαχανικών σε ειδικευμένα καταστήματα | ** | ** | 8.045 | <u>7.224</u> | ** | ** | ** | <u>-10,2</u> |
| 4722 | Λιανικό εμπόριο κρέατος και προϊόντων κρέατος σε ειδικευμένα καταστήματα | 40.658 | 25.876 | <u>43.877</u> | <u>27.763</u> | <u>7,9</u> | <u>7,3</u> | -36,4 | -36,7 |
| 4723 | Λιανικό εμπόριο ψαριών, καρκινοειδών και μαλακίων σε ειδικευμένα καταστήματα | 3.096 | 3.244 | <u>3.984</u> | <u>4.430</u> | <u>28,7</u> | <u>36,6</u> | 4,8 | 11,2 |
| 4724 | Λιανικό εμπόριο ψωμιού, αρτοποιημάτων και λοιπών ειδών αρτοποιίας και ζαχαροπλαστικής σε ειδικευμένα καταστήματα | 15.820 | 11.355 | <u>15.705</u> | 11.783 | <u>-0,7</u> | 3,8 | -28,2 | <u>-25,0</u> |
| 4725 | Λιανικό εμπόριο ποτών σε ειδικευμένα καταστήματα | ** | 3.553 | 8.412 | <u>4.299</u> | ** | <u>21,0</u> | ** | <u>-48,9</u> |
| 4726 | Λιανικό εμπόριο προϊόντων καπνού σε ειδικευμένα καταστήματα | 3.791 | 3.117 | <u>5.099</u> | 3.288 | <u>34,5</u> | 5,5 | -17,8 | <u>-35,5</u> |
| 4729 | Λιανικό εμπόριο άλλων τροφίμων σε ειδικευμένα καταστήματα | 18.728 | 14.932 | <u>22.055</u> | <u>17.226</u> | <u>17,8</u> | <u>15,4</u> | -20,3 | -21,9 |
| 4730 | Λιανικό εμπόριο καυσίμων κίνησης σε ειδικευμένα καταστήματα | 295.909 | 253.317 | 283.730 | <u>265.367</u> | -4,1 | <u>4,8</u> | -14,4 | <u>-6,5</u> |
| 4741 | Λιανικό εμπόριο ηλεκτρονικών υπολογιστών, περιφερειακών μονάδων υπολογιστών και λογισμικού σε ειδικευμένα καταστήματα | 136.672 | 87.206 | ** | 86.719 | ** | -0,6 | -36,2 | ** |
| 4742 | Λιανικό εμπόριο τηλεπικοινωνιακού εξοπλισμού σε ειδικευμένα καταστήματα | ** | 17.053 | <u>18.890</u> | <u>14.878</u> | ** | <u>-12,8</u> | ** | -21,2 |
| 4743 | Λιανικό εμπόριο εξοπλισμού ήχου και εικόνας σε ειδικευμένα καταστήματα | 5.476 | 3.807 | 5.251 | 3.318 | -4,1 | -12,8 | -30,5 | -36,8 |
| 4751 | Λιανικό εμπόριο κλωστοϋφαντουργικών προϊόντων σε ειδικευμένα καταστήματα | 4.137 | 2.140 | ** | 2.119 | ** | -1,0 | -48,3 | ** |
| 4752 | Λιανικό εμπόριο σιδηρικών, χρωμάτων και τζαμιών σε ειδικευμένα καταστήματα | 68.218 | 43.421 | 72.683 | <u>48.714</u> | 6,5 | <u>12,2</u> | -36,3 | <u>-33,0</u> |
| 4753 | Λιανικό εμπόριο χαλιών, κιλιμιών και επενδύσεων δαπέδου και τοίχου σε ειδικευμένα καταστήματα | 3.587 | 972 | 2.877 | 1.076 | -19,8 | 10,7 | -72,9 | -62,6 |
| 4754 | Λιανικό εμπόριο ηλεκτρικών οικιακών συσκευών σε ειδικευμένα καταστήματα | 113.965 | 92.083 | 107.564 | 75.361 | -5,6 | -18,2 | -19,2 | -29,9 |
| 4759 | Λιανικό εμπόριο επίπλων, φωτιστικών και άλλων ειδών οικιακής χρήσης σε ειδικευμένα καταστήματα | ** | 37.861 | 68.068 | 42.629 | ** | 12,6 | ** | -37,4 |

Πίνακας 2: Κύκλος εργασιών (σε χιλ. ευρώ) των επιχειρήσεων με υποχρέωση τήρησης διπλογραφικών βιβλίων, ανά τάξη οικονομικής δραστηριότητας του λιανικού εμπορίου (κλάδοι 45 και 47 της ταξινόμησης NACE Αναθ.2) (συνέχεια)

| ΟΙΚΟΝΟΜΙΚΗ ΔΡΑΣΤΗΡΙΟΤΗΤΑ | | Κύκλος Εργασιών (σε χιλ. ευρώ) | | | | Ετήσια Μεταβολή (%) | | Μηνιαία Μεταβολή (%) | |
|--|--|-----------------------------------|--------------------|--------------------|--------------------|-------------------------|-------------------------|-------------------------------------|-------------------------------------|
| Κωδικός NACE Αναθ.2 | Περιγραφή | Δεκέμβριος 2022 | Ιανουάριος 2023 | Δεκέμβριος 2023 | Ιανουάριος 2024 | Δεκέμβριος 2023/2022 | Ιανουάριος 2024/2023 | Ιανουάριος 2023/ Δεκέμβριος 2022 | Ιανουάριος 2024/ Δεκέμβριος 2023 |
| 4761 | Λιανικό εμπόριο βιβλίων σε ειδικευμένα καταστήματα | 9.754 | 5.372 | 9.777 | 5.184 | 0,2 | -3,5 | -44,9 | -47,0 |
| 4762 | Λιανικό εμπόριο εφημερίδων και γραφικής ύλης σε ειδικευμένα καταστήματα | 1.619 | 1.373 | 1.555 | 1.275 | -4,0 | -7,1 | -15,2 | -18,0 |
| 4763 | Λιανικό εμπόριο εγγραφών μουσικής και εικόνας σε ειδικευμένα καταστήματα | 101 | 60 | 120 | 64 | 18,8 | 6,7 | -40,6 | -46,7 |
| 4764 | Λιανικό εμπόριο αθλητικού εξοπλισμού σε ειδικευμένα καταστήματα | 53.012 | 42.646 | 55.247 | 45.657 | 4,2 | 7,1 | -19,6 | -17,4 |
| 4765 | Λιανικό εμπόριο παιχνιδιών κάθε είδους σε ειδικευμένα καταστήματα | 152.267 | 57.657 | 158.746 | 62.044 | 4,3 | 7,6 | -62,1 | -60,9 |
| 4771 | Λιανικό εμπόριο ενδυμάτων σε ειδικευμένα καταστήματα | 267.077 | 177.841 | 295.229 | 188.977 | 10,5 | 6,3 | -33,4 | -36,0 |
| 4772 | Λιανικό εμπόριο υποδημάτων και δερμάτινων ειδών σε ειδικευμένα καταστήματα | 35.945 | 22.138 | 37.338 | 25.055 | 3,9 | 13,2 | -38,4 | -32,9 |
| 4773 | Φαρμακευτικά είδη σε ειδικευμένα καταστήματα | 52.297 | 48.850 | <u>59.233</u> | <u>53.499</u> | <u>13,3</u> | <u>9,5</u> | -6,6 | -9,7 |
| 4774 | Λιανικό εμπόριο ιατρικών και ορθοπεδικών ειδών σε ειδικευμένα καταστήματα | 4.601 | 3.874 | <u>6.127</u> | <u>5.342</u> | <u>33,2</u> | <u>37,9</u> | -15,8 | -12,8 |
| 4775 | Λιανικό εμπόριο καλλυντικών και ειδών καλλωπισμού σε ειδικευμένα καταστήματα | ** | 58.488 | 99.101 | 67.481 | ** | 15,4 | ** | -31,9 |
| 4776 | Λιανικό εμπόριο λουλουδιών, φυτών, σπόρων, λιπασμάτων, ζώων συντροφιάς και σχετικών ζωοτροφών σε ειδικευμένα καταστήματα | 11.918 | 8.999 | <u>13.705</u> | <u>10.233</u> | <u>15,0</u> | <u>13,7</u> | -24,5 | -25,3 |
| 4777 | Λιανικό εμπόριο ρολογιών και κοσμημάτων σε ειδικευμένα καταστήματα | 30.885 | 15.505 | 34.743 | 18.845 | 12,5 | 21,5 | -49,8 | -45,8 |
| 4778 | Άλλο λιανικό εμπόριο καινούργιων ειδών σε ειδικευμένα καταστήματα | 26.633 | 17.065 | ** | <u>21.063</u> | ** | <u>23,4</u> | -35,9 | ** |
| 4779 | Λιανικό εμπόριο μεταχειρισμένων ειδών σε καταστήματα | ** | ** | 1.258 | <u>1.666</u> | ** | ** | ** | <u>32,4</u> |
| 4781 | Λιανικό εμπόριο τροφίμων, ποτών και καπνού σε υπαίθριους πάγκους και αγορές | * | * | * | * | * | * | * | * |
| 4782 | Λιανικό εμπόριο κλωστοϋφαντουργικών προϊόντων, ενδυμάτων και υποδημάτων σε υπαίθριους πάγκους και αγορές | * | * | * | * | * | * | * | * |
| 4789 | Λιανικό εμπόριο άλλων ειδών σε υπαίθριους πάγκους και αγορές | * | * | * | * | * | * | * | * |
| 4791 | Λιανικό εμπόριο από επιχειρήσεις πωλήσεων με αλληλογραφία ή μέσω διαδικτύου | ** | 30.426 | 40.459 | 34.523 | ** | 13,5 | ** | -14,7 |
| 4799 | Άλλο λιανικό εμπόριο εκτός καταστημάτων, υπαίθριων πάγκων ή αγορών | 2.526 | 2.029 | <u>2.161</u> | <u>2.443</u> | <u>-14,4</u> | <u>20,4</u> | -19,7 | 13,0 |
| Γενικό Σύνολο, χωρίς τους κλάδους οχημάτων, τροφίμων και καυσίμων⁽¹⁾ | | 1.291.454 | 828.458 | 1.316.733 | 868.221 | 2,0 | 4,8 | -35,9 | -34,1 |
| Γενικό Σύνολο | | 3.955.186 | 3.012.265 | 4.074.112 | 3.322.972 | 3,0 | 10,3 | -23,8 | -18,4 |

Σημειώσεις:

Στον πίνακα και στο γενικό σύνολο περιλαμβάνεται ο κύκλος εργασιών της τάξης «4531: Χονδρικό εμπόριο μερών και εξαρτημάτων μηχανοκίνητων οχημάτων», δεδομένου ότι αρκετές επιχειρήσεις που ταξινομούνται στην τάξη αυτή έχουν ως δευτερεύουσα δραστηριότητα το λιανικό εμπόριο και προκειμένου να παρουσιάζονται όλες οι τάξεις του κλάδου 45 «Χονδρικό και λιανικό εμπόριο» επισκευή μηχανοκίνητων οχημάτων και μοτοσυκλετών.

* Τα στοιχεία δεν δημοσιοποιούνται για λόγους στατιστικής εμπιστευτικότητας αναφορικά με την προστασία της ταυτότητας των ερευνώμενων επιχειρήσεων.

** Στα στοιχεία περιλαμβάνονται μη τυπικές συναλλαγές, ως εκ τούτου δε δημοσιεύονται γιατί δεν είναι συγκρίσιμα.

(Μονή υπογράμμιση) Περιλαμβάνεται ο κύκλος εργασιών επιχειρήσεων που άλλαξαν τον τρόπο υποβολής των στοιχείων στις φορολογικές αρχές από τριμηνιαία βάση σε μηνιαία βάση και έχουν επίπτωση στα συγκεντρωτικά αποτελέσματα μεγαλύτερη από 3,0% σε απόλυτη τιμή.

(1) Στο «Γενικό Σύνολο, χωρίς τους κλάδους οχημάτων, τροφίμων και καυσίμων» δεν περιλαμβάνονται οι κλάδοι οικονομικής δραστηριότητας: 4511, 4519, 4520, 4531, 4532, 4540, 4711, 4721, 4722, 4723, 4724, 4725, 4729, 4730 και 4781.

Πίνακας 3: Κύκλος εργασιών (σε χιλ. ευρώ) για το **Σύνολο του Λιανικού Εμπορίου** και για το **Σύνολο του Λιανικού Εμπορίου χωρίς τους κλάδους οχημάτων, τροφίμων και καυσίμων**, των επιχειρήσεων με υποχρέωση τήρησης διπλογραφικών βιβλίων, ανά Περιφέρεια της Ελλάδας

| ΠΕΡΙΦΕΡΕΙΑ / ΠΕΡΙΦΕΡΕΙΑΚΗ ΕΝΟΤΗΤΑ | Κύκλος Εργασιών για το Σύνολο του Λιανικού Εμπορίου (σε χιλ. ευρώ) | | | Κύκλος Εργασιών για το Σύνολο του Λιανικού Εμπορίου, χωρίς τους κλάδους οχημάτων, τροφίμων και καυσίμων ⁽¹⁾ (σε χιλ. ευρώ) | | |
|---|--|------------------|--------------------------|---|-----------------|--------------------------|
| | Ιανουάριος 2023 | Ιανουάριος 2024 | Ιανουάριος 2024/2023 (%) | Ιανουάριος 2023 | Ιανουάριος 2024 | Ιανουάριος 2024/2023 (%) |
| ΠΕΡΙΦΕΡΕΙΑ ΑΝΑΤΟΛΙΚΗΣ ΜΑΚΕΔΟΝΙΑΣ ΚΑΙ ΘΡΑΚΗΣ | 36.270 | <u>36.904</u> | <u>1,8</u> | 11.289 | <u>12.302</u> | <u>9,0</u> |
| ΠΕΡΙΦΕΡΕΙΑ ΚΕΝΤΡΙΚΗΣ ΜΑΚΕΔΟΝΙΑΣ | 373.243 | 408.872 | 9,6 | 58.896 | 62.832 | 6,7 |
| Περιφερειακή Ενότητα Θεσσαλονίκης | 338.115 | 371.052 | 9,7 | 338.115 | 371.052 | 9,7 |
| ΠΕΡΙΦΕΡΕΙΑ ΔΥΤΙΚΗΣ ΜΑΚΕΔΟΝΙΑΣ | 15.029 | 16.264 | 8,2 | 3.804 | <u>3.958</u> | <u>4,1</u> |
| ΠΕΡΙΦΕΡΕΙΑ ΗΠΕΙΡΟΥ | 26.530 | <u>26.533</u> | <u>0,0</u> | 7.097 | <u>7.085</u> | <u>-0,2</u> |
| ΠΕΡΙΦΕΡΕΙΑ ΘΕΣΣΑΛΙΑΣ | 35.358 | <u>40.073</u> | <u>13,3</u> | 12.653 | <u>13.328</u> | <u>5,3</u> |
| ΠΕΡΙΦΕΡΕΙΑ ΣΤΕΡΕΑΣ ΕΛΛΑΔΑΣ | 27.745 | 30.581 | 10,2 | 14.429 | 15.455 | 7,1 |
| ΠΕΡΙΦΕΡΕΙΑ ΙΟΝΙΩΝ ΝΗΣΩΝ | 16.173 | <u>18.645</u> | <u>15,3</u> | 5.622 | <u>6.185</u> | <u>10,0</u> |
| ΠΕΡΙΦΕΡΕΙΑ ΔΥΤΙΚΗΣ ΕΛΛΑΔΑΣ | 39.433 | 43.490 | 10,3 | 10.090 | 9.954 | -1,4 |
| ΠΕΡΙΦΕΡΕΙΑ ΠΕΛΟΠΟΝΝΗΣΟΥ | 31.297 | <u>35.531</u> | <u>13,5</u> | 7.030 | <u>8.503</u> | <u>21,0</u> |
| ΠΕΡΙΦΕΡΕΙΑ ΑΤΤΙΚΗΣ | 2.284.746 | 2.526.838 | 10,6 | 657.108 | 684.921 | 4,2 |
| ΠΕΡΙΦΕΡΕΙΑ ΒΟΡΕΙΟΥ ΑΙΓΑΙΟΥ | 11.587 | <u>12.579</u> | <u>8,6</u> | 4.881 | <u>5.177</u> | <u>6,1</u> |
| ΠΕΡΙΦΕΡΕΙΑ ΝΟΤΙΟΥ ΑΙΓΑΙΟΥ | 32.091 | <u>34.095</u> | <u>6,2</u> | 7.252 | <u>7.565</u> | <u>4,3</u> |
| ΠΕΡΙΦΕΡΕΙΑ ΚΡΗΤΗΣ | 82.763 | <u>92.567</u> | <u>11,9</u> | 28.307 | <u>30.956</u> | <u>9,4</u> |
| Γενικό Σύνολο | 3.012.265 | 3.322.972 | 10,3 | 828.458 | 868.221 | 4,8 |

Σημειώσεις:

Στον πίνακα παρουσιάζεται χωριστά και η Περιφερειακή Ενότητα Θεσσαλονίκης.

(1) Στο «Σύνολο του Λιανικού Εμπορίου, χωρίς τους κλάδους οχημάτων, τροφίμων και καυσίμων» δεν περιλαμβάνονται οι κλάδοι οικονομικής δραστηριότητας: 4511, 4519, 4520, 4531, 4532, 4540, 4711, 4721, 4722, 4723, 4724, 4725, 4729, 4730 και 4781.

(Μονή υπογράμμιση) Περιλαμβάνεται ο κύκλος εργασιών επιχειρήσεων που άλλαξαν τον τρόπο υποβολής των στοιχείων στις φορολογικές αρχές από τριμηνιαία βάση σε μηνιαία βάση και έχουν επίπτωση στα συγκεντρωτικά αποτελέσματα μεγαλύτερη από 3,0% σε απόλυτη τιμή.

Πίνακας 4: Κύκλος εργασιών (σε χιλ. ευρώ) για το **Σύνολο του Λιανικού Εμπορίου** και για το **Σύνολο του Λιανικού Εμπορίου χωρίς τους κλάδους οχημάτων, τροφίμων και καυσίμων**, των μικρομεσαίων επιχειρήσεων⁽¹⁾ με υποχρέωση τήρησης διπλογραφικών βιβλίων, ανά μέγεθος επιχείρησης

| Μέγεθος Επιχείρησης | Κύκλος Εργασιών για το Σύνολο του Λιανικού Εμπορίου (σε χιλ. ευρώ) | | | Κύκλος Εργασιών για το Σύνολο του Λιανικού Εμπορίου, χωρίς τους κλάδους οχημάτων, τροφίμων και καυσίμων ⁽²⁾ (σε χιλ. ευρώ) | | |
|--|--|------------------|--------------------------|---|-----------------|--------------------------|
| | Ιανουάριος 2023 | Ιανουάριος 2024 | Ιανουάριος 2024/2023 (%) | Ιανουάριος 2023 | Ιανουάριος 2024 | Ιανουάριος 2024/2023 (%) |
| Μεσαίες Επιχειρήσεις | 397.330 | 431.277 | 8,5 | 144.141 | 155.654 | 8,0 |
| Μικρές Επιχειρήσεις | 448.589 | <u>501.035</u> | <u>11,7</u> | 175.278 | <u>186.971</u> | <u>6,7</u> |
| Πολύ Μικρές Επιχειρήσεις | 165.183 | <u>194.895</u> | <u>18,0</u> | 79.644 | <u>90.469</u> | <u>13,6</u> |
| Μικρομεσαίες Επιχειρήσεις | 1.011.102 | 1.127.207 | 11,5 | 399.063 | 433.094 | 8,5 |
| Μικρομεσαίες Επιχειρήσεις / Σύνολο Επιχειρήσεων (%) | 33,6 | 33,9 | | 48,2 | 49,9 | |

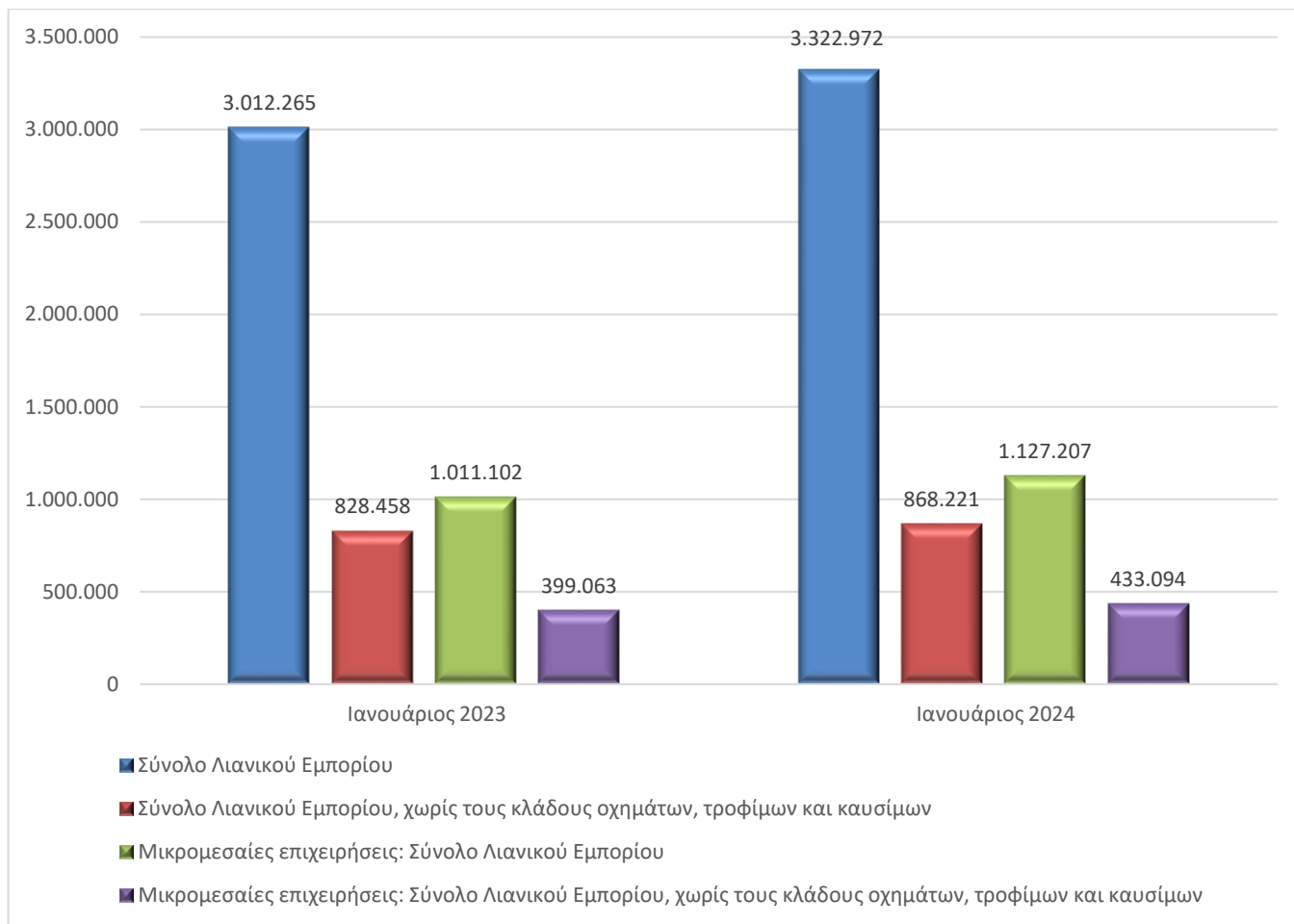
Σημειώσεις:

(1) Ο ορισμός των μικρομεσαίων επιχειρήσεων παρατίθεται στην ενότητα «Μεθοδολογικές Σημειώσεις», σελ.10

(2) Στο «Σύνολο του Λιανικού Εμπορίου, χωρίς τους κλάδους οχημάτων, τροφίμων και καυσίμων» δεν περιλαμβάνονται οι κλάδοι οικονομικής δραστηριότητας: 4511, 4519, 4520, 4531, 4532, 4540, 4711, 4721, 4722, 4723, 4724, 4725, 4729, 4730 και 4781.

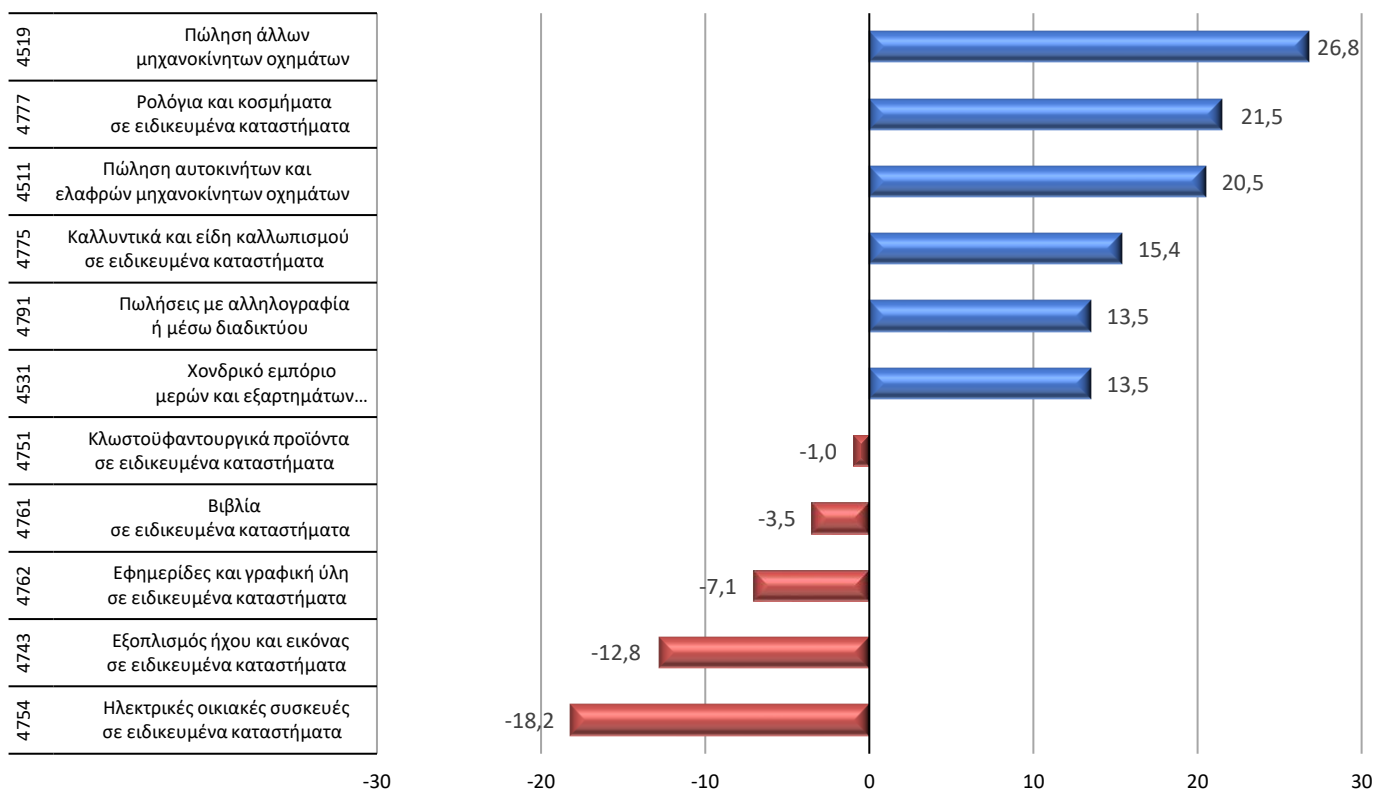
(Μονή υπογράμμιση) Περιλαμβάνεται ο κύκλος εργασιών επιχειρήσεων που άλλαξαν τον τρόπο υποβολής των στοιχείων στις φορολογικές αρχές από τριμηνιαία βάση σε μηνιαία βάση και έχουν επίπτωση στα συγκεντρωτικά αποτελέσματα μεγαλύτερη από 3,0% σε απόλυτη τιμή.

Γράφημα 2. Κύκλος εργασιών (σε χιλ. ευρώ) για το σύνολο των επιχειρήσεων και για τις μικρομεσαίες επιχειρήσεις με υποχρέωση τήρησης διπλογραφικών βιβλίων στις τάξεις οικονομικής δραστηριότητας του λιανικού εμπορίου (κλάδοι 45 και 47 της ταξινόμησης NACE Αναθ.2) και στις τάξεις οικονομικής δραστηριότητας του λιανικού εμπορίου (κλάδοι 45 και 47 της ταξινόμησης NACE Αναθ.2), χωρίς τους κλάδους οχημάτων, τροφίμων και καυσίμων.



Γράφημα 3. Μεγαλύτερες μεταβολές (%) για το σύνολο των επιχειρήσεων με υποχρέωση τήρησης διπλογραφικών βιβλίων στις τάξεις οικονομικής δραστηριότητας του λιανικού εμπορίου (κλάδοι 45 και 47 της ταξινόμησης NACE Αναθ.2)

Ιανουάριος 2024 / Ιανουάριος 2023



Γενικά Τα στατιστικά στοιχεία που παρουσιάζονται στην παρούσα ανακοίνωση έχουν καταρτισθεί βάσει της σύνδεσης και επεξεργασίας δεδομένων από τις ακόλουθες πηγές:

- Το οριστικό Στατιστικό Μητρώο Επιχειρήσεων της ΕΛΣΤΑΤ, έτους αναφοράς 2021.
- Διοικητικά μητρώα επιχειρήσεων, ετών αναφοράς 2022 και 2023.
- Διοικητικά αρχεία συναλλαγών (φορολογικά, κλπ), ετών αναφοράς 2019 έως 2024.

Ειδικότερα, χρησιμοποιήθηκαν τα εξής στοιχεία ανά πηγή:

- Οι ενεργές επιχειρήσεις και ο κλάδος οικονομικής δραστηριότητας από το οριστικό Στατιστικό Μητρώο Επιχειρήσεων έτους 2021.
- Ο κλάδος οικονομικής δραστηριότητας για τις επιχειρήσεις με ημερομηνία έναρξης λειτουργίας μεταγενέστερη του έτους αναφοράς 2021 και με σημαντικό κύκλο εργασιών, από διοικητικά μητρώα επιχειρήσεων ετών 2022 και 2023.
- Στοιχεία εσόδων από διοικητικά αρχεία συναλλαγών ετών 2019 έως 2024.

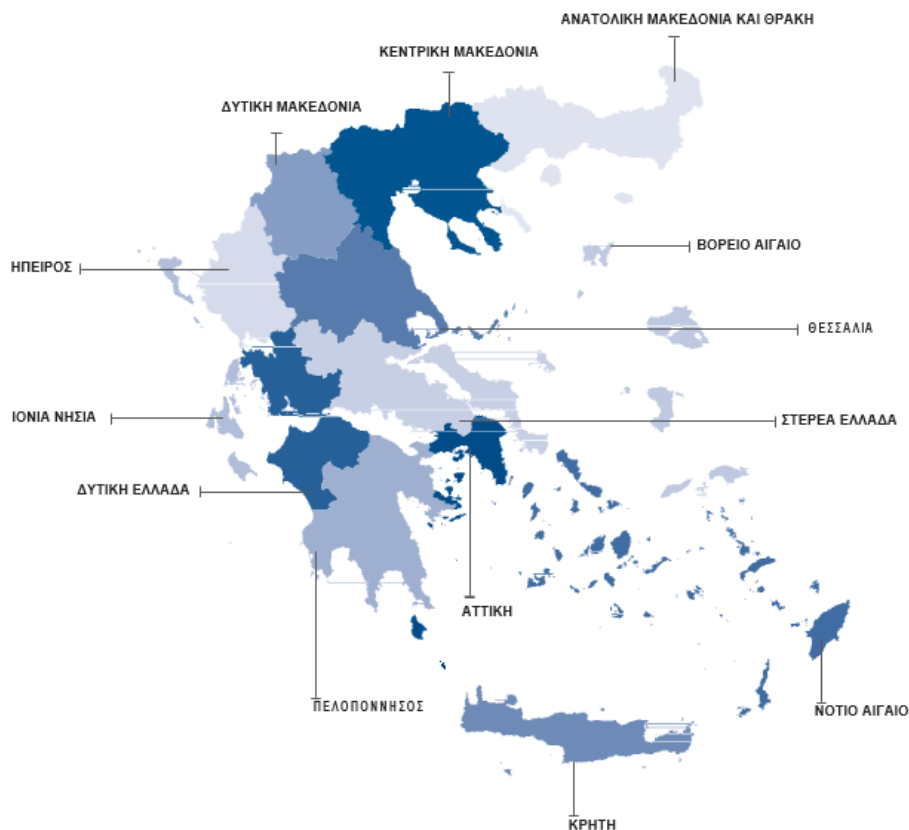
Ορισμοί Μικρομεσαίες Επιχειρήσεις (ΜΜΕ) (από το Μεθοδολογικό εγχειρίδιο για τα στατιστικά μητρώα επιχειρήσεων - έκδοση 2021)

1. Η κατηγορία των πολύ μικρών, μικρών και μεσαίων επιχειρήσεων (ΜΜΕ) αποτελείται από επιχειρήσεις που απασχολούν λιγότερα από 250 άτομα και έχουν ετήσιο κύκλο εργασιών που δεν υπερβαίνει τα 50 εκατομμύρια ευρώ ή/και σύνολο ετήσιου ισολογισμού που δεν υπερβαίνει τα 43 εκατομμύρια ευρώ.
2. Στην κατηγορία ΜΜΕ, ως μικρή επιχείρηση ορίζεται η επιχείρηση που απασχολεί λιγότερα από 50 άτομα και της οποίας ο ετήσιος κύκλος εργασιών ή/και το σύνολο του ετήσιου ισολογισμού δεν υπερβαίνει τα 10 εκατομμύρια ευρώ.
3. Στην κατηγορία ΜΜΕ, ως πολύ μικρή επιχείρηση ορίζεται η επιχείρηση που απασχολεί λιγότερα από 10 άτομα και της οποίας ο ετήσιος κύκλος εργασιών ή/και το σύνολο του ετήσιου ισολογισμού δεν υπερβαίνει τα 2 εκατομμύρια ευρώ.

Σημειώνεται ότι ως «Μεσαίες επιχειρήσεις» ορίζονται οι επιχειρήσεις της κατηγορίας «Μικρομεσαίες επιχειρήσεις», οι οποίες δεν εντάσσονται στις κατηγορίες «Μικρών επιχειρήσεων» και των «Πολύ μικρών επιχειρήσεων».

Στατιστικές ταξινομήσεις Για τις οικονομικές δραστηριότητες, χρησιμοποιείται η ευρωπαϊκή στατιστική ταξινόμηση οικονομικών δραστηριοτήτων [NACE Αναθ. 2](#). Επίσης, στο αρχείο «Επεξηγηματικές σημειώσεις», το οποίο είναι διαθέσιμο στην ενότητα [«Ταξινόμηση οικονομικών δραστηριοτήτων»](#) της ιστοσελίδας της ΕΛΣΤΑΤ καταγράφονται αναλυτικά οι δραστηριότητες που περιλαμβάνονται σε κάθε τετραψήφιο κλάδο της NACE Αναθ. 2.

Χάρτης των 13 Περιφερειών (NUTS 2) της Ελλάδας



Περίοδος αναφοράς Ιανουάριος 2024

Στατιστική μονάδα Η στατιστική μονάδα που χρησιμοποιείται είναι η νομική μονάδα (διακριτά ΑΦΜ).

Συγκρισιμότητα Τα στατιστικά στοιχεία που δημοσιεύονται είναι συγκρίσιμα με τα στοιχεία του οριστικού Στατιστικού Μητρώου Επιχειρήσεων της ΕΛΣΤΑΤ, έτους αναφοράς 2021 (σχετικός σύνδεσμος από την ιστοσελίδα της ΕΛΣΤΑΤ, όπου παρέχονται πίνακες και η μεθοδολογία κατάρτισης [Στατιστικό Μητρώο Επιχειρήσεων](#)).

Παραπομπές Η επικαιροποιημένη χρονοσειρά με την εξέλιξη του κύκλου εργασιών, στη βάση του νέου πλαισίου προσδιορισμού, για την περίοδο Ιανουάριος 2019 - Δεκέμβριος 2023 (σε μηνιαίο και τριμηνιαίο επίπεδο), είναι διαθέσιμη στην ιστοσελίδα της ΕΛΣΤΑΤ (www.statistics.gr), στον ακόλουθο σύνδεσμο: <https://www.statistics.gr/el/statistics/-/publication/SBR04/->.