



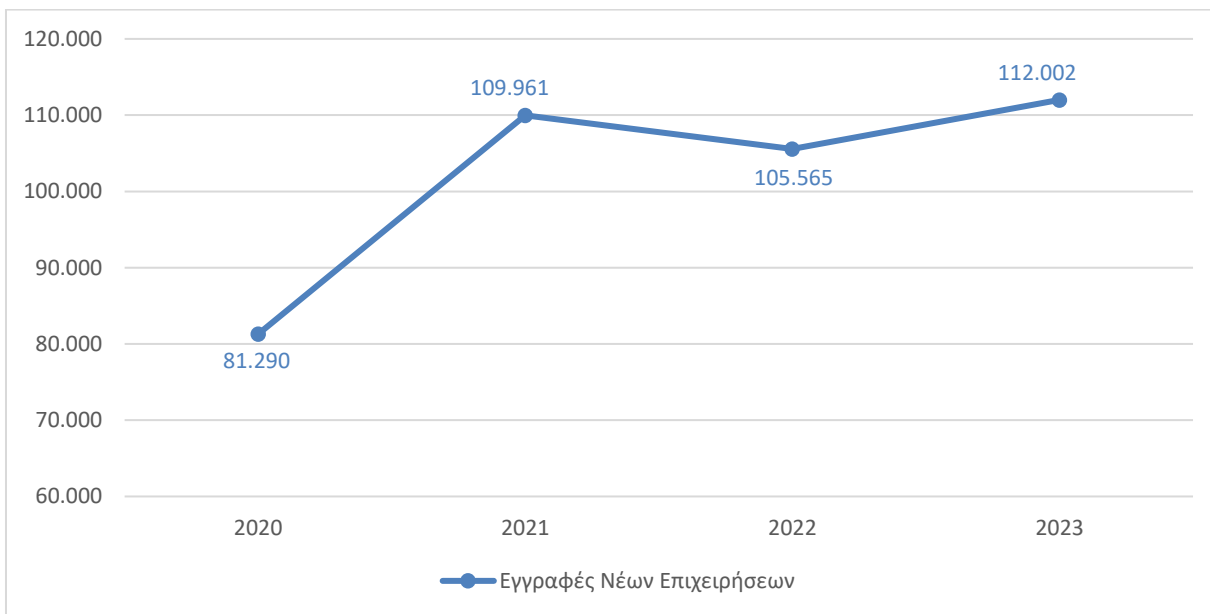
ΔΗΜΟΓΡΑΦΙΚΑ ΓΕΓΟΝΟΤΑ ΕΠΙΧΕΙΡΗΣΕΩΝ ΕΓΓΡΑΦΕΣ ΝΕΩΝ ΕΠΙΧΕΙΡΗΣΕΩΝ ΚΑΙ ΠΤΩΧΕΥΣΕΙΣ ΕΠΙΧΕΙΡΗΣΕΩΝ

Δ' ΤΡΙΜΗΝΟ 2023
ΕΤΗΣΙΑ ΣΤΟΙΧΕΙΑ 2023

Η Ελληνική Στατιστική Αρχή (ΕΛΣΤΑΤ) ανακοινώνει στοιχεία για τη δημογραφία των επιχειρήσεων στην Ελλάδα και ειδικότερα για τις Εγγραφές Νέων Επιχειρήσεων (ενάρξεις λειτουργίας επιχειρήσεων) και τις Πτωχεύσεις Επιχειρήσεων, για το **Δ' τρίμηνο 2023** και το **έτος 2023**.

Ειδικότερα, οι εγγραφές νέων επιχειρήσεων (ενάρξεις λειτουργίας επιχειρήσεων), για το σύνολο των τομέων της οικονομίας, το έτος 2023 ανήλθαν σε 112.002, παρουσιάζοντας αύξηση 6,1% σε σχέση με το 2022 που είχαν ανέλθει σε 105.565 (Γράφημα 1, Πίνακας 1).

Γράφημα 1. Πλήθος εγγραφών νέων επιχειρήσεων, 2020-2023



Πληροφορίες για μεθοδολογικά θέματα:
Διεύθυνση Στατιστικών Επιχειρήσεων
Τμήμα Μητρώων και Μεγάλων Επιχειρήσεων
Προϊσταμένη του Τμήματος: Αδαμαντία Γεωργοστάθη
Τηλ.: 213 135 2043
E-mail: a.georgostathi@statistics.gr

Πληροφορίες για παροχή δεδομένων:
Τηλ.: 213 135 2022, 2308, 2310
E-mail: data.dissem@statistics.gr

Ετήσια στοιχεία (Πίνακας 1)

- Εγγραφές νέων επιχειρήσεων: Για τους τομείς οικονομικής δραστηριότητας με τη μεγαλύτερη συνεισφορά στον συνολικό κύκλο εργασιών, σύμφωνα με τα στοιχεία του Στατιστικού Μητρώου Επιχειρήσεων έτους αναφοράς 2020 (Πίνακας 2), η μεγαλύτερη αύξηση στο πλήθος των εγγραφών νέων επιχειρήσεων, το **έτος 2023** σε σχέση με το 2022, καταγράφηκε στον τομέα «Κατασκευές» (16,1%) και στον τομέα «Μεταφορά και Αποθήκευση» (16,1%), ενώ μείωση καταγράφηκε στον τομέα «Παροχή Ηλεκτρικού Ρεύματος, Φυσικού Αερίου, Ατμού και Κλιματισμού» (56,1%) και στον τομέα «Ενημέρωση και Επικοινωνία» (3,7%).
- Οι πτωχεύσεις επιχειρήσεων για το σύνολο των τομέων της οικονομίας το **έτος 2023** ανήλθαν σε 11 ενώ οι πτωχεύσεις επιχειρήσεων, για το σύνολο των τομέων της οικονομίας το 2022 δεν δημοσιεύονται για λόγους στατιστικής εμπιστευτικότητας αναφορικά με την προστασία της ταυτότητας των επιχειρήσεων.

Τριμηνιαία στοιχεία (Πίνακας 2)

- Οι εγγραφές νέων επιχειρήσεων, για το σύνολο των τομέων της οικονομίας, το **Δ' τρίμηνο 2023** ανήλθαν σε 27.542, παρουσιάζοντας μείωση 9,2% σε σχέση με το Δ' τρίμηνο 2022 που είχαν ανέλθει σε 30.316 και αύξηση 18,0% σε σχέση με το Γ' τρίμηνο 2023 που είχαν ανέλθει σε 23.350.

Για τους τομείς οικονομικής δραστηριότητας με τη μεγαλύτερη συνεισφορά στον συνολικό κύκλο εργασιών, σύμφωνα με τα στοιχεία του Στατιστικού Μητρώου Επιχειρήσεων έτους αναφοράς 2020, η μεγαλύτερη αύξηση στο πλήθος των εγγραφών νέων επιχειρήσεων, το **Δ' τρίμηνο 2023** σε σχέση με το Δ' τρίμηνο 2022, καταγράφηκε στον τομέα «Μεταφορά και Αποθήκευση» (37,2%) και στον τομέα «Κατασκευές» (13,4%), ενώ η αντίστοιχη μεγαλύτερη μείωση καταγράφηκε στον τομέα «Παροχή Ηλεκτρικού Ρεύματος, Φυσικού Αερίου, Ατμού και Κλιματισμού» (65,4%) και στον τομέα «Ενημέρωση και Επικοινωνία» (25,8%).
- Οι πτωχεύσεις επιχειρήσεων, για το σύνολο των τομέων της οικονομίας το **Δ' τρίμηνο 2023** ανήλθαν σε 5 σε σχέση με το Δ' τρίμηνο του 2022 που είχαν ανέλθει σε 3.

Τομείς Οικονομικής Δραστηριότητας, ανά Μεγάλη Γεωγραφική Περιοχή της Ελλάδας, Δ' τρίμηνο 2023 (Πίνακας 3)

Οι τομείς οικονομικής δραστηριότητας, στους οποίους σημειώθηκε το μεγαλύτερο πλήθος εγγραφών νέων επιχειρήσεων, ανά Μεγάλη Γεωγραφική Περιοχή της Ελλάδας, είναι:

- **Βόρεια Ελλάδα**: «Χονδρικό και Λιανικό Εμπόριο, Επισκευή Μηχανοκίνητων Οχημάτων και Μοτοσυκλετών», με 984 εγγραφές σε σύνολο 6.112.
- **Κεντρική Ελλάδα**: «Γεωργία, Δασοκομία και Αλιεία»⁽¹⁾, με 1.978 εγγραφές σε σύνολο 6.201.
- **Αττική**: «Επαγγελματικές, Επιστημονικές και Τεχνικές Δραστηριότητες», με 2.211 εγγραφές σε σύνολο 11.602.
- **Νησιά Αιγαίου - Κρήτη**: «Γεωργία, Δασοκομία και Αλιεία»⁽¹⁾, με 1.370 εγγραφές σε σύνολο 3.627.

⁽¹⁾ Σημειώνεται ότι στα στοιχεία που καταγράφονται για τον τομέα οικονομικής δραστηριότητας Γεωργία, Δασοκομία και Αλιεία περιλαμβάνονται οι αγρότες που εντάσσονται στο ειδικό καθεστώς (ΦΠΑ), δηλαδή οι αγρότες που εγγράφονται στο φορολογικό μητρώο αγροτών, έχοντας σωρευτικά λάβει επιδότηση κατώτερη των 5.000 ευρώ κατά το προηγούμενο φορολογικό έτος και έχοντας πραγματοποιήσει κατά το προηγούμενο φορολογικό έτος πωλήσεις αγροτικών προϊόντων ίδιας παραγωγής και παροχές αγροτικών υπηρεσιών κατώτερης των 15.000 ευρώ προς οποιοδήποτε πρόσωπο.

Τομείς Οικονομικής Δραστηριότητας, ανά κατηγορία Νομικής Μορφής επιχείρησης, Δ' τρίμηνο 2023 (Πίνακας 4)

Οι τομείς οικονομικής δραστηριότητας, στους οποίους σημειώθηκε το μεγαλύτερο πλήθος εγγραφών νέων επιχειρήσεων, ανά κατηγορία Νομικής Μορφής επιχείρησης, είναι:

- **Ατομικές Επιχειρήσεις:** «Γεωργία, Δασοκομία και Αλιεία»⁽¹⁾, με 4.732 εγγραφές σε σύνολο 17.908.
- **Προσωπικές Επιχειρήσεις:** «Χονδρικό και Λιανικό Εμπόριο, Επισκευή Μηχανοκίνητων Οχημάτων και Μοτοσυκλετών», με 984 εγγραφές σε σύνολο 4.471.
- **Κεφαλαιουχικές Επιχειρήσεις:** «Διαχείριση Ακίνητης Περιουσίας», με 114 εγγραφές σε σύνολο 464.
- **Λοιπές Νομικές Μορφές:** «Χονδρικό και Λιανικό Εμπόριο, Επισκευή Μηχανοκίνητων Οχημάτων και Μοτοσυκλετών» με 794 εγγραφές και «Διαχείριση Ακίνητης Περιουσίας» με 794 εγγραφές σε σύνολο 4.699.

⁽¹⁾ Σημείωση σελίδας 2

Πίνακας 1: Πλήθος εγγραφών νέων επιχειρήσεων, ανά Τομέα Οικονομικής Δραστηριότητας (NACE Αναθ.2), 2020-2023

ΟΙΚΟΝΟΜΙΚΗ ΔΡΑΣΤΗΡΙΟΤΗΤΑ		ΕΓΓΡΑΦΕΣ ΝΕΩΝ ΕΠΙΧΕΙΡΗΣΕΩΝ				ΕΤΗΣΙΑ ΜΕΤΑΒΟΛΗ (%)	
Κωδικός NACE Αναθ. 2	Περιγραφή	2020	2021	2022	2023	2022/2021	2023/2022
Γενικό Σύνολο		81.290	109.961	105.565	112.002	-4,0	6,1
A	Γεωργία, Δασοκομία και Αλιεία ⁽¹⁾ εκ των οποίων	13.393	30.423	17.285	17.008	-43,2	-1,6
	Αγρότες Ειδικού Σκοπού	11.587	25.758	15.396	15.274	-40,2	-0,8
B	Ορυχεία και Λατομεία	*	19	12	26	-36,8	116,7
Γ	Μεταποίηση	2.896	3.025	3.245	3.366	7,3	3,7
Δ	Παροχή Ηλεκτρικού Ρεύματος, Φυσικού Αερίου, Ατμού και Κλιματισμού	3.089	2.933	2.140	940	-27,0	-56,1
E	Παροχή Νερού, Επεξεργασία Λυμάτων, Διαχείριση Αποβλήτων και Δραστηριότητες Εξυγίανσης	*	*	190	147	*	-22,6
ΣΤ	Κατασκευές	5.656	6.843	6.643	7.713	-2,9	16,1
Z	Χονδρικό και Λιανικό Εμπόριο, Επισκευή Μηχανοκίνητων Οχημάτων και Μοτοσυκλετών	12.524	14.391	13.677	15.013	-5,0	9,8
H	Μεταφορά και Αποθήκευση	2.745	3.852	6.731	7.815	74,7	16,1
Θ	Δραστηριότητες Υπηρεσιών Παροχής Καταλύματος και Υπηρεσιών Εστίασης	7.326	7.662	10.253	11.214	33,8	9,4
I	Ενημέρωση και Επικοινωνία	2.782	3.907	4.446	4.283	13,8	-3,7
K	Χρηματοπιστωτικές και Ασφαλιστικές Δραστηριότητες	1.402	1.689	1.996	2.006	18,2	0,5
Λ	Διαχείριση Ακίνητης Περιουσίας	2.398	4.205	5.329	5.427	26,7	1,8
M	Επαγγελματικές, Επιστημονικές και Τεχνικές Δραστηριότητες	12.281	14.488	15.019	15.725	3,7	4,7
N	Διοικητικές και Υποστηρικτικές Δραστηριότητες	2.559	2.897	3.740	4.423	29,1	18,3
Ξ	Δημόσια Διοίκηση και Άμυνα, Υποχρεωτική Κοινωνική Ασφάλιση	170	*	226	238	*	5,3
O	Εκπαίδευση	2.203	2.407	2.541	2.621	5,6	3,1
Π	Δραστηριότητες Σχετικές με την Ανθρώπινη Υγεία και την Κοινωνική Μέριμνα	4.061	4.718	5.235	5.583	11,0	6,6
P	Τέχνες, Διασκέδαση και Ψυχαγωγία	1.870	2.116	2.488	2.979	17,6	19,7
Σ	Άλλες Δραστηριότητες Παροχής Υπηρεσιών	2.989	3.151	3.678	4.847	16,7	31,8
Ω	Άγνωστη Δραστηριότητα	805	929	691	628	-25,6	-9,1

* Τα στοιχεία δε δημοσιεύονται για λόγους στατιστικής εμπιστευτικότητας αναφορικά με την προστασία της ταυτότητας των επιχειρήσεων.

⁽¹⁾ Σημείωση σελίδας 2

Πίνακας 2: Πλήθος εγγραφών νέων επιχειρήσεων, ανά Τομέα Οικονομικής Δραστηριότητας (NACE Αναθ.2), Γ' και Δ' τρίμηνο 2022 και 2023

ΟΙΚΟΝΟΜΙΚΗ ΔΡΑΣΤΗΡΙΟΤΗΤΑ		ΣΤΑΤΙΣΤΙΚΟ ΜΗΤΡΩΟ ΕΠΙΧΕΙΡΗΣΕΩΝ (ΣΜΕ) ΕΤΟΥΣ ΑΝΑΦΟΡΑΣ 2020		Εγγραφές νέων επιχειρήσεων Δ' τρίμηνο 2023 / Πλήθος επιχειρήσεων ΣΜΕ 2020 (%)	ΕΓΓΡΑΦΕΣ ΝΕΩΝ ΕΠΙΧΕΙΡΗΣΕΩΝ				Ετήσια μεταβολή (%)		Τριμηνιαία μεταβολή (%) Δ' τρίμηνο / Γ' τρίμηνο	
Κωδικός NACE Αναθ. 2	Περιγραφή	Πλήθος επιχειρήσεων	Κύκλος εργασιών (σε χιλ. ευρώ)		Γ' τρίμηνο 2022	Δ' τρίμηνο 2022	Γ' τρίμηνο 2023	Δ' τρίμηνο 2023	Γ' τρίμηνο 2023/2022	Δ' τρίμηνο 2023/2022	2022	2023
Γενικό Σύνολο		1.393.614	280.436.761	2,0	22.607	30.316	23.350	27.542	3,3	-9,2	34,1	18,0
A	Γεωργία, Δασοκομία και Αλιεία ⁽¹⁾ εκ των οποίων Αγρότες Ειδικού Σκοπού	520.108 355.135	8.532.037 1.368.635	0,9 1,3	3.220 2.862	6.755 6.370	3.260 2.969	4.825 4.516	1,2 3,7	-28,6 -29,1	109,8 122,6	48,0 52,1
B	Ορυχεία και Λατομεία	587	737.846	1,2	5	3	6	7	20,0	133,3	-40,0	16,7
Γ	Μεταποίηση	56.736	53.912.855	1,5	632	983	638	865	0,9	-12,0	55,5	35,6
Δ	Παροχή Ηλεκτρικού Ρεύματος, Φυσικού Αερίου, Ατμού και Κλιματισμού	9.700	13.834.835	1,6	425	463	162	160	-61,9	-65,4	8,9	-1,2
E	Παροχή Νερού, Επεξεργασία Λυμάτων, Διαχείριση Αποβλήτων και Δραστηριότητες Εξυγίανσης	1.972	1.372.268	2,0	40	41	26	40	-35,0	-2,4	2,5	53,8
ΣΤ	Κατασκευές	61.289	10.414.907	3,3	1.467	1.756	1.674	1.992	14,1	13,4	19,7	19,0
Z	Χονδρικό και Λιανικό Εμπόριο, Επισκευή Μηχανοκίνητων Οχημάτων και Μοτοσυκλετών	224.729	116.041.031	1,6	2.648	3.906	2.870	3.666	8,4	-6,1	47,5	27,7
H	Μεταφορά και Αποθήκευση	59.700	12.992.686	3,8	2.236	1.633	1.483	2.241	-33,7	37,2	-27,0	51,1
Θ	Δραστηριότητες Υπηρεσιών Παροχής Καταλύματος και Υπηρεσιών Εστίασης	104.957	7.046.265	2,3	1.975	2.479	2.001	2.404	1,3	-3,0	25,5	20,1
I	Ενημέρωση και Επικοινωνία	17.970	10.991.239	5,2	1.017	1.261	934	936	-8,2	-25,8	24,0	0,2
K	Χρηματοπιστωτικές και Ασφαλιστικές Δραστηριότητες	16.827	17.717.380	3,1	402	549	370	521	-8,0	-5,1	36,6	40,8
Λ	Διαχείριση Ακίνητης Περιουσίας	11.646	1.857.592	11,8	1.000	1.515	1.049	1.371	4,9	-9,5	51,5	30,7
M	Επαγγελματικές, Επιστημονικές και Τεχνικές Δραστηριότητες	140.889	9.705.952	2,7	3.195	3.943	3.165	3.863	-0,9	-2,0	23,4	22,1
N	Διοικητικές και Υποστηρικτικές Δραστηριότητες	21.844	4.678.486	4,1	738	835	788	888	6,8	6,3	13,1	12,7
Ξ	Δημόσια Διοίκηση και Άμυνα, Υποχρεωτική Κοινωνική Ασφάλιση	1.070	620.892	5,1	31	89	39	55	25,8	-38,2	187,1	41,0
O	Εκπαίδευση	22.073	1.064.895	3,1	739	804	762	684	3,1	-14,9	8,8	-10,2
Π	Δραστηριότητες Σχετικές με την Ανθρώπινη Υγεία και την Κοινωνική Μέριμνα	59.490	4.389.025	2,2	1.320	1.426	1.577	1.282	19,5	-10,1	8,0	-18,7
P	Τέχνες, Διασκέδαση και Ψυχαγωγία	20.464	3.259.880	3,3	596	676	713	680	19,6	0,6	13,4	-4,6
Σ	Άλλες Δραστηριότητες Παροχής Υπηρεσιών	39.082	1.185.486	2,4	771	1.024	1.709	921	121,7	-10,1	32,8	-46,1
Ω	Άγνωστη Δραστηριότητα	2.481	81.205	5,7	150	175	124	141	-17,3	-19,4	16,7	13,7

⁽¹⁾ Σημείωση σελίδας 2

Πίνακας 3: Πλήθος εγγραφών νέων επιχειρήσεων ανά Τομέα Οικονομικής Δραστηριότητας (NACE Αναθ. 2) και ανά Μεγάλη Γεωγραφική Περιοχή, Δ' τρίμηνο 2023

ΟΙΚΟΝΟΜΙΚΗ ΔΡΑΣΤΗΡΙΟΤΗΤΑ		Γενικό Σύνολο	ΜΕΓΑΛΗ ΓΕΩΓΡΑΦΙΚΗ ΠΕΡΙΟΧΗ			
Κωδικός NACE Αναθ. 2	Περιγραφή		Βόρεια Ελλάδα	Κεντρική Ελλάδα	Αττική	Νησιά Αιγαίου Κρήτη
Γενικό Σύνολο		27.542	6.112	6.201	11.602	3.627
A	Γεωργία, Δασοκομία και Αλιεία ⁽¹⁾ εκ των οποίων Αγρότες Ειδικού Σκοπού	4.825 4.516	856 755	1.978 1.851	621 591	1.370 1.319
B	Ορυχεία και Λατομεία	7	*	*	-	*
Γ	Μεταποίηση	865	223	172	370	100
Δ	Παροχή Ηλεκτρικού Ρεύματος, Φυσικού Αερίου, Ατμού και Κλιματισμού	160	55	43	48	14
E	Παροχή Νερού, Επεξεργασία Λυμάτων, Διαχείριση Αποβλήτων και Δραστηριότητες Εξυγίανσης	40	12	6	15	7
ΣΤ	Κατασκευές	1.992	441	476	714	361
Z	Χονδρικό και Λιανικό Εμπόριο, Επισκευή Μηχανοκίνητων Οχημάτων και Μοτοσυκλετών	3.666	984	744	1.611	327
H	Μεταφορά και Αποθήκευση	2.241	577	423	1.075	166
Θ	Δραστηριότητες Υπηρεσιών Παροχής Καταλύματος και Υπηρεσιών Εστίασης	2.404	620	568	794	422
I	Ενημέρωση και Επικοινωνία	936	205	125	552	54
K	Χρηματοπιστωτικές και Ασφαλιστικές Δραστηριότητες	521	97	54	329	41
Λ	Διαχείριση Ακίνητης Περιουσίας	1.371	234	191	827	119
M	Επαγγελματικές, Επιστημονικές και Τεχνικές Δραστηριότητες	3.863	804	566	2.211	282
N	Διοικητικές και Υποστηρικτικές Δραστηριότητες	888	160	190	434	104
Ξ	Δημόσια Διοίκηση και Άμυνα, Υποχρεωτική Κοινωνική Ασφάλιση	55	*	10	36	*
O	Εκπαίδευση	684	166	177	290	51
Π	Δραστηριότητες Σχετικές με την Ανθρώπινη Υγεία και την Κοινωνική Μέριμνα	1.282	291	203	715	73
P	Τέχνες, Διασκέδαση και Ψυχαγωγία	680	132	98	403	47
Σ	Άλλες Δραστηριότητες Παροχής Υπηρεσιών	921	225	162	450	84
Ω	Άγνωστη Δραστηριότητα	141	21	*	107	*

* Τα στοιχεία δε δημοσιεύονται, για λόγους στατιστικής εμπιστευτικότητας αναφορικά με την προστασία της ταυτότητας των επιχειρήσεων.
«-» Δεν υπάρχουν εγγραφές νέων επιχειρήσεων.

⁽¹⁾ Σημείωση σελίδας 2

Πίνακας 4: Πλήθος εγγραφών νέων επιχειρήσεων, ανά Τομέα Οικονομικής Δραστηριότητας (NACE Αναθ. 2) και ανά κατηγορία Νομικής Μορφής, Δ' τρίμηνο 2023

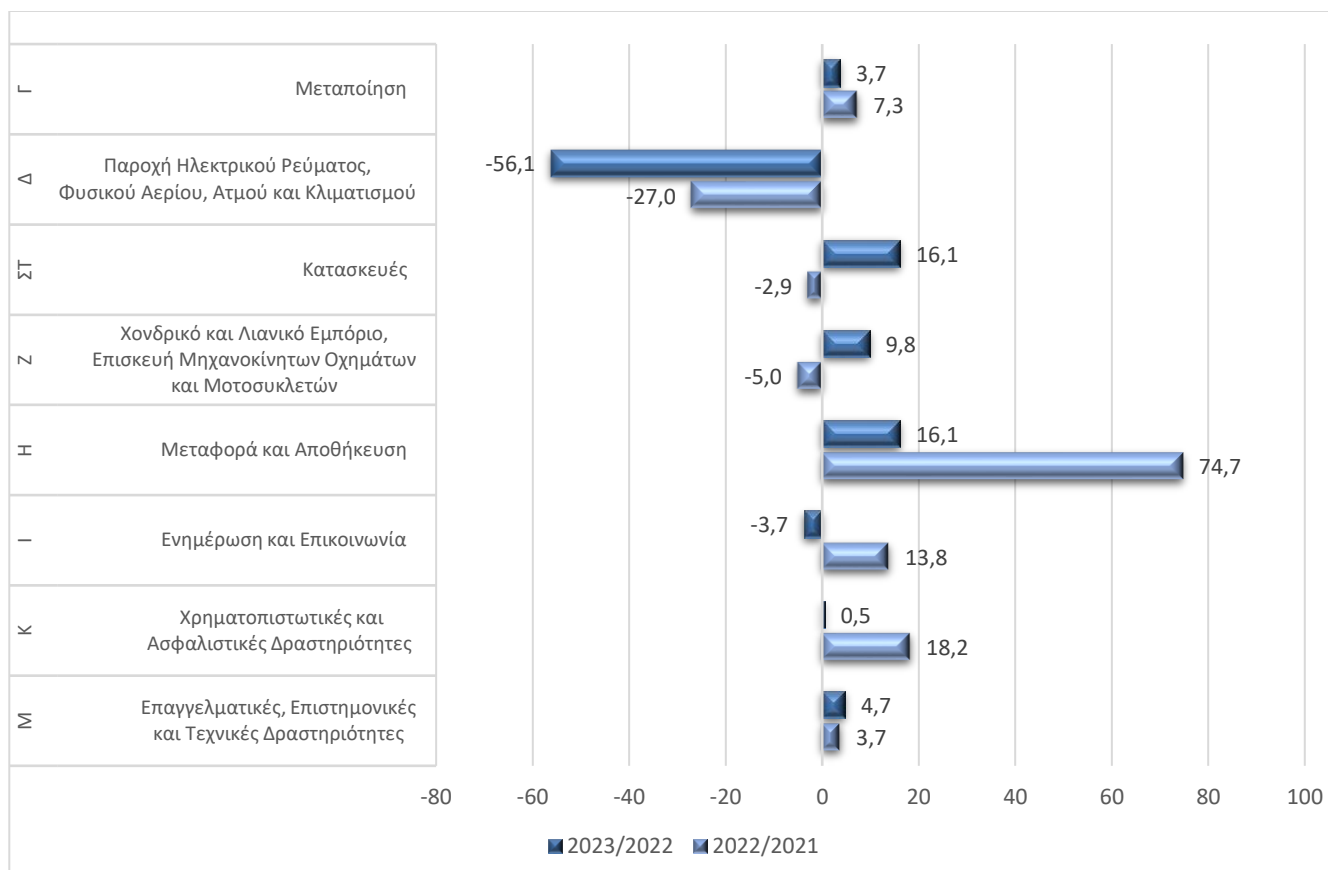
ΟΙΚΟΝΟΜΙΚΗ ΔΡΑΣΤΗΡΙΟΤΗΤΑ		Γενικό Σύνολο	ΚΑΤΗΓΟΡΙΑ ΝΟΜΙΚΗΣ ΜΟΡΦΗΣ			
Κωδικός NACE Αναθ. 2	Περιγραφή		Ατομικές Επιχειρήσεις	Προσωπικές Επιχειρήσεις (Ομόρρυθμες Εταιρείες (ΟΕ), Ετερόρρυθμες Εταιρείες (ΕΕ))	Κεφαλαιουχικές Επιχειρήσεις (Εταιρείες Περιορισμένης Ευθύνης (ΕΠΕ), Ανώνυμες Εταιρείες (ΑΕ))	Λοιπές Νομικές Μορφές (Ιδιωτικές Κεφαλαιουχικές Εταιρείες (ΙΚΕ), Κοινοπραξίες κ.α.)
Γενικό Σύνολο		27.542	17.908	4.471	464	4.699
A	Γεωργία, Δασοκομία και Αλιεία ⁽¹⁾ εκ των οποίων Αγρότες Ειδικού Σκοπού	4.825 4.516	4.732 4.516	37 -	7 -	49 -
B	Ορυχεία και Λατομεία	7	-	*	*	*
Γ	Μεταποίηση	865	485	195	25	160
Δ	Παροχή Ηλεκτρικού Ρεύματος, Φυσικού Αερίου, Ατμού και Κλιματισμού	160	20	39	15	86
E	Παροχή Νερού, Επεξεργασία Λυμάτων, Διαχείριση Αποβλήτων και Δραστηριότητες Εξυγίανσης	40	13	14	4	9
ΣΤ	Κατασκευές	1.992	977	497	50	468
Z	Χονδρικό και Λιανικό Εμπόριο, Επισκευή Μηχανοκίνητων Οχημάτων και Μοτοσυκλετών	3.666	1.845	984	43	794
H	Μεταφορά και Αποθήκευση	2.241	1.861	166	13	201
Θ	Δραστηριότητες Υπηρεσιών Παροχής Καταλύματος και Υπηρεσιών Εστίασης	2.404	1.035	870	53	446
I	Ενημέρωση και Επικοινωνία	936	564	191	17	164
K	Χρηματοπιστωτικές και Ασφαλιστικές Δραστηριότητες	521	149	72	50	250
Λ	Διαχείριση Ακίνητης Περιουσίας	1.371	204	259	114	794
M	Επαγγελματικές, Επιστημονικές και Τεχνικές Δραστηριότητες	3.863	2.798	542	50	473
N	Διοικητικές και Υποστηρικτικές Δραστηριότητες	888	476	147	12	253
Ξ	Δημόσια Διοίκηση και Άμυνα, Υποχρεωτική Κοινωνική Ασφάλιση	55	40	*	*	8
O	Εκπαίδευση	684	618	36	*	*
Π	Δραστηριότητες Σχετικές με την Ανθρώπινη Υγεία και την Κοινωνική Μέριμνα	1.282	1.027	156	3	96
P	Τέχνες, Διασκέδαση και Ψυχαγωγία	680	436	113	3	128
Σ	Άλλες Δραστηριότητες Παροχής Υπηρεσιών	921	628	146	*	*
Ω	Άγνωστη Δραστηριότητα	141	-	-	-	141

* Τα στοιχεία δε δημοσιεύονται, για λόγους στατιστικής εμπιστευτικότητας αναφορικά με την προστασία της ταυτότητας των επιχειρήσεων.

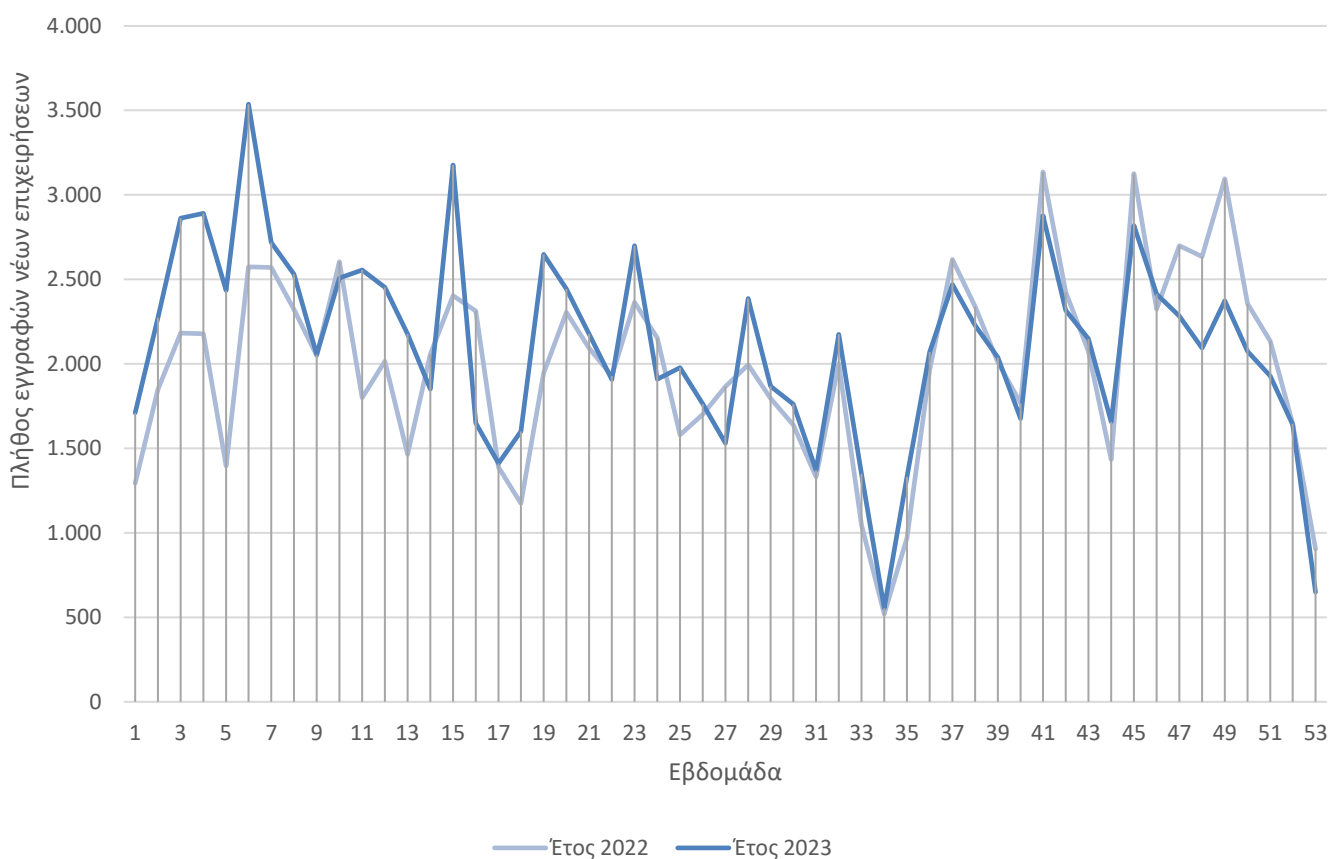
«-» Δεν υπάρχουν εγγραφές νέων επιχειρήσεων.

⁽¹⁾ Σημείωση σελίδας 2

Γράφημα 2. Ετήσια μεταβολή (%) του πλήθους των νέων εγγραφών επιχειρήσεων στους οχτώ (8) τομείς οικονομικής δραστηριότητας με τη μεγαλύτερη συνεισφορά στον συνολικό κύκλο εργασιών, σύμφωνα με τα στοιχεία του Στατιστικού Μητρώου Επιχειρήσεων έτους αναφοράς 2020, **2023/2022** και **2022/2021**



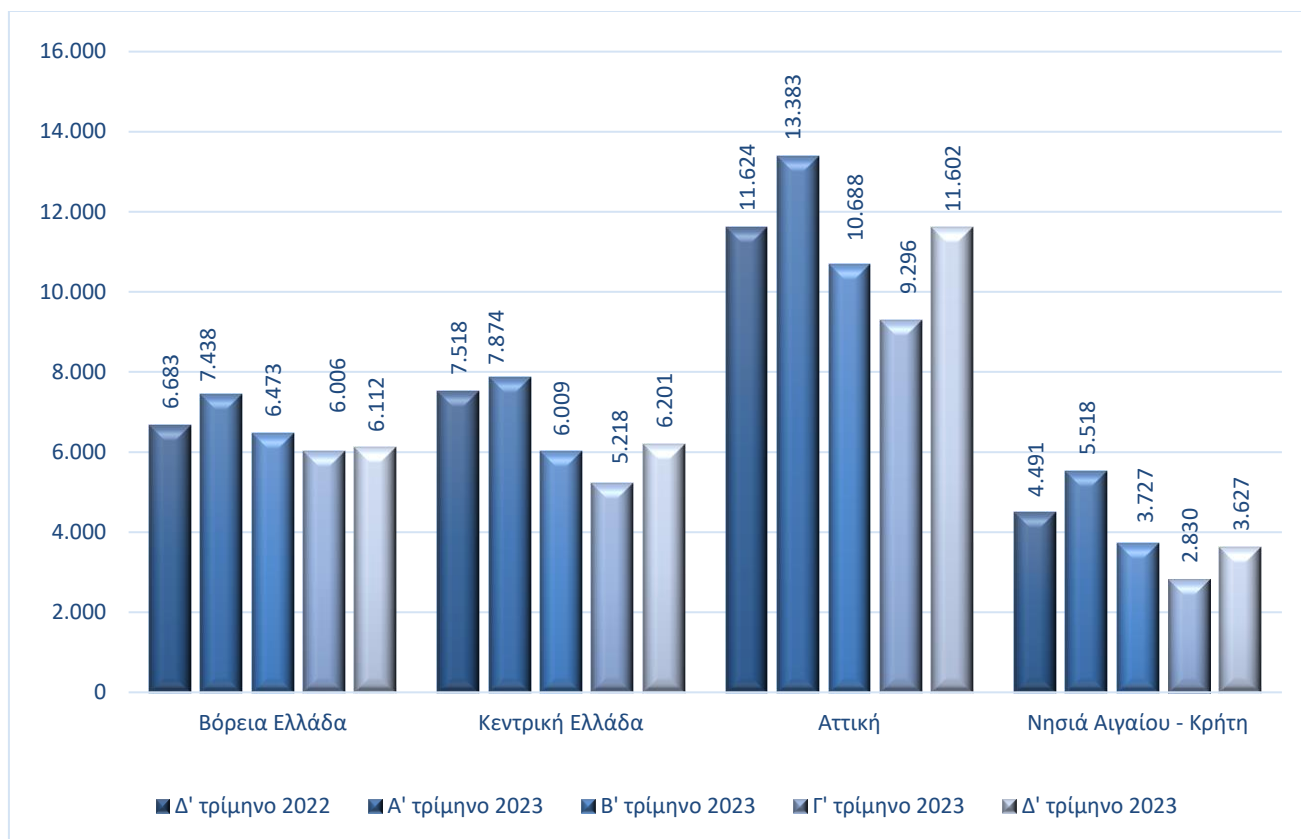
Γράφημα 3. Συνολικός αριθμός εγγραφών νέων επιχειρήσεων, ανά εβδομάδα, των ετών 2022 και 2023



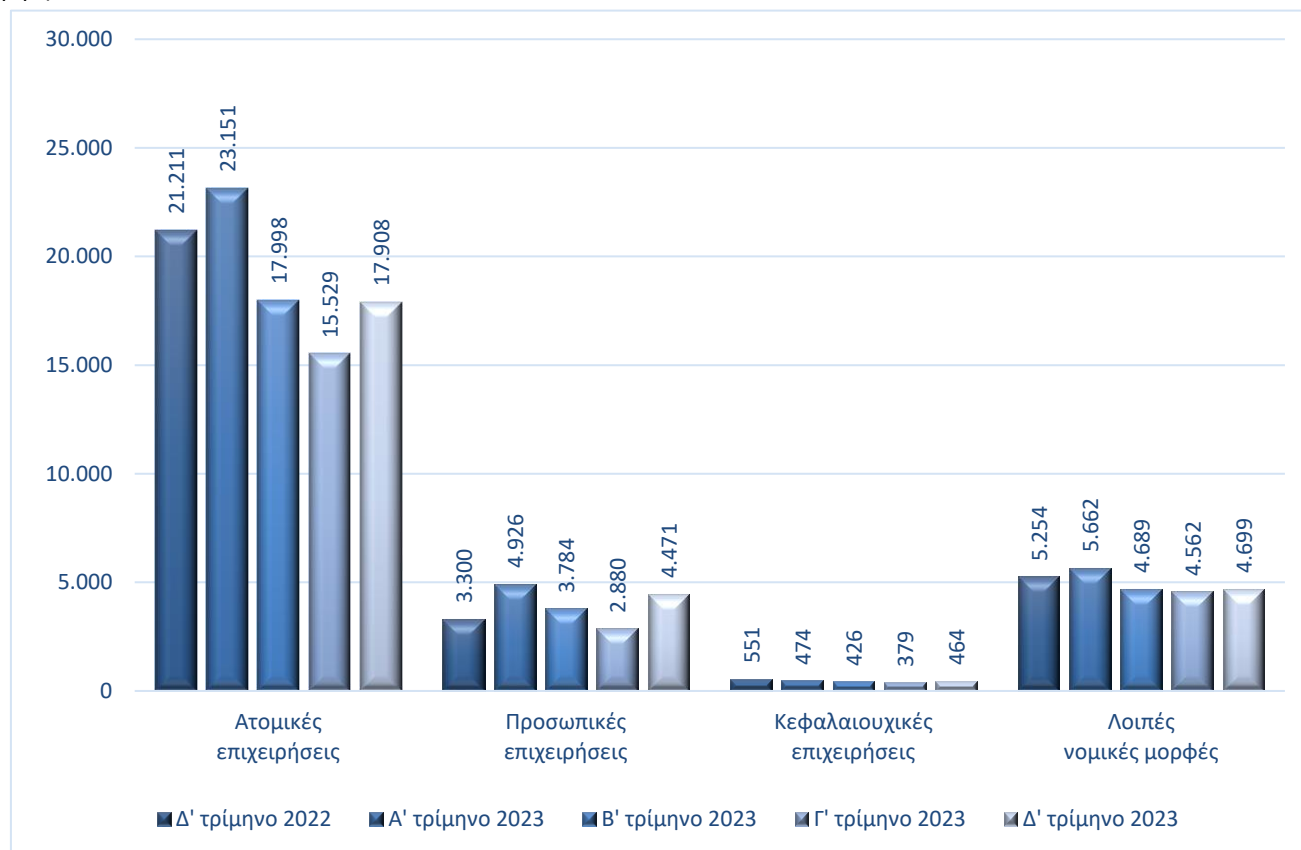
Σημείωση:

Πληροφορίες για τον προσδιορισμό της εβδομάδας δίνονται στην ενότητα «[Μεθοδολογικές Σημειώσεις](#)», σελ. 11.

Γράφημα 4. Συνολικός αριθμός εγγραφών νέων επιχειρήσεων, ανά Μεγάλη Γεωγραφική Περιοχή, Δ' τρίμηνο 2022 και Α', Β', Γ' και Δ' τρίμηνο 2023



Γράφημα 5. Συνολικός αριθμός εγγραφών νέων επιχειρήσεων, ανά κατηγορία Νομικής Μορφής, Δ' τρίμηνο 2022 και Α', Β', Γ' και Δ' τρίμηνο 2023



Γενικά Η κατάρτιση των στατιστικών στοιχείων γίνεται σύμφωνα με τον νέο Ευρωπαϊκό Κανονισμό για τις Στατιστικές Επιχειρήσεων που έχει τεθεί σε εφαρμογή από την 1^η Ιανουαρίου 2021 ([Κανονισμός \(ΕΕ\) 2019/2152 του Ευρωπαϊκού Κοινοβουλίου και του Συμβουλίου της 27^{ης} Νοεμβρίου 2019](#)) και αποτελεί μία από τις βασικές αλλαγές που εισάγονται με τον Κανονισμό αυτόν για νέες και υψηλής συχνότητας επίσημες στατιστικές επιχειρήσεων σε ευρωπαϊκό επίπεδο.

Τα στατιστικά στοιχεία που παρουσιάζονται στην παρούσα ανακοίνωση αφορούν στη δημογραφία των επιχειρήσεων και συγκεκριμένα στις εγγραφές νέων επιχειρήσεων και στις πτωχεύσεις επιχειρήσεων, που ορίζονται ως εξής:

Εγγραφές νέων επιχειρήσεων: ο αριθμός των εγγεγραμμένων νομικών μονάδων στο μητρώο ανά πάσα στιγμή κατά τη διάρκεια του τριμήνου αναφοράς, σύμφωνα με την αντίστοιχη ισχύουσα διοικητική ή νομική διαδικασία.

Πτωχεύσεις: ο αριθμός των νομικών μονάδων που έχουν κινήσει τη διαδικασία κήρυξης σε πτώχευση, με την έκδοση απόφασης δικαστηρίου, ανά πάσα στιγμή κατά τη διάρκεια του τριμήνου αναφοράς (η οποία συχνά είναι προσωρινή και δεν συνεπάγεται πάντα οριστική παύση δραστηριότητας).

Σκοπός Σκοπός των βραχυπρόθεσμων στατιστικών για τις επιχειρήσεις είναι η παροχή επίκαιρων και σε υψηλή συχνότητα πληροφοριών για την εξέλιξη της επιχειρηματικής δραστηριότητας και συνεπακόλουθα του οικονομικού κλίματος - προσδοκιών.

Νομικό πλαίσιο Οι βραχυπρόθεσμες στατιστικές για τις επιχειρήσεις καταρτίζονται στη βάση του [Κανονισμού \(ΕΕ\) 2019/2152 του Ευρωπαϊκού Κοινοβουλίου και του Συμβουλίου της 27^{ης} Νοεμβρίου 2019](#), σχετικά με τις ευρωπαϊκές στατιστικές για τις επιχειρήσεις και του [Εκτελεστικού Κανονισμού \(ΕΕ\) 2020/1197 της Επιτροπής της 30^{ης} Ιουλίου 2020](#), για τη θέσπιση τεχνικών προδιαγραφών και ρυθμίσεων, σύμφωνα με τον Κανονισμό (ΕΕ) 2019/2152.

Μεθοδολογία κατάρτισης Τα στατιστικά στοιχεία έχουν καταρτισθεί κατόπιν επεξεργασίας τριμηνιαίων δεδομένων από διοικητικά μητρώα επιχειρήσεων. Συγκεκριμένα, έχουν χρησιμοποιηθεί πληροφορίες σχετικά με την ημερομηνία εγγραφής στο μητρώο των νομικών μονάδων (ΑΦΜ), την οικονομική δραστηριότητα, τον γεωγραφικό κωδικό, τη νομική μορφή και την κατάσταση λειτουργίας της επιχείρησης.

Στατιστικές ταξινομήσεις Για τις οικονομικές δραστηριότητες, χρησιμοποιείται η Ευρωπαϊκή Στατιστική Ταξινόμηση Οικονομικών Δραστηριοτήτων ([NACE Αναθ. 2](#)).

Η γεωγραφική ταξινόμηση βασίζεται στην ευρωπαϊκή Ονοματολογία των Εδαφικών Στατιστικών Μονάδων (NUTS).

Χάρτης των 4 Μεγάλων Γεωγραφικών Περιοχών (NUTS 1) της Ελλάδας



**Προσδιορισμός
εβδομάδων**

Οι εβδομάδες, για το Α', Β', Γ' και Δ' τρίμηνο 2022 και 2023 ορίζονται ως εξής:

ΕΒΔΟΜΑΔΑ	2022	2023
1 ^η	01/01/2022 - 02/01/2022	01/01/2023 - 01/01/2023
2 ^η	03/01/2022 - 09/01/2022	02/01/2023 - 08/01/2023
3 ^η	10/01/2022 - 16/01/2022	09/01/2023 - 15/01/2023
4 ^η	17/01/2022 - 23/01/2022	16/01/2023 - 22/01/2023
5 ^η	24/01/2022 - 30/01/2022	23/01/2023 - 29/01/2023
6 ^η	31/01/2022 - 06/02/2022	30/01/2023 - 05/02/2023
7 ^η	07/02/2022 - 13/02/2022	06/02/2023 - 12/02/2023
8 ^η	14/02/2022 - 20/02/2022	13/02/2023 - 19/02/2023
9 ^η	21/02/2022 - 27/02/2022	20/02/2023 - 26/02/2023
10 ^η	28/02/2022 - 06/03/2022	27/02/2023 - 05/03/2023
11 ^η	07/03/2022 - 13/03/2022	06/03/2023 - 12/03/2023
12 ^η	14/03/2022 - 20/03/2022	13/03/2023 - 19/03/2023
13 ^η	21/03/2022 - 27/03/2022	20/03/2023 - 26/03/2023
14 ^η	28/03/2022 - 03/04/2022	27/03/2023 - 02/04/2023
15 ^η	04/04/2022 - 10/04/2022	03/04/2023 - 09/04/2023
16 ^η	11/04/2022 - 17/04/2022	10/04/2023 - 16/04/2023
17 ^η	18/04/2022 - 24/04/2022	17/04/2023 - 23/04/2023
18 ^η	25/04/2022 - 01/05/2022	24/04/2023 - 30/04/2023
19 ^η	02/05/2022 - 08/05/2022	01/05/2023 - 07/05/2023
20 ^η	09/05/2022 - 15/05/2022	08/05/2023 - 14/05/2023
21 ^η	16/05/2022 - 22/05/2022	15/05/2023 - 21/05/2023
22 ^η	23/05/2022 - 29/05/2022	22/05/2023 - 28/05/2023
23 ^η	30/05/2022 - 05/06/2022	29/05/2023 - 04/06/2023
24 ^η	06/06/2022 - 12/06/2022	05/06/2023 - 11/06/2023
25 ^η	13/06/2022 - 19/06/2022	12/06/2023 - 18/06/2023
26 ^η	20/06/2022 - 26/06/2022	19/06/2023 - 25/06/2023
27 ^η	27/06/2022 - 03/07/2022	26/06/2023 - 02/07/2023
28 ^η	04/07/2022 - 10/07/2022	03/07/2023 - 09/07/2023
29 ^η	11/07/2022 - 17/07/2022	10/07/2023 - 16/07/2023
30 ^η	18/07/2022 - 24/07/2022	17/07/2023 - 23/07/2023
31 ^η	25/07/2022 - 31/07/2022	24/07/2023 - 30/07/2023
32 ^η	01/08/2022 - 07/08/2022	31/07/2023 - 06/08/2023
33 ^η	08/08/2022 - 14/08/2022	07/08/2023 - 13/08/2023
34 ^η	15/08/2022 - 21/08/2022	14/08/2023 - 20/08/2023
35 ^η	22/08/2022 - 28/08/2022	21/08/2023 - 27/08/2023
36 ^η	29/08/2022 - 04/09/2022	28/08/2023 - 03/09/2023
37 ^η	05/09/2022 - 11/09/2022	04/09/2023 - 10/09/2023
38 ^η	12/09/2022 - 18/09/2022	11/09/2023 - 17/09/2023
39 ^η	19/09/2022 - 25/09/2022	18/09/2023 - 24/09/2023
40 ^η	26/09/2022 - 02/10/2022	25/09/2023 - 01/10/2023
41 ^η	03/10/2022 - 09/10/2022	02/10/2023 - 08/10/2023
42 ^η	10/10/2022 - 16/10/2022	09/10/2023 - 15/10/2023
43 ^η	17/10/2022 - 23/10/2022	16/10/2023 - 22/10/2023
44 ^η	24/10/2022 - 30/10/2022	23/10/2023 - 29/10/2023
45 ^η	31/10/2022 - 06/11/2022	30/10/2023 - 05/11/2023
46 ^η	07/11/2022 - 13/11/2022	06/11/2023 - 12/11/2023
47 ^η	14/11/2022 - 20/11/2022	13/11/2023 - 19/11/2023
48 ^η	21/11/2022 - 27/11/2022	20/11/2023 - 26/11/2023
49 ^η	28/11/2022 - 04/12/2022	27/11/2023 - 03/12/2023
50 ^η	05/12/2022 - 11/12/2022	04/12/2023 - 10/12/2023
51 ^η	12/12/2022 - 18/12/2022	11/12/2023 - 17/11/2023
52 ^η	19/12/2022 - 25/12/2022	18/12/2023 - 24/12/2023
53 ^η	26/12/2022 - 31/12/2022	25/12/2023 - 31/12/2023

**Περίοδος
αναφοράς**

Δ' τρίμηνο 2023, Έτος 2023

Στατιστική μονάδα

Η στατιστική μονάδα που χρησιμοποιείται είναι η νομική μονάδα (διακριτά ΑΦΜ).

Παραπομπές

Αναλυτικοί πίνακες είναι διαθέσιμοι στην ιστοσελίδα της ΕΛΣΤΑΤ (www.statistics.gr), στον ακόλουθο σύνδεσμο:
<https://www.statistics.gr/el/statistics/-/publication/SBR05/>