



**ΕΞΕΛΙΞΗ ΚΥΚΛΟΥ ΕΡΓΑΣΙΩΝ ΕΠΙΧΕΙΡΗΣΕΩΝ  
ΠΑΡΟΧΗΣ ΚΑΤΑΛΥΜΑΤΟΣ ΚΑΙ ΥΠΗΡΕΣΙΩΝ ΕΣΤΙΑΣΗΣ  
ΝΟΕΜΒΡΙΟΣ 2023**

Η Ελληνική Στατιστική Αρχή (ΕΛΣΤΑΤ) με αυτήν την τομεακή δημοσίευση, παρουσιάζει τη χαρτογράφηση της εξέλιξης του κύκλου εργασιών των επιχειρήσεων που δραστηριοποιούνται στους κλάδους των **Καταλυμάτων και των Υπηρεσιών Εστίασης**. Οι κλάδοι αυτοί τίθενται διαχρονικά στο επίκεντρο του ενδιαφέροντος λόγω της βαρύτητας που έχουν στη διαμόρφωση των επιδόσεων της ελληνικής οικονομίας συνολικά, αλλά και της εκτεταμένης διασποράς τους, με σημαντική παρουσία σε όλες τις περιφερειακές ενότητες και σημαντική συμβολή στις αντίστοιχες τοπικές οικονομίες της Ελλάδας συχνά συσχετιζόμενη με το τουριστικό προϊόν της Χώρας.

Η παρούσα δημοσίευση αποτελεί μέρος της σειράς των ανακοινώσεων που δημοσιεύονται από την ΕΛΣΤΑΤ ([σύνδεσμος](#)) από τον Απρίλιο 2020, με ενσωμάτωση των πιο πρόσφατων στοιχείων για τον κύκλο εργασιών από Διοικητικές Πηγές, **Νοεμβρίου 2023**.

Ειδικότερα, η ΕΛΣΤΑΤ ανακοινώνει στοιχεία σε μηνιαίο επίπεδο και σε ανάλυση Περιφερειακής Ενότητας της Ελλάδας, για τον κύκλο εργασιών των επιχειρήσεων που ταξινομούνται στους κλάδους των Καταλυμάτων και των Υπηρεσιών Εστίασης (κλάδοι 55 και 56 της ταξινόμησης NACE Αναθ. 2) για την περίοδο 2019-2023.

Τα στοιχεία που δημοσιεύονται, μπορούν να αναδείξουν, σε αναλυτικό τοπικό επίπεδο, την τρέχουσα εξέλιξη των επιδόσεων, σε όρους κύκλου εργασιών, των επιχειρήσεων που δραστηριοποιούνται σε βασικούς κλάδους του τομέα του τουρισμού και με αυτόν τον τρόπο να παράσχουν άμεσα χρήσιμες πληροφορίες σχετικά με την εξέλιξη του τουριστικού προϊόντος της Ελλάδας.

**Πληροφορίες για μεθοδολογικά θέματα:**

Διεύθυνση Στατιστικών Επιχειρήσεων  
Τμήμα Μητρώων και Μεγάλων Επιχειρήσεων  
Προϊσταμένη του Τμήματος: Αδαμαντία Γεωργοστάθη  
Τηλ.: 213 135 2043  
E-mail: [a.georgostathi@statistics.gr](mailto:a.georgostathi@statistics.gr)

**Πληροφορίες για παροχή δεδομένων:**

Τηλ.: 213 135 2022, 2308, 2310  
E-mail: [data.dissem@statistics.gr](mailto:data.dissem@statistics.gr)

Ειδικότερα,

Για τις επιχειρήσεις στον κλάδο των **Καταλυμάτων** (κλάδος 55 της ταξινόμησης NACE Αναθ. 2), **με υποχρέωση τήρησης διπλογραφικών βιβλίων**, για τις οποίες υπάρχουν διαθέσιμα στοιχεία σε μηνιαία βάση, ο κύκλος εργασιών τον Νοέμβριο 2023 ανήλθε σε 186.164.893 ευρώ, σημειώνοντας αύξηση 21,8% σε σχέση με τον Νοέμβριο 2022, όπου είχε ανέλθει σε 152.816.458 ευρώ (Πίνακας 2).

Για τις επιχειρήσεις στον κλάδο των **Υπηρεσιών Εστίασης** (κλάδος 56 της ταξινόμησης NACE Αναθ. 2), **με υποχρέωση τήρησης διπλογραφικών βιβλίων**, για τις οποίες υπάρχουν διαθέσιμα στοιχεία σε μηνιαία βάση, ο κύκλος εργασιών τον Νοέμβριο 2023 ανήλθε σε 172.975.671 ευρώ, σημειώνοντας αύξηση 6,9% σε σχέση με τον Νοέμβριο 2022, όπου είχε ανέλθει σε 161.815.979 ευρώ (Πίνακας 2).

Αθροιστικά για τις επιχειρήσεις στους κλάδους των **Καταλυμάτων και των Υπηρεσιών Εστίασης** (κλάδοι 55 και 56 της ταξινόμησης NACE Αναθ. 2), **με υποχρέωση τήρησης διπλογραφικών βιβλίων**, για τις οποίες υπάρχουν διαθέσιμα στοιχεία σε μηνιαία βάση, ο κύκλος εργασιών τον Νοέμβριο 2023 ανήλθε σε 359.140.564 ευρώ, σημειώνοντας αύξηση 14,1% σε σχέση με τον Νοέμβριο 2022, όπου είχε ανέλθει σε 314.632.438 ευρώ. Για τις Περιφερειακές Ενότητες με συνεισφορά στον συνολικό κύκλο εργασιών έτους 2022 μεγαλύτερη από 1,0% (Πίνακας 1), η μεγαλύτερη αύξηση στον κύκλο εργασιών τον Νοέμβριο 2023 σε σύγκριση με τον Νοέμβριο 2022 παρατηρήθηκε στην Περιφερειακή Ενότητα Λασιθίου (41,3%) και η μικρότερη αύξηση (0,2%) καταγράφηκε στην Περιφερειακή Ενότητα Θεσσαλονίκης (Πίνακας 3).

**Πίνακας 1:** Ετήσιος κύκλος εργασιών επιχειρήσεων αθροιστικά στους κλάδους των Καταλυμάτων και των Υπηρεσιών Εστίασης (κλάδοι 55 και 56 της ταξινόμησης NACE Αναθ. 2) ανά Περιφέρεια και Περιφερειακή Ενότητα, 2022

ΠΕΡΙΦΕΡΕΙΑ	ΠΕΡΙΦΕΡΕΙΑΚΗ ΕΝΟΤΗΤΑ	ΚΑΤΑΛΥΜΑΤΑ ΚΑΙ ΥΠΗΡΕΣΙΕΣ ΕΣΤΙΑΣΗΣ (ΑΘΡΟΙΣΤΙΚΑ)		
		ΠΛΗΘΟΣ ΕΠΙΧΕΙΡΗΣΕΩΝ	ΚΥΚΛΟΣ ΕΡΓΑΣΙΩΝ 2022 (σε ευρώ)	ΣΥΜΜΕΤΟΧΗ (%) ΣΤΟΝ ΣΥΝΟΛΙΚΟ ΚΥΚΛΟ ΕΡΓΑΣΙΩΝ
ΑΝΑΤΟΛΙΚΗΣ ΜΑΚΕΔΟΝΙΑΣ ΚΑΙ ΘΡΑΚΗΣ	ΡΟΔΟΠΗΣ	721	46.323.719	0,3
	ΔΡΑΜΑΣ	678	38.988.421	0,2
	ΕΒΡΟΥ	1.139	78.618.249	0,5
	ΘΑΣΟΥ	1.058	92.306.819	0,5
	ΚΑΒΑΛΑΣ	1.118	90.598.698	0,5
	ΞΑΝΘΗΣ	675	46.993.102	0,3
ΚΕΝΤΡΙΚΗΣ ΜΑΚΕΔΟΝΙΑΣ	ΘΕΣΣΑΛΟΝΙΚΗΣ	5.789	1.195.451.344	<b>6,9</b>
	ΗΜΑΘΙΑΣ	951	52.975.281	0,3
	ΚΙΛΚΙΣ	549	21.653.439	0,1
	ΠΕΛΛΑΣ	1.181	54.025.951	0,3
	ΠΙΕΡΙΑΣ	2.067	156.172.638	0,9
	ΣΕΡΡΩΝ	1.334	55.608.716	0,3
	ΧΑΛΚΙΔΙΚΗΣ	3.350	379.878.964	<b>2,2</b>
ΔΥΤΙΚΗΣ ΜΑΚΕΔΟΝΙΑΣ	ΚΟΖΑΝΗΣ	1.117	66.263.295	0,4
	ΓΡΕΒΕΝΩΝ	360	11.076.852	0,1
	ΚΑΣΤΟΡΙΑΣ	438	22.263.944	0,1
	ΦΛΩΡΙΝΑΣ	508	19.458.672	0,1
ΗΠΕΙΡΟΥ	ΙΩΑΝΝΙΝΩΝ	1.680	144.889.194	0,8
	ΑΡΤΑΣ	645	24.573.689	0,1
	ΘΕΣΠΡΩΤΙΑΣ	765	50.737.322	0,3
	ΠΡΕΒΕΖΑΣ	1.271	88.698.308	0,5
ΘΕΣΣΑΛΙΑΣ	ΛΑΡΙΣΑΣ	1.951	125.619.566	0,7
	ΚΑΡΔΙΤΣΑΣ	938	35.050.937	0,2
	ΜΑΓΝΗΣΙΑΣ	1.925	145.052.545	0,8
	ΣΠΟΡΑΔΩΝ	1.028	126.061.360	0,7
	ΤΡΙΚΑΛΩΝ	1.160	71.099.144	0,4
ΣΤΕΡΕΑΣ ΕΛΛΑΔΑΣ	ΦΘΙΩΤΙΔΑΣ	1.276	69.681.779	0,4
	ΒΟΙΩΤΙΑΣ	905	54.833.170	0,3
	ΕΥΒΟΙΑΣ	2.504	153.592.224	0,9
	ΕΥΡΥΤΑΝΙΑΣ	275	9.719.137	0,1
	ΦΩΚΙΔΑΣ	515	33.137.729	0,2
ΙΟΝΙΩΝ ΝΗΣΩΝ	ΚΕΡΚΥΡΑΣ	3.856	602.394.664	<b>3,5</b>
	ΖΑΚΥΝΘΟΥ	1.735	334.325.075	<b>1,9</b>
	ΙΘΑΚΗΣ	157	7.840.598	0,0
	ΚΕΦΑΛΛΗΝΙΑΣ	1.245	148.327.394	0,9
	ΛΕΥΚΑΔΑΣ	1.381	100.162.906	0,6
ΔΥΤΙΚΗΣ ΕΛΛΑΔΑΣ	ΑΧΑΪΑΣ	2.176	179.220.118	<b>1,0</b>
	ΑΙΤΩΛΟΑΚΑΡΝΑΝΙΑΣ	1.963	96.346.472	0,6
	ΗΛΕΙΑΣ	1.403	83.931.459	0,5

**Πίνακας 1:** Ετήσιος κύκλος εργασιών επιχειρήσεων αθροιστικά στους κλάδους των Καταλυμάτων και των Υπηρεσιών Εστίασης (κλάδοι 55 και 56 της ταξινόμησης NACE Αναθ. 2) ανά Περιφέρεια και Περιφερειακή Ενότητα, 2022 (συνέχεια)

ΠΕΡΙΦΕΡΕΙΑ	ΠΕΡΙΦΕΡΕΙΑΚΗ ΕΝΟΤΗΤΑ	ΚΑΤΑΛΥΜΑΤΑ ΚΑΙ ΥΠΗΡΕΣΙΕΣ ΕΣΤΙΑΣΗΣ (ΑΘΡΟΙΣΤΙΚΑ)		
		ΠΛΗΘΟΣ ΕΠΙΧΕΙΡΗΣΕΩΝ	ΚΥΚΛΟΣ ΕΡΓΑΣΙΩΝ 2022 (σε ευρώ)	ΣΥΜΜΕΤΟΧΗ (%) ΣΤΟΝ ΣΥΝΟΛΙΚΟ ΚΥΚΛΟ ΕΡΓΑΣΙΩΝ
ΠΕΛΟΠΟΝΝΗΣΟΥ	ΑΡΚΑΔΙΑΣ	959	51.993.116	0,3
	ΑΡΓΟΛΙΔΑΣ	1.213	125.359.729	0,7
	ΚΟΡΙΝΘΙΑΣ	1.334	133.698.274	0,8
	ΛΑΚΩΝΙΑΣ	1.168	85.771.632	0,5
	ΜΕΣΣΗΝΙΑΣ	2.074	171.035.448	<b>1,0</b>
ΑΤΤΙΚΗΣ	ΑΤΤΙΚΗΣ(*)	19.804	5.426.519.231	<b>31,5</b>
ΒΟΡΕΙΟΥ ΑΙΓΑΙΟΥ	ΛΕΣΒΟΥ	1.182	78.462.721	0,5
	ΙΚΑΡΙΑΣ	319	8.317.889	0,0
	ΛΗΜΝΟΥ	279	17.737.599	0,1
	ΣΑΜΟΥ	769	85.795.166	0,5
	ΧΙΟΥ	575	48.453.307	0,3
ΝΟΤΙΟΥ ΑΙΓΑΙΟΥ	ΣΥΡΟΥ	387	46.833.172	0,3
	ΑΝΔΡΟΥ	260	19.077.422	0,1
	ΘΗΡΑΣ	1.928	707.099.732	<b>4,1</b>
	ΚΑΛΥΜΝΟΥ	794	44.864.414	0,3
	ΚΑΡΠΑΘΟΥ	424	40.329.092	0,2
	ΚΕΑΣ - ΚΥΘΝΟΥ	244	18.093.387	0,1
	ΚΩ	1.049	434.955.766	<b>2,5</b>
	ΜΗΛΟΥ	809	89.442.249	0,5
	ΜΥΚΟΝΟΥ	749	519.972.890	<b>3,0</b>
	ΝΑΞΟΥ	1.094	124.759.456	0,7
	ΠΑΡΟΥ	927	147.976.839	0,9
	ΡΟΔΟΥ	2.655	1.230.268.036	<b>7,1</b>
	ΤΗΝΟΥ	352	28.367.981	0,2
	ΚΡΗΤΗΣ	ΗΡΑΚΛΕΙΟΥ	3.472	978.445.384
ΛΑΣΙΘΙΟΥ		1.389	354.719.798	<b>2,1</b>
ΡΕΘΥΜΝΟΥ		1.681	417.354.111	<b>2,4</b>
ΧΑΝΙΩΝ		3.279	664.810.386	<b>3,9</b>
<b>Γενικό Σύνολο</b>		<b>104.956</b>	<b>17.214.467.122</b>	

(\*) Η Αττική αντιστοιχεί στην Περιφέρεια και περιλαμβάνει όλες τις Περιφερειακές Ενότητες που εντάσσονται σε αυτή.

Σημείωση

Οι Περιφερειακές Ενότητες με συνεισφορά στον συνολικό κύκλο εργασιών έτους 2022, μεγαλύτερη από 1,0%, επισημαίνονται με έντονη γραφή.

**Πίνακας 2:** Κύκλος εργασιών επιχειρήσεων με υποχρέωση τήρησης διπλογραφικών βιβλίων αθροιστικά στους κλάδους των Καταλυμάτων και των Υπηρεσιών Εστίασης (κλάδοι 55 και 56 της ταξινόμησης NACE Αναθ. 2), στον κλάδο των Καταλυμάτων (κλάδος 55 της ταξινόμησης NACE Αναθ. 2) και στον κλάδο Υπηρεσιών Εστίασης (κλάδος 56 της ταξινόμησης NACE Αναθ. 2)

ΟΙΚΟΝΟΜΙΚΗ ΔΡΑΣΤΗΡΙΟΤΗΤΑ		ΚΥΚΛΟΣ ΕΡΓΑΣΙΩΝ (σε ευρώ)				ΜΕΤΑΒΟΛΗ (%)	
Κλάδος NACE Αναθ.2	Περιγραφή	Οκτώβριος 2022	Νοέμβριος 2022	Οκτώβριος 2023	Νοέμβριος 2023	Οκτώβριος 2023/2022	Νοέμβριος 2023/2022
55 και 56	Καταλύματα και Υπηρεσίες Εστίασης (αθροιστικά)	846.336.540	314.632.438	963.600.201	359.140.564	13,9	14,1
55	Καταλύματα	651.974.099	152.816.458	749.499.874	186.164.893	15,0	21,8
56	Υπηρεσίες εστίασης	194.362.441	161.815.979	214.100.327	172.975.671	10,2	6,9

**Πίνακας 3:** Κύκλος εργασιών επιχειρήσεων με υποχρέωση τήρησης διπλογραφικών βιβλίων αθροιστικά στους κλάδους των Καταλυμάτων και των Υπηρεσιών Εστίασης (κλάδοι 55 και 56 της ταξινόμησης NACE Αναθ. 2), ανά Περιφέρεια και Περιφερειακή Ενότητα

ΠΕΡΙΦΕΡΕΙΑ	ΠΕΡΙΦΕΡΕΙΑΚΗ ΕΝΟΤΗΤΑ	ΚΥΚΛΟΣ ΕΡΓΑΣΙΩΝ (σε ευρώ)				ΜΕΤΑΒΟΛΗ (%)	
		Οκτώβριος 2022	Νοέμβριος 2022	Οκτώβριος 2023	Νοέμβριος 2023	Οκτώβριος 2023/2022	Νοέμβριος 2023/2022
ΑΝΑΤΟΛΙΚΗΣ ΜΑΚΕΔΟΝΙΑΣ ΚΑΙ ΘΡΑΚΗΣ	ΡΟΔΟΠΗΣ	520.396	**	541.193	575.029	4,0	**
	ΔΡΑΜΑΣ	306.473	406.790	339.421	340.966	10,8	-16,2
	ΕΒΡΟΥ	929.388	**	1.092.644	1.172.628	17,6	**
	ΘΑΣΟΥ	650.470	**	941.886	144.394	44,8	**
	ΚΑΒΑΛΑΣ	1.102.632	1.264.027	1.263.372 <sup>◇</sup>	1.498.175	14,6 <sup>◇</sup>	18,5
	ΞΑΝΘΗΣ	529.460	523.230	446.861	520.437	-15,6	-0,5
ΚΕΝΤΡΙΚΗΣ ΜΑΚΕΔΟΝΙΑΣ	ΘΕΣΣΑΛΟΝΙΚΗΣ	59.859.998	34.681.162	63.965.240	34.753.820	6,9	0,2
	ΗΜΑΘΙΑΣ	819.793	530.184	846.325	430.838	3,2	-18,7
	ΚΙΛΚΙΣ	417.763	422.001	638.816	523.449	52,9	24,0
	ΠΕΛΛΑΣ	1.117.520	**	1.006.633	813.459	-9,9	**
	ΠΙΕΡΙΑΣ	4.117.189	1.437.452	4.004.404	1.596.111	-2,7	11,0
	ΣΕΡΡΩΝ	780.005	581.800	854.662	771.526	9,6	32,6
	ΧΑΛΚΙΔΙΚΗΣ	6.904.525	1.323.855	**	**	**	**
ΔΥΤΙΚΗΣ ΜΑΚΕΔΟΝΙΑΣ	ΚΟΖΑΝΗΣ	1.067.900	739.018	**	834.836	**	13,0
	ΓΡΕΒΕΝΩΝ	71.443	54.307	64.880	**	-9,2	**
	ΚΑΣΤΟΡΙΑΣ	428.241	273.720	433.257	318.709	1,2	16,4
	ΦΛΩΡΙΝΑΣ	270.262	**	196.346	168.821	-27,3	**
ΗΠΕΙΡΟΥ	ΙΩΑΝΝΙΝΩΝ	3.382.009	2.329.452	3.672.489	3.005.560	8,6	29,0
	ΑΡΤΑΣ	183.851	136.577	209.464	157.101	13,9	15,0
	ΘΕΣΠΡΩΤΙΑΣ	787.188	**	933.776	210.056	18,6	**
	ΠΡΕΒΕΖΑΣ	1.584.347	489.455	2.058.281	394.473	29,9	-19,4
ΘΕΣΣΑΛΙΑΣ	ΛΑΡΙΣΑΣ	2.009.078	1.831.997	3.276.820	**	63,1	**
	ΚΑΡΔΙΤΣΑΣ	536.210	**	443.539	403.485	-17,3	**
	ΜΑΓΝΗΣΙΑΣ	2.755.791	2.106.524	1.668.238	1.426.566	-39,5	-32,3
	ΣΠΟΡΑΔΩΝ	1.180.701	**	1.103.984	412.967	-6,5	**
	ΤΡΙΚΑΛΩΝ	991.237	678.320	1.109.100	**	11,9	**
ΣΤΕΡΕΑΣ ΕΛΛΑΔΑΣ	ΦΘΙΩΤΙΔΑΣ	809.729	**	915.425	426.171	13,1	**
	ΒΟΙΩΤΙΑΣ	630.464	**	613.390	520.053	-2,7	**
	ΕΥΒΟΙΑΣ	2.475.803	2.143.683	3.045.094	2.406.247	23,0	12,2
	ΕΥΡΥΤΑΝΙΑΣ	187.998	138.331	156.943	138.188	-16,5	-0,1
	ΦΩΚΙΔΑΣ	414.509	215.058	**	**	**	**

**Πίνακας 3:** Κύκλος εργασιών επιχειρήσεων με υποχρέωση τήρησης διπλογραφικών βιβλίων αθροιστικά στους κλάδους των Καταλυμάτων και των Υπηρεσιών Εστίασης (κλάδοι 55 και 56 της ταξινόμησης NACE Αναθ. 2), ανά Περιφέρεια και Περιφερειακή Ενότητα (συνέχεια)

ΠΕΡΙΦΕΡΕΙΑ	ΠΕΡΙΦΕΡΕΙΑΚΗ ΕΝΟΤΗΤΑ	ΚΥΚΛΟΣ ΕΡΓΑΣΙΩΝ (σε ευρώ)				ΜΕΤΑΒΟΛΗ (%)	
		Οκτώβριος 2022	Νοέμβριος 2022	Οκτώβριος 2023	Νοέμβριος 2023	Οκτώβριος 2023/2022	Νοέμβριος 2023/2022
ΙΟΝΙΩΝ ΝΗΣΩΝ	ΚΕΡΚΥΡΑΣ	28.062.564	2.353.281	30.002.241	**	6,9	**
	ΖΑΚΥΝΘΟΥ	12.719.396	638.336	17.694.443	**	39,1	**
	ΙΘΑΚΗΣ	26.266	***	42.523	***	61,9	***
	ΚΕΦΑΛΛΗΝΙΑΣ	2.445.200	479.268	2.743.790	**	12,2	**
	ΛΕΥΚΑΔΑΣ	678.270	151.256	803.860	155.709	18,5	2,9
ΔΥΤΙΚΗΣ ΕΛΛΑΔΑΣ	ΑΧΑΪΑΣ	3.104.611	2.086.009	3.180.803	2.596.245	2,5	24,5
	ΑΙΤΩΛΟΑΚΑΡΝΑΝΙΑΣ	2.112.650	1.465.342	2.236.182	1.560.104	5,8	6,5
	ΗΛΕΙΑΣ	1.879.260	**	2.199.217	699.299	17,0	**
ΠΕΛΟΠΟΝΝΗΣΟΥ	ΑΡΚΑΔΙΑΣ	239.240	179.783	220.280	182.710	-7,9	1,6
	ΑΡΓΟΛΙΔΑΣ	1.908.134	836.991	**	926.329	**	10,7
	ΚΟΡΙΝΘΙΑΣ	3.640.440	2.670.462	4.740.936	**	30,2	**
	ΛΑΚΩΝΙΑΣ	1.109.206	**	1.254.541 <sup>◇</sup>	482.427	13,1 <sup>◇</sup>	**
	ΜΕΣΣΗΝΙΑΣ	3.761.767	1.512.184	3.816.974	**	1,5	**
ΑΤΤΙΚΗΣ	ΑΤΤΙΚΗΣ(*)	319.202.153	190.364.023	369.474.936	214.015.395	15,7	12,4
ΒΟΡΕΙΟΥ ΑΙΓΑΙΟΥ	ΛΕΣΒΟΥ	1.134.173	1.551.301	1.255.666	**	10,7	**
	ΙΚΑΡΙΑΣ	45.137	5.756	42.551	18.520	-5,7	221,8
	ΛΗΜΝΟΥ	588.064	178.045	**	177.716	**	-0,2
	ΣΑΜΟΥ	2.409.771	**	**	557.583	**	**
	ΧΙΟΥ	238.920	165.231	206.147	138.743	-13,7	-16,0
ΝΟΤΙΟΥ ΑΙΓΑΙΟΥ	ΣΥΡΟΥ	517.459	310.958	512.576	229.261	-0,9	-26,3
	ΑΝΔΡΟΥ	86.788	19.242	75.276	28.773	-13,3	49,5
	ΘΗΡΑΣ	30.479.832	6.307.821	31.548.043 <sup>◇</sup>	4.140.059 <sup>◇</sup>	3,5 <sup>◇</sup>	-34,4 <sup>◇</sup>
	ΚΑΛΥΜΝΟΥ	622.144	162.471	773.739	144.893	24,4	-10,8
	ΚΑΡΠΑΘΟΥ	1.201.213	**	1.482.478	289.828	23,4	**
	ΚΕΑΣ - ΚΥΘΝΟΥ	56.433	32.582	118.627	**	110,2	**
	ΚΩ	33.318.076	1.830.859	39.166.790	2.150.801	17,6	17,5
	ΜΗΛΟΥ	722.080	115.365	904.801 <sup>◇</sup>	125.711	25,3 <sup>◇</sup>	9,0
	ΜΥΚΟΝΟΥ	17.993.691	**	20.303.029 <sup>◇</sup>	2.429.994	12,8 <sup>◇</sup>	**
	ΝΑΞΟΥ	1.003.058	112.884	1.285.230	121.801	28,1	7,9
	ΠΑΡΟΥ	2.156.956	344.893	2.022.937 <sup>◇</sup>	452.236	-6,2 <sup>◇</sup>	31,1
ΡΟΔΟΥ	102.802.806	9.960.883	112.249.290	**	9,2	**	
ΤΗΝΟΥ	166.082	57.040	163.250	88.486	-1,7	55,1	
ΚΡΗΤΗΣ	ΗΡΑΚΛΕΙΟΥ	75.534.070	12.843.549	86.601.461	15.143.803	14,7	17,9
	ΛΑΣΙΘΙΟΥ	28.154.222	3.373.594	33.788.948	4.767.773	20,0	41,3
	ΡΕΘΥΜΝΟΥ	28.696.698	4.241.270	32.954.535	5.240.334	14,8	23,6
	ΧΑΝΙΩΝ	39.697.336	6.047.125	45.497.235	7.437.153	14,6	23,0
<b>Γενικό Σύνολο</b>		<b>846.336.540</b>	<b>314.632.438</b>	<b>963.600.201</b>	<b>359.140.564</b>	<b>13,9</b>	<b>14,1</b>

\* Η Αττική αντιστοιχεί στην Περιφέρεια και περιλαμβάνει όλες τις Περιφερειακές Ενότητες που εντάσσονται σε αυτή.

\*\* Στα στοιχεία περιλαμβάνονται μη τυπικές συναλλαγές, ως εκ τούτου δεν δημοσιεύονται γιατί δεν είναι συγκρίσιμα.

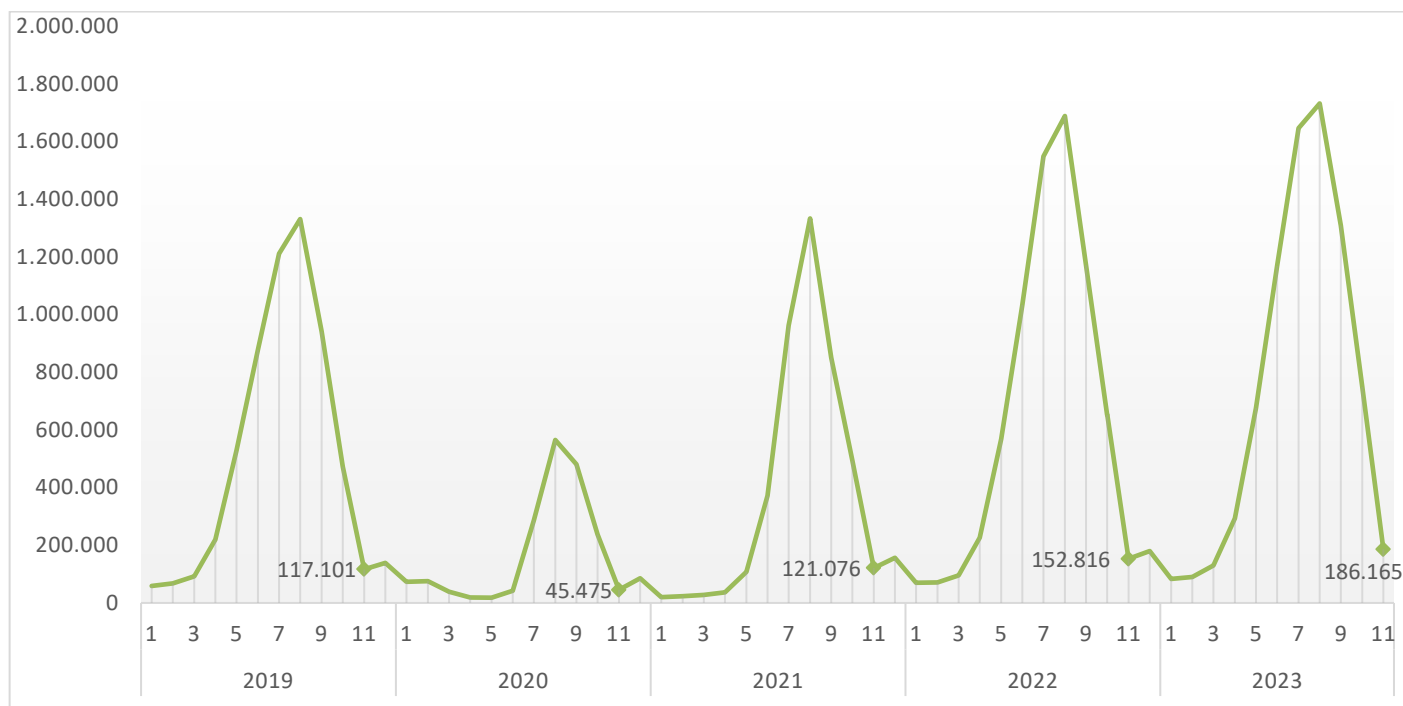
\*\*\* Τα στοιχεία δεν δημοσιοποιούνται για λόγους στατιστικής εμπιστευτικότητας αναφορικά με την προστασία της ταυτότητας των ερευνώμενων επιχειρήσεων

◇ Περιλαμβάνεται ο κύκλος εργασιών επιχειρήσεων που ενώ αρχικά υπέβαλαν στοιχεία στις φορολογικές αρχές σε τριμηνιαία βάση, στη συνέχεια υπέβαλαν στοιχεία σε μηνιαία βάση.

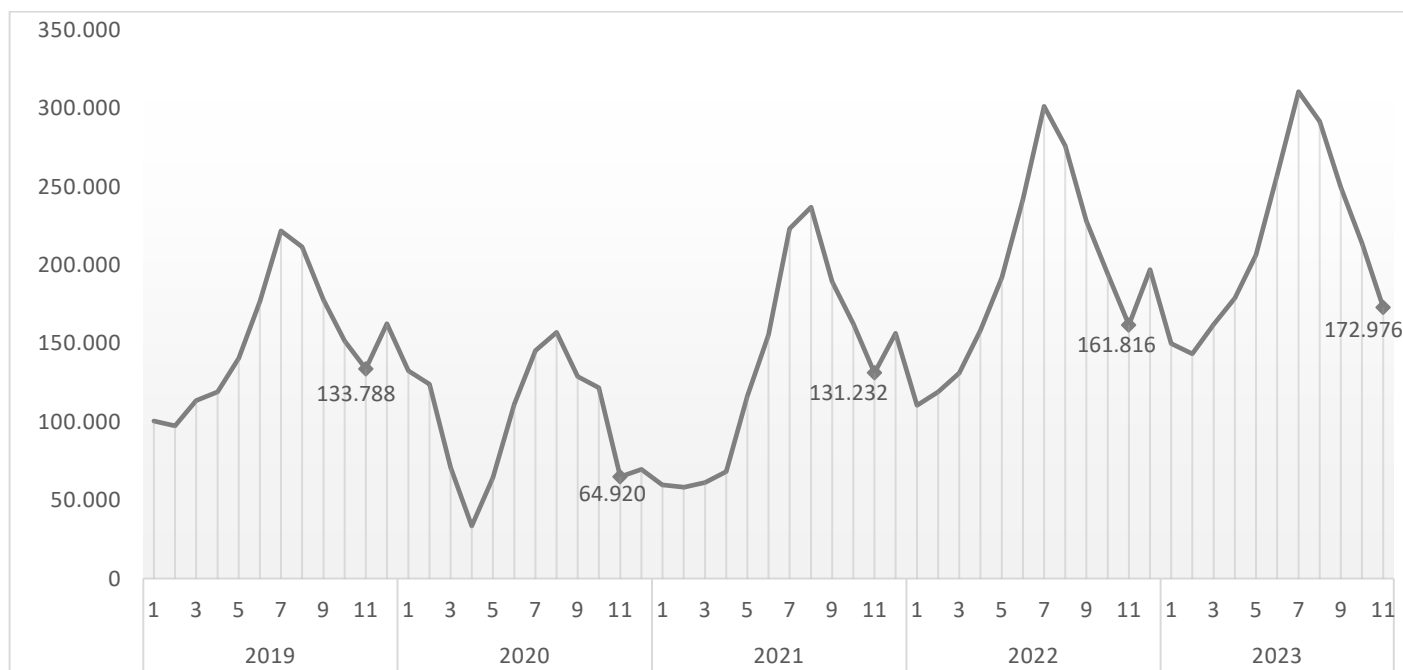
#### Σημείωση:

Οι επιχειρήσεις που τηρούν απλογραφικά βιβλία υποβάλλουν στοιχεία στις φορολογικές αρχές σε τριμηνιαία βάση, ενώ οι επιχειρήσεις που τηρούν διπλογραφικά βιβλία υποβάλλουν στοιχεία σε μηνιαία βάση. Ως εκ τούτου, στοιχεία για το σύνολο των επιχειρήσεων είναι διαθέσιμα μόνο σε τριμηνιαία βάση.

**Γράφημα 1:** Κύκλος εργασιών (σε χιλ. €) επιχειρήσεων με υποχρέωση τήρησης διπλογραφικών βιβλίων στον κλάδο των Καταλυμάτων (κλάδος 55 της ταξινόμησης NACE Αναθ. 2)



**Γράφημα 2:** Κύκλος εργασιών (σε χιλ. €) επιχειρήσεων με υποχρέωση τήρησης διπλογραφικών βιβλίων στον κλάδο των Υπηρεσιών Εστίασης (κλάδος 56 της ταξινόμησης NACE Αναθ. 2)



**Γενικά** Τα στατιστικά στοιχεία που παρουσιάζονται στην παρούσα ανακοίνωση έχουν καταρτισθεί βάσει της σύνδεσης και επεξεργασίας δεδομένων από τις ακόλουθες πηγές:

- Το οριστικό Στατιστικό Μητρώο Επιχειρήσεων της ΕΛΣΤΑΤ, έτους αναφοράς 2020.
- Διοικητικά μητρώα επιχειρήσεων, ετών αναφοράς 2021 και 2022.
- Διοικητικά αρχεία συναλλαγών (φορολογικά, κλπ), ετών αναφοράς 2019, 2020, 2021, 2022 και 2023.

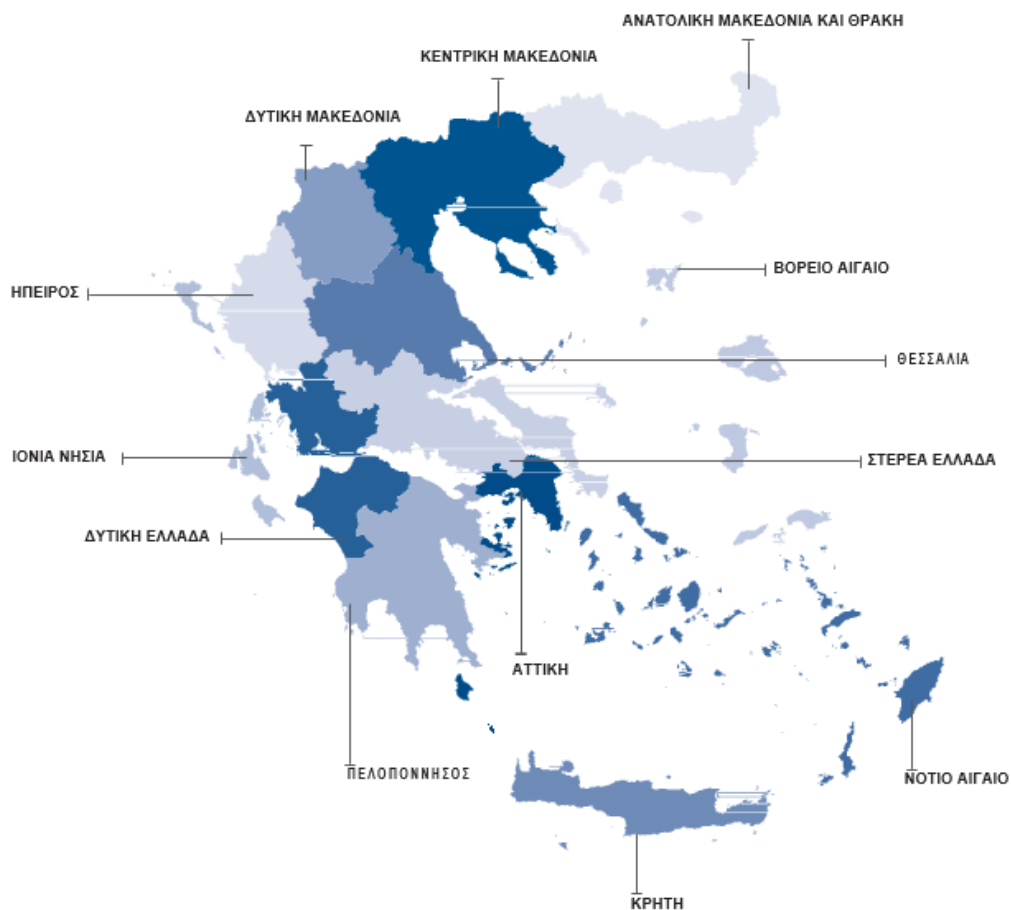
Ειδικότερα, χρησιμοποιήθηκαν τα εξής στοιχεία ανά πηγή:

- Οι ενεργές επιχειρήσεις και ο κλάδος οικονομικής δραστηριότητας από το οριστικό Στατιστικό Μητρώο Επιχειρήσεων έτους 2020.
- Ο κλάδος οικονομικής δραστηριότητας για τις επιχειρήσεις με ημερομηνία έναρξης λειτουργίας μεταγενέστερη του έτους αναφοράς 2020 και με σημαντικό κύκλο εργασιών, από διοικητικά μητρώα επιχειρήσεων ετών 2021 και 2022.
- Στοιχεία εσόδων από διοικητικά αρχεία συναλλαγών ετών 2019, 2020, 2021, 2022 και 2023.

Σημειώνεται ότι η γεωγραφική ταξινόμηση των επιχειρήσεων γίνεται σύμφωνα με την έδρα της επιχείρησης.

**Στατιστικές ταξινομήσεις** Για τις οικονομικές δραστηριότητες, χρησιμοποιείται η ευρωπαϊκή στατιστική ταξινόμηση οικονομικών δραστηριοτήτων [NACE Αναθ. 2](#).

### Χάρτης των 13 Περιφερειών (NUTS 2) της Ελλάδας



**Περίοδος αναφοράς** Νοέμβριος 2023.

**Στατιστική μονάδα** Η στατιστική μονάδα που χρησιμοποιείται είναι η νομική μονάδα (διακριτά ΑΦΜ).

**Συγκρισιμότητα** Τα στατιστικά στοιχεία που δημοσιεύονται είναι συγκρίσιμα με τα στοιχεία του οριστικού Στατιστικού Μητρώου Επιχειρήσεων, έτους αναφοράς 2020 (σχετικός σύνδεσμος από την ιστοσελίδα της ΕΛΣΤΑΤ, όπου παρέχονται πίνακες και η μεθοδολογία κατάρτισης [Στατιστικό Μητρώο Επιχειρήσεων](#)).

**Παραπομπές** Αναλυτικοί πίνακες είναι διαθέσιμοι στην ιστοσελίδα της ΕΛΣΤΑΤ ([www.statistics.gr](http://www.statistics.gr)), στον ακόλουθο σύνδεσμο: <https://www.statistics.gr/el/statistics/-/publication/SBR03/->