



ΔΗΜΟΓΡΑΦΙΚΑ ΓΕΓΟΝΟΤΑ ΕΠΙΧΕΙΡΗΣΕΩΝ
ΕΓΓΡΑΦΕΣ ΝΕΩΝ ΕΠΙΧΕΙΡΗΣΕΩΝ ΚΑΙ ΠΤΩΧΕΥΣΕΙΣ ΕΠΙΧΕΙΡΗΣΕΩΝ
Β' ΤΡΙΜΗΝΟ 2023

Η Ελληνική Στατιστική Αρχή (ΕΛΣΤΑΤ) ανακοινώνει στοιχεία για τη δημογραφία των επιχειρήσεων στην Ελλάδα και ειδικότερα για τις Εγγραφές Νέων Επιχειρήσεων (ενάρξεις λειτουργίας επιχειρήσεων) και τις Πτωχεύσεις Επιχειρήσεων, για το **Β' τρίμηνο 2023**.

Οι στατιστικές δημογραφίας των επιχειρήσεων αποτελούν, σε ευρωπαϊκό και διεθνές επίπεδο, ένα από τα ταχύτερα αναπτυσσόμενα στατιστικά πεδία και συγκεντρώνουν το ενδιαφέρον των ασκούντων πολιτική, των θεσμικών χρηστών και της κοινωνίας γενικότερα, καθώς έχουν ευρεία χρησιμότητα μέσω των πληροφοριών που παρέχουν.

Συγκεκριμένα, η παρακολούθηση των εγγραφών νέων επιχειρήσεων και των πτωχεύσεων, σε τριμηνιαία βάση, παρέχει επίκαιρες πληροφορίες για την εξέλιξη της επιχειρηματικής δραστηριότητας και συνεπακόλουθα του οικονομικού κλίματος – προσδοκιών.

Ειδικότερα, η ΕΛΣΤΑΤ ανακοινώνει:

- Τριμηνιαία στοιχεία για τις εγγραφές νέων επιχειρήσεων, ανά τομέα οικονομικής δραστηριότητας, για το Α' και Β' τρίμηνο 2022 και 2023.
- Τριμηνιαία στοιχεία για τις εγγραφές νέων επιχειρήσεων, ανά τομέα οικονομικής δραστηριότητας και ανά Μεγάλη Γεωγραφική Περιοχή / κατηγορία Νομικής Μορφής της επιχείρησης, για το Β' τρίμηνο 2023.
- Διαγραμματική απεικόνιση των εγγραφών νέων επιχειρήσεων, ανά εβδομάδα, για την περίοδο Α' τρίμηνο 2022 – Β' τρίμηνο 2023.

Πληροφορίες για μεθοδολογικά θέματα:

Διεύθυνση Στατιστικών Επιχειρήσεων
Τμήμα Μητρώων και Μεγάλων Επιχειρήσεων
Προϊσταμένη του Τμήματος: Αδαμαντία Γεωργοστάθη
Τηλ.: 213 135 2043
E-mail: a.georgostathi@statistics.gr

Πληροφορίες για παροχή δεδομένων:

Τηλ.: 213 135 2022, 2308, 2310
E-mail: data.dissem@statistics.gr

Μεταβολή του πλήθους των νέων εγγραφών επιχειρήσεων (ενάρξεων λειτουργίας επιχειρήσεων) και των πτωχεύσεων (Πίνακας 1)

- Οι εγγραφές νέων επιχειρήσεων (ενάρξεις λειτουργίας επιχειρήσεων), για το σύνολο των τομέων της οικονομίας, το **Β' τρίμηνο 2023** ανήλθαν σε 26.897, παρουσιάζοντας αύξηση 6,1% σε σχέση με το Β' τρίμηνο 2022 που είχαν ανέλθει σε 25.341 και μείωση 21,4% σε σχέση με το Α' τρίμηνο 2023 που είχαν ανέλθει σε 34.213.

Για τους τομείς οικονομικής δραστηριότητας με τη μεγαλύτερη συνεισφορά στον συνολικό κύκλο εργασιών, σύμφωνα με τα στοιχεία του Στατιστικού Μητρώου Επιχειρήσεων έτους αναφοράς 2020, η μεγαλύτερη αύξηση στο πλήθος των εγγραφών νέων επιχειρήσεων, το **Β' τρίμηνο 2023** σε σχέση με το Β' τρίμηνο 2022, καταγράφηκε στον τομέα «Μεταφορά και Αποθήκευση» (33,0%) και στον τομέα «Χονδρικό και Λιανικό Εμπόριο, Επισκευή Μηχανοκίνητων Οχημάτων και Μοτοσυκλετών» (16,9%), ενώ μείωση καταγράφηκε στον τομέα «Παροχή Ηλεκτρικού Ρεύματος, Φυσικού Αερίου, Ατμού και Κλιματισμού» (64,4%).

- Οι πτωχεύσεις επιχειρήσεων, για το σύνολο των τομέων της οικονομίας, τόσο για το **Β' τρίμηνο 2023** όσο και για το Β' τρίμηνο 2022, δεν δημοσιεύονται για λόγους στατιστικής εμπιστευτικότητας αναφορικά με την προστασία της ταυτότητας των επιχειρήσεων.

Τομείς Οικονομικής Δραστηριότητας, ανά Μεγάλη Γεωγραφική Περιοχή της Ελλάδας, Β' τρίμηνο 2023 (Πίνακας 2)

Οι τομείς οικονομικής δραστηριότητας, στους οποίους σημειώθηκε το μεγαλύτερο πλήθος εγγραφών νέων επιχειρήσεων, ανά Μεγάλη Γεωγραφική Περιοχή της Ελλάδας, είναι:

- **Βόρεια Ελλάδα:** «Χονδρικό και Λιανικό Εμπόριο, Επισκευή Μηχανοκίνητων Οχημάτων και Μοτοσυκλετών», με 1.159 εγγραφές σε σύνολο 6.473.
- **Κεντρική Ελλάδα:** «Γεωργία, Δασοκομία και Αλιεία»⁽¹⁾, με 1.299 εγγραφές σε σύνολο 6.009.
- **Αττική:** «Επαγγελματικές, Επιστημονικές και Τεχνικές Δραστηριότητες», με 1.938 εγγραφές σε σύνολο 10.688.
- **Νησιά Αιγαίου - Κρήτη:** «Δραστηριότητες Υπηρεσιών Παροχής Καταλύματος και Υπηρεσιών Εστίασης», με 751 εγγραφές σε σύνολο 3.727.

Τομείς Οικονομικής Δραστηριότητας, ανά κατηγορία Νομικής Μορφής επιχείρησης, Β' τρίμηνο 2023 (Πίνακας 3)

Οι τομείς οικονομικής δραστηριότητας, στους οποίους σημειώθηκε το μεγαλύτερο πλήθος εγγραφών νέων επιχειρήσεων, ανά κατηγορία Νομικής Μορφής επιχείρησης, είναι:

- **Ατομικές Επιχειρήσεις:** «Γεωργία, Δασοκομία και Αλιεία»⁽¹⁾, με 3.102 εγγραφές σε σύνολο 17.998.
- **Προσωπικές Επιχειρήσεις:** «Δραστηριότητες Υπηρεσιών Παροχής Καταλύματος και Υπηρεσιών Εστίασης», με 880 εγγραφές σε σύνολο 3.784.
- **Κεφαλαιουχικές Επιχειρήσεις:** «Διαχείριση Ακίνητης Περιουσίας», με 120 εγγραφές σε σύνολο 426.
- **Λοιπές Νομικές Μορφές:** «Διαχείριση Ακίνητης Περιουσίας», με 721 εγγραφές σε σύνολο 4.689.

⁽¹⁾ Σημειώνεται ότι στα στοιχεία που καταγράφονται για τον τομέα οικονομικής δραστηριότητας Γεωργία, Δασοκομία και Αλιεία περιλαμβάνονται οι αγρότες που εντάσσονται στο ειδικό καθεστώς (ΦΠΑ), δηλαδή οι αγρότες που εγγράφονται στο φορολογικό μητρώο αγροτών, έχοντας σωρευτικά λάβει επιδότηση κατώτερη των 5.000 ευρώ κατά το προηγούμενο φορολογικό έτος και έχοντας πραγματοποιήσει κατά το προηγούμενο φορολογικό έτος πωλήσεις αγροτικών προϊόντων ίδιας παραγωγής και παροχές αγροτικών υπηρεσιών αξίας μικρότερης των 15.000 ευρώ προς οποιοδήποτε πρόσωπο.

Πίνακας 1. Πλήθος εγγραφών νέων επιχειρήσεων, ανά Τομέα Οικονομικής Δραστηριότητας (NACE Αναθ.2), Α' και Β' τρίμηνο 2022, 2023

ΟΙΚΟΝΟΜΙΚΗ ΔΡΑΣΤΗΡΙΟΤΗΤΑ		ΣΤΑΤΙΣΤΙΚΟ ΜΗΤΡΩΟ ΕΠΙΧΕΙΡΗΣΕΩΝ (ΣΜΕ) ΕΤΟΥΣ ΑΝΑΦΟΡΑΣ 2020		Εγγραφές νέων επιχειρήσεων Β' τρίμηνο 2023 / Πλήθος επιχειρήσεων ΣΜΕ 2020 (%)	ΕΓΓΡΑΦΕΣ ΝΕΩΝ ΕΠΙΧΕΙΡΗΣΕΩΝ				Ετήσια μεταβολή (%)		Τριμηνιαία μεταβολή (%) Β' τρίμηνο / Α' τρίμηνο	
Κωδικός NACE Αναθ. 2	Περιγραφή	Πλήθος επιχειρήσεων	Κύκλος εργασιών (σε χιλ. ευρώ)		Α' τρίμηνο 2022	Β' τρίμηνο 2022	Α' τρίμηνο 2023	Β' τρίμηνο 2023	Α' τρίμηνο 2023/2022	Β' τρίμηνο 2023/2022	2022	2023
Γενικό Σύνολο		1.393.614	280.436.761	1,9	27.301	25.341	34.213	26.897	25,3	6,1	-7,2	-21,4
A	Γεωργία, Δασοκομία και Αλιεία ⁽¹⁾ εκ των οποίων Αγρότες Ειδικού Σκοπού	520.108 355.135	8.532.037 1.368.635	0,6 0,8	4.132 3.427	3.178 2.737	5.715 4.991	3.208 2.798	38,3 45,6	0,9 2,2	-23,1 -20,1	-43,9 -43,9
B	Ορυχεία και Λατομεία	587	737.846	0,5	*	*	10	3	*	*	*	-70,0
Γ	Μεταποίηση	56.736	53.912.855	1,5	835	795	1.009	854	20,8	7,4	-4,8	-15,4
Δ	Παροχή Ηλεκτρικού Ρεύματος, Φυσικού Αερίου, Ατμού και Κλιματισμού	9.700	13.834.835	2,1	674	578	412	206	-38,9	-64,4	-14,2	-50,0
E	Παροχή Νερού, Επεξεργασία Λυμάτων, Διαχείριση Αποβλήτων και Δραστηριότητες Εξυγίανσης	1.972	1.372.268	1,6	58	51	49	32	-15,5	-37,3	-12,1	-34,7
ΣΤ	Κατασκευές	61.289	10.414.907	3,1	1.782	1.638	2.160	1.887	21,2	15,2	-8,1	-12,6
Z	Χονδρικό και Λιανικό Εμπόριο, Επισκευή Μηχανοκίνητων Οχημάτων και Μοτοσυκλετών	224.729	116.041.031	1,7	3.788	3.335	4.580	3.897	20,9	16,9	-12,0	-14,9
H	Μεταφορά και Αποθήκευση	59.700	12.992.686	3,3	1.394	1.468	2.138	1.953	53,4	33,0	5,3	-8,7
Θ	Δραστηριότητες Υπηρεσιών Παροχής Καταλύματος και Υπηρεσιών Εστίασης	104.957	7.046.265	3,0	2.734	3.065	3.623	3.186	32,5	3,9	12,1	-12,1
I	Ενημέρωση και Επικοινωνία	17.970	10.991.239	5,8	1.126	1.042	1.364	1.049	21,1	0,7	-7,5	-23,1
K	Χρηματοπιστωτικές και Ασφαλιστικές Δραστηριότητες	16.827	17.717.380	3,0	571	474	614	501	7,5	5,7	-17,0	-18,4
Λ	Διαχείριση Ακίνητης Περιουσίας	11.646	1.857.592	11,6	1.347	1.467	1.657	1.350	23,0	-8,0	8,9	-18,5
M	Επαγγελματικές, Επιστημονικές και Τεχνικές Δραστηριότητες	140.889	9.705.952	2,6	4.267	3.614	4.992	3.705	17,0	2,5	-15,3	-25,8
N	Διοικητικές και Υποστηρικτικές Δραστηριότητες	21.844	4.678.486	5,8	1.041	1.126	1.471	1.276	41,3	13,3	8,2	-13,3
Ξ	Δημόσια Διοίκηση και Άμυνα, Υποχρεωτική Κοινωνική Ασφάλιση	1.070	620.892	4,9	*	*	92	52	*	*	*	-43,5
O	Εκπαίδευση	22.073	1.064.895	2,2	528	470	695	480	31,6	2,1	-11,0	-30,9
Π	Δραστηριότητες Σχετικές με την Ανθρώπινη Υγεία και την Κοινωνική Μέριμνα	59.490	4.389.025	2,0	1.306	1.183	1.515	1.209	16,0	2,2	-9,4	-20,2
P	Τέχνες, Διασκέδαση και Ψυχαγωγία	20.464	3.259.880	4,1	533	683	737	849	38,3	24,3	28,1	15,2
Σ	Άλλες Δραστηριότητες Παροχής Υπηρεσιών	39.082	1.185.486	2,6	959	924	1.190	1.027	24,1	11,1	-3,6	-13,7
Ω	Άγνωστη Δραστηριότητα	2.481	81.205	7,0	181	185	190	173	5,0	-6,5	2,2	-8,9

* Τα στοιχεία δεν δημοσιοποιούνται για λόγους στατιστικής εμπιστευτικότητας αναφορικά με την προστασία της ταυτότητας των επιχειρήσεων.

⁽¹⁾ Σημείωση σελίδας 2

Πίνακας 2. Πλήθος εγγραφών νέων επιχειρήσεων ανά Τομέα Οικονομικής Δραστηριότητας (NACE Αναθ. 2) και ανά Μεγάλη Γεωγραφική Περιοχή, Β' τρίμηνο 2023

ΟΙΚΟΝΟΜΙΚΗ ΔΡΑΣΤΗΡΙΟΤΗΤΑ		Γενικό Σύνολο	ΜΕΓΑΛΗ ΓΕΩΓΡΑΦΙΚΗ ΠΕΡΙΟΧΗ			
Κωδικός NACE Αναθ. 2	Περιγραφή		Βόρεια Ελλάδα	Κεντρική Ελλάδα	Αττική	Νησιά Αιγαίου Κρήτη
Γενικό Σύνολο		26.897	6.473	6.009	10.688	3.727
A	Γεωργία, Δασοκομία και Αλιεία ⁽¹⁾ εκ των οποίων Αγρότες Ειδικού Σκοπού	3.208 2.798	886 720	1.299 1.131	332 293	691 654
B	Ορυχεία και Λατομεία	3	*	*	-	-
Γ	Μεταποίηση	854	222	202	329	101
Δ	Παροχή Ηλεκτρικού Ρεύματος, Φυσικού Αερίου, Ατμού και Κλιματισμού	206	60	55	82	9
E	Παροχή Νερού, Επεξεργασία Λυμάτων, Διαχείριση Αποβλήτων και Δραστηριότητες Εξυγίανσης	32	*	15	*	8
ΣΤ	Κατασκευές	1.887	458	450	682	297
Z	Χονδρικό και Λιανικό Εμπόριο, Επισκευή Μηχανοκίνητων Οχημάτων και Μοτοσυκλετών	3.897	1.159	835	1.489	414
H	Μεταφορά και Αποθήκευση	1.953	360	308	1.086	199
Θ	Δραστηριότητες Υπηρεσιών Παροχής Καταλύματος και Υπηρεσιών Εστίασης	3.186	840	856	739	751
I	Ενημέρωση και Επικοινωνία	1.049	206	145	625	73
K	Χρηματοπιστωτικές και Ασφαλιστικές Δραστηριότητες	501	90	64	316	31
Λ	Διαχείριση Ακίνητης Περιουσίας	1.350	200	189	817	144
M	Επαγγελματικές, Επιστημονικές και Τεχνικές Δραστηριότητες	3.705	833	613	1.938	321
N	Διοικητικές και Υποστηρικτικές Δραστηριότητες	1.276	248	290	517	221
Ξ	Δημόσια Διοίκηση και Άμυνα, Υποχρεωτική Κοινωνική Ασφάλιση	52	6	*	*	9
O	Εκπαίδευση	480	119	89	216	56
Π	Δραστηριότητες Σχετικές με την Ανθρώπινη Υγεία και την Κοινωνική Μέριμνα	1.209	320	195	558	136
P	Τέχνες, Διασκέδαση και Ψυχαγωγία	849	177	158	400	114
Σ	Άλλες Δραστηριότητες Παροχής Υπηρεσιών	1.027	253	220	415	139
Ω	Άγνωστη Δραστηριότητα	173	27	16	117	13

* Τα στοιχεία δεν δημοσιοποιούνται, για λόγους στατιστικής εμπιστευτικότητας αναφορικά με την προστασία της ταυτότητας των επιχειρήσεων.

«-» Δεν υπάρχουν εγγραφές νέων επιχειρήσεων.

⁽¹⁾ Σημείωση σελίδας 2

Πίνακας 3. Πλήθος εγγραφών νέων επιχειρήσεων, ανά Τομέα Οικονομικής Δραστηριότητας (NACE Αναθ. 2) και ανά κατηγορία Νομικής Μορφής, Β' τρίμηνο 2023

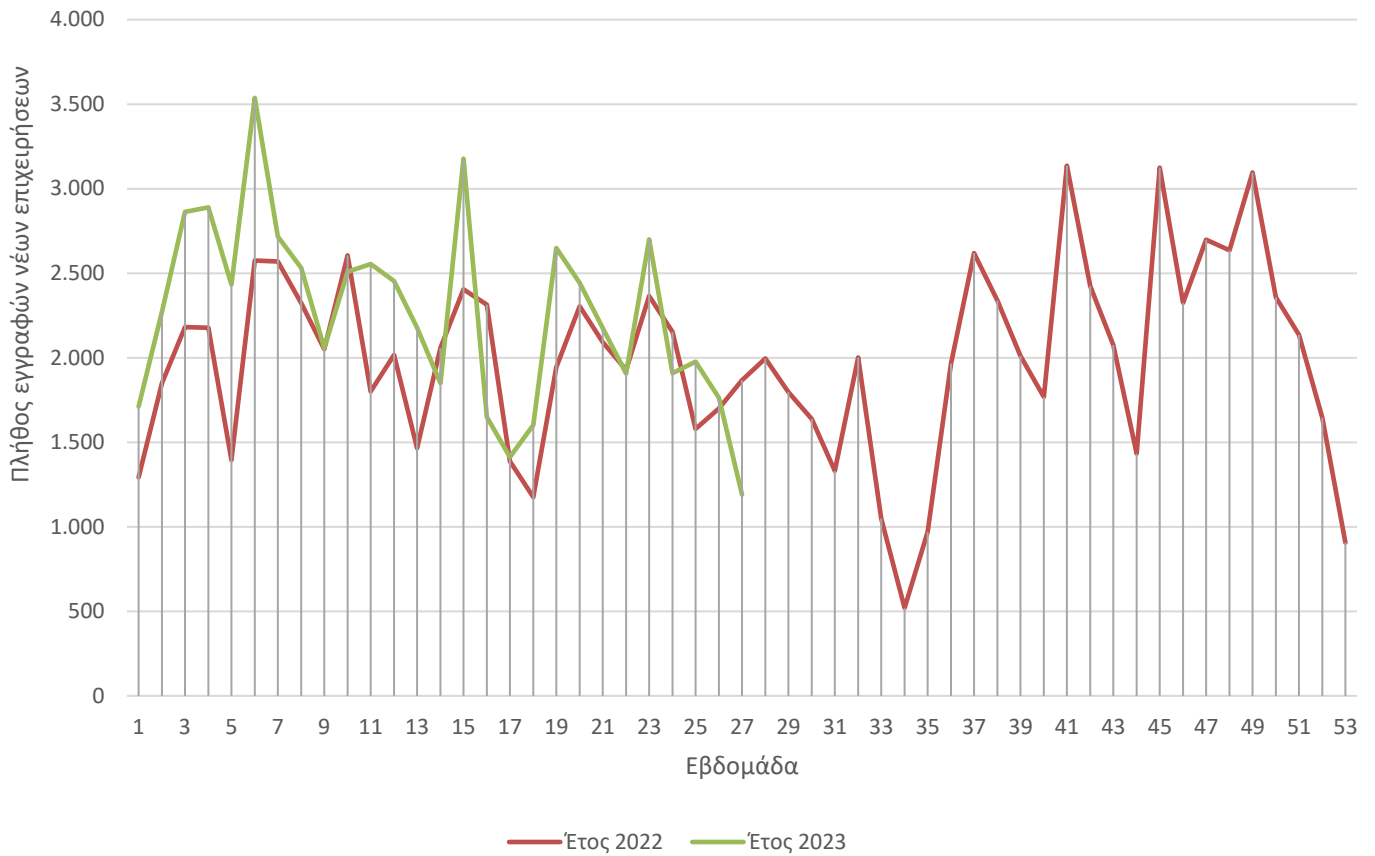
ΟΙΚΟΝΟΜΙΚΗ ΔΡΑΣΤΗΡΙΟΤΗΤΑ		Γενικό Σύνολο	ΚΑΤΗΓΟΡΙΑ ΝΟΜΙΚΗΣ ΜΟΡΦΗΣ			
Κωδικός NACE Αναθ. 2	Περιγραφή		Ατομικές Επιχειρήσεις	Προσωπικές Επιχειρήσεις (Ομόρρυθμες Εταιρείες (ΟΕ), Ετερόρρυθμες Εταιρείες (ΕΕ))	Κεφαλαιουχικές Επιχειρήσεις (Εταιρείες Περιορισμένης Ευθύνης (ΕΠΕ), Ανώνυμες Εταιρείες (ΑΕ))	Λοιπές Νομικές Μορφές (Ιδιωτικές Κεφαλαιουχικές Εταιρείες (ΙΚΕ), Κοινοπραξίες κ.α.)
Γενικό Σύνολο		26.897	17.998	3.784	426	4.689
A	Γεωργία, Δασοκομία και Αλιεία ⁽¹⁾ εκ των οποίων Αγρότες Ειδικού Σκοπού	3.208 2.798	3.102 2.798	47 -	3 -	56 -
B	Ορυχεία και Λατομεία	3	-	-	*	*
Γ	Μεταποίηση	854	522	155	19	158
Δ	Παροχή Ηλεκτρικού Ρεύματος, Φυσικού Αερίου, Ατμού και Κλιματισμού	206	14	14	29	149
E	Παροχή Νερού, Επεξεργασία Λυμάτων, Διαχείριση Αποβλήτων και Δραστηριότητες Εξυγίανσης	32	15	7	*	*
ΣΤ	Κατασκευές	1.887	1.112	345	41	389
Z	Χονδρικό και Λιανικό Εμπόριο, Επισκευή Μηχανοκίνητων Οχημάτων και Μοτοσυκλετών	3.897	2.377	794	56	670
H	Μεταφορά και Αποθήκευση	1.953	1.573	124	9	247
Θ	Δραστηριότητες Υπηρεσιών Παροχής Καταλύματος και Υπηρεσιών Εστίασης	3.186	1.775	880	27	504
I	Ενημέρωση και Επικοινωνία	1.049	673	179	15	182
K	Χρηματοπιστωτικές και Ασφαλιστικές Δραστηριότητες	501	176	57	47	221
Λ	Διαχείριση Ακίνητης Περιουσίας	1.350	261	248	120	721
M	Επαγγελματικές, Επιστημονικές και Τεχνικές Δραστηριότητες	3.705	2.857	358	39	451
N	Διοικητικές και Υποστηρικτικές Δραστηριότητες	1.276	807	166	11	292
Ξ	Δημόσια Διοίκηση και Άμυνα, Υποχρεωτική Κοινωνική Ασφάλιση	52	35	*	*	12
O	Εκπαίδευση	480	395	52	*	*
Π	Δραστηριότητες Σχετικές με την Ανθρώπινη Υγεία και την Κοινωνική Μέριμνα	1.209	967	141	4	97
P	Τέχνες, Διασκέδαση και Ψυχαγωγία	849	606	*	*	134
Σ	Άλλες Δραστηριότητες Παροχής Υπηρεσιών	1.027	731	106	-	190
Ω	Άγνωστη Δραστηριότητα	173	-	-	-	173

* Τα στοιχεία δεν δημοσιοποιούνται, για λόγους στατιστικής εμπιστευτικότητας αναφορικά με την προστασία της ταυτότητας των επιχειρήσεων.

«-» Δεν υπάρχουν εγγραφές νέων επιχειρήσεων.

⁽¹⁾ Σημείωση σελίδας 2

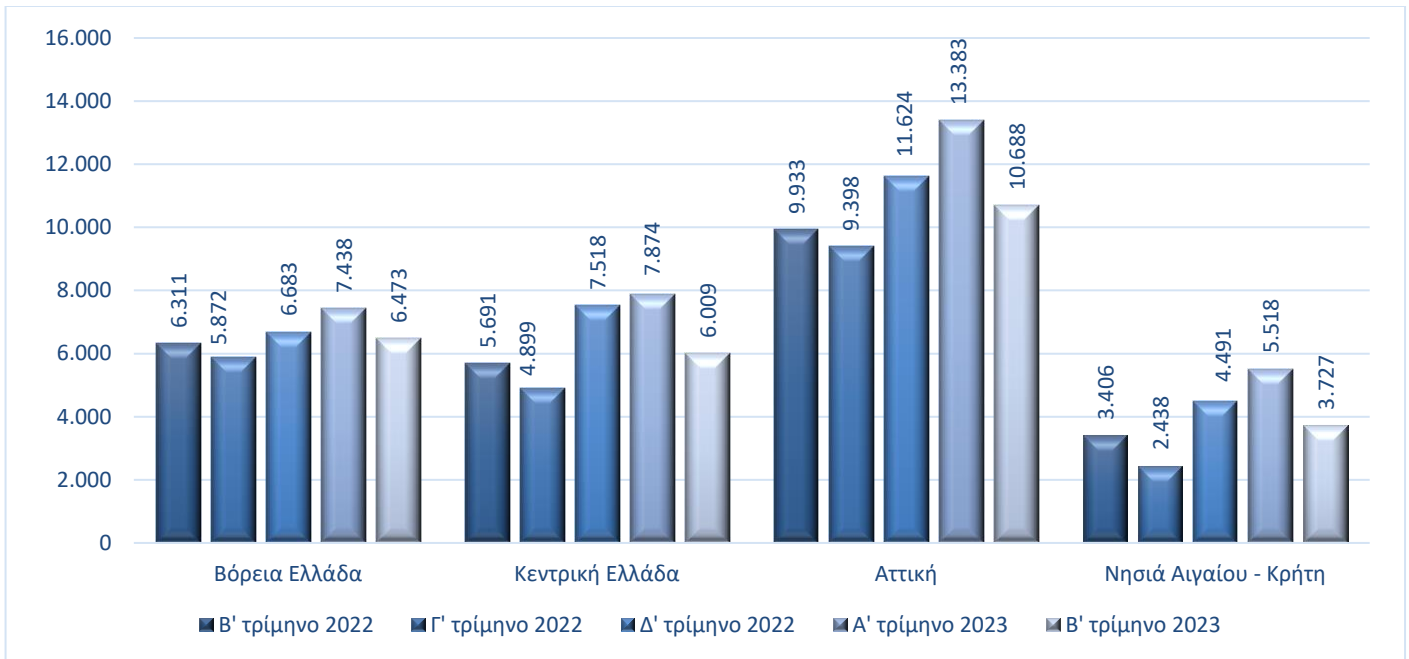
Γράφημα 1. Συνολικός αριθμός εγγραφών νέων επιχειρήσεων, ανά εβδομάδα, Α', Β', Γ' και Δ' τρίμηνο 2022 και Α', Β' τρίμηνο 2023



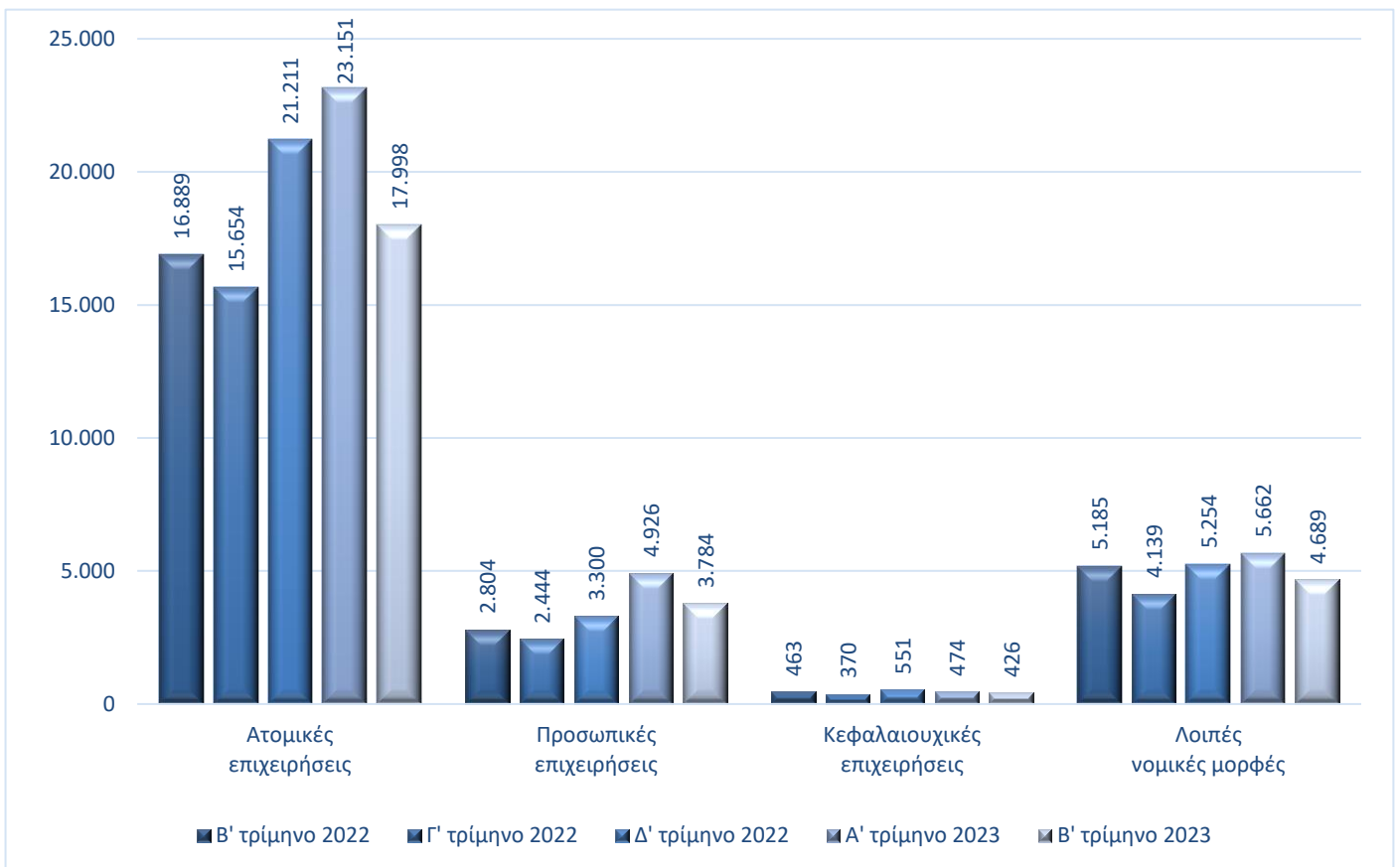
Σημείωση:

Πληροφορίες για τον προσδιορισμό της εβδομάδας δίνονται στην ενότητα «[Μεθοδολογικές Σημειώσεις](#)», σελ. 9.

Γράφημα 2. Συνολικός αριθμός εγγραφών νέων επιχειρήσεων, ανά Μεγάλη Γεωγραφική Περιοχή, Β', Γ' και Δ' τρίμηνο 2022 και Α', Β' τρίμηνο 2023



Γράφημα 3. Συνολικός αριθμός εγγραφών νέων επιχειρήσεων, ανά κατηγορία Νομικής Μορφής, Β', Γ' και Δ' τρίμηνο 2022 και Α', Β' τρίμηνο 2023



Γενικά Η κατάρτιση των στατιστικών στοιχείων γίνεται σύμφωνα με τον νέο Ευρωπαϊκό Κανονισμό για τις Στατιστικές Επιχειρήσεων που έχει τεθεί σε εφαρμογή από την 1^η Ιανουαρίου 2021 ([Κανονισμός \(ΕΕ\) 2019/2152 του Ευρωπαϊκού Κοινοβουλίου και του Συμβουλίου της 27^{ης} Νοεμβρίου 2019](#)) και αποτελεί μία από τις βασικές αλλαγές που εισάγονται με τον Κανονισμό αυτόν για νέες και υψηλής συχνότητας επίσημες στατιστικές επιχειρήσεων σε ευρωπαϊκό επίπεδο.

Τα στατιστικά στοιχεία που παρουσιάζονται στην παρούσα ανακοίνωση αφορούν στη δημογραφία των επιχειρήσεων και συγκεκριμένα στις εγγραφές νέων επιχειρήσεων και στις πτωχεύσεις επιχειρήσεων, που ορίζονται ως εξής:

Εγγραφές νέων επιχειρήσεων: ο αριθμός των εγγεγραμμένων νομικών μονάδων στο μητρώο ανά πάσα στιγμή κατά τη διάρκεια του τριμήνου αναφοράς, σύμφωνα με την αντίστοιχη ισχύουσα διοικητική ή νομική διαδικασία.

Πτωχεύσεις: ο αριθμός των νομικών μονάδων που έχουν κινήσει τη διαδικασία κήρυξης σε πτώχευση, με την έκδοση απόφασης δικαστηρίου, ανά πάσα στιγμή κατά τη διάρκεια του τριμήνου αναφοράς (η οποία συχνά είναι προσωρινή και δεν συνεπάγεται πάντα οριστική παύση δραστηριότητας).

Σκοπός Σκοπός των βραχυπρόθεσμων στατιστικών για τις επιχειρήσεις είναι η παροχή επίκαιρων και σε υψηλή συχνότητα πληροφοριών για την εξέλιξη της επιχειρηματικής δραστηριότητας και συνεπακόλουθα του οικονομικού κλίματος - προσδοκιών.

Νομικό πλαίσιο Οι βραχυπρόθεσμες στατιστικές για τις επιχειρήσεις καταρτίζονται στη βάση του [Κανονισμού \(ΕΕ\) 2019/2152 του Ευρωπαϊκού Κοινοβουλίου και του Συμβουλίου της 27^{ης} Νοεμβρίου 2019](#), σχετικά με τις ευρωπαϊκές στατιστικές για τις επιχειρήσεις και του [Εκτελεστικού Κανονισμού \(ΕΕ\) 2020/1197 της Επιτροπής της 30^{ης} Ιουλίου 2020](#), για τη θέσπιση τεχνικών προδιαγραφών και ρυθμίσεων, σύμφωνα με τον Κανονισμό (ΕΕ) 2019/2152.

Μεθοδολογία κατάρτισης Τα στατιστικά στοιχεία έχουν καταρτισθεί κατόπιν επεξεργασίας τριμηνιαίων δεδομένων από διοικητικά μητρώα επιχειρήσεων. Συγκεκριμένα, έχουν χρησιμοποιηθεί πληροφορίες σχετικά με την ημερομηνία εγγραφής στο μητρώο των νομικών μονάδων (ΑΦΜ), την οικονομική δραστηριότητα, τον γεωγραφικό κωδικό, τη νομική μορφή και την κατάσταση λειτουργίας της επιχείρησης.

Στατιστικές ταξινομήσεις Για τις οικονομικές δραστηριότητες, χρησιμοποιείται η Ευρωπαϊκή Στατιστική Ταξινόμηση Οικονομικών Δραστηριοτήτων ([NACE Αναθ. 2](#)).

Η γεωγραφική ταξινόμηση βασίζεται στην ευρωπαϊκή Ονοματολογία των Εδαφικών Στατιστικών Μονάδων (NUTS).

Χάρτης των 4 Μεγάλων Γεωγραφικών Περιοχών (NUTS 1) της Ελλάδας



**Προσδιορισμός
εβδομάδων**

Οι εβδομάδες για το Α', Β', Γ' και Δ' τρίμηνο 2022 και για το Α', Β' τρίμηνο 2023 ορίζονται ως εξής:

ΕΒΔΟΜΑΔΑ	2022	2023
1 ^η	01/01/2022 - 02/01/2022	01/01/2023 - 01/01/2023
2 ^η	03/01/2022 - 09/01/2022	02/01/2023 - 08/01/2023
3 ^η	10/01/2022 - 16/01/2022	09/01/2023 - 15/01/2023
4 ^η	17/01/2022 - 23/01/2022	16/01/2023 - 22/01/2023
5 ^η	24/01/2022 - 30/01/2022	23/01/2023 - 29/01/2023
6 ^η	31/01/2022 - 06/02/2022	30/01/2023 - 05/02/2023
7 ^η	07/02/2022 - 13/02/2022	06/02/2023 - 12/02/2023
8 ^η	14/02/2022 - 20/02/2022	13/02/2023 - 19/02/2023
9 ^η	21/02/2022 - 27/02/2022	20/02/2023 - 26/02/2023
10 ^η	28/02/2022 - 06/03/2022	27/02/2023 - 05/03/2023
11 ^η	07/03/2022 - 13/03/2022	06/03/2023 - 12/03/2023
12 ^η	14/03/2022 - 20/03/2022	13/03/2023 - 19/03/2023
13 ^η	21/03/2022 - 27/03/2022	20/03/2023 - 26/03/2023
14 ^η	28/03/2022 - 03/04/2022	27/03/2023 - 02/04/2023
15 ^η	04/04/2022 - 10/04/2022	03/04/2023 - 09/04/2023
16 ^η	11/04/2022 - 17/04/2022	10/04/2023 - 16/04/2023
17 ^η	18/04/2022 - 24/04/2022	17/04/2023 - 23/04/2023
18 ^η	25/04/2022 - 01/05/2022	24/04/2023 - 30/04/2023
19 ^η	02/05/2022 - 08/05/2022	01/05/2023 - 07/05/2023
20 ^η	09/05/2022 - 15/05/2022	08/05/2023 - 14/05/2023
21 ^η	16/05/2022 - 22/05/2022	15/05/2023 - 21/05/2023
22 ^η	23/05/2022 - 29/05/2022	22/05/2023 - 28/05/2023
23 ^η	30/05/2022 - 05/06/2022	29/05/2023 - 04/06/2023
24 ^η	06/06/2022 - 12/06/2022	05/06/2023 - 11/06/2023
25 ^η	13/06/2022 - 19/06/2022	12/06/2023 - 18/06/2023
26 ^η	20/06/2022 - 26/06/2022	19/06/2023 - 25/06/2023
27 ^η	27/06/2022 - 03/07/2022	26/06/2023 - 30/06/2023
28 ^η	04/07/2022 - 10/07/2022	
29 ^η	11/07/2022 - 17/07/2022	
30 ^η	18/07/2022 - 24/07/2022	
31 ^η	25/07/2022 - 31/07/2022	
32 ^η	01/08/2022 - 07/08/2022	
33 ^η	08/08/2022 - 14/08/2022	
34 ^η	15/08/2022 - 21/08/2022	
35 ^η	22/08/2022 - 28/08/2022	
36 ^η	29/08/2022 - 04/09/2022	
37 ^η	05/09/2022 - 11/09/2022	
38 ^η	12/09/2022 - 18/09/2022	
39 ^η	19/09/2022 - 25/09/2022	
40 ^η	26/09/2022 - 02/10/2022	
41 ^η	03/10/2022 - 09/10/2022	
42 ^η	10/10/2022 - 16/10/2022	
43 ^η	17/10/2022 - 23/10/2022	
44 ^η	24/10/2022 - 30/10/2022	
45 ^η	31/10/2022 - 06/11/2022	
46 ^η	07/11/2022 - 13/11/2022	
47 ^η	14/11/2022 - 20/11/2022	
48 ^η	21/11/2022 - 27/11/2022	
49 ^η	28/11/2022 - 04/12/2022	
50 ^η	05/12/2022 - 11/12/2022	
51 ^η	12/12/2022 - 18/12/2022	
52 ^η	19/12/2022 - 25/12/2022	
53 ^η	26/12/2022 - 31/12/2022	

**Περίοδος
αναφοράς**

Β' τρίμηνο 2023

Στατιστική μονάδα

Η στατιστική μονάδα που χρησιμοποιείται είναι η νομική μονάδα (διακριτά ΑΦΜ).

Παραπομπές

Αναλυτικοί πίνακες είναι διαθέσιμοι στην ιστοσελίδα της ΕΛΣΤΑΤ (www.statistics.gr), στον ακόλουθο σύνδεσμο: <https://www.statistics.gr/el/statistics/-/publication/SBR05/>