



ΕΛΛΗΝΙΚΗ ΔΗΜΟΚΡΑΤΙΑ
ΕΛΛΗΝΙΚΗ ΣΤΑΤΙΣΤΙΚΗ ΑΡΧΗ

Πειραιάς, 29 Αυγούστου 2023

**ΕΞΕΛΙΞΗ ΚΥΚΛΟΥ ΕΡΓΑΣΙΩΝ ΕΠΙΧΕΙΡΗΣΕΩΝ
ΛΙΑΝΙΚΟΥ ΕΜΠΟΡΙΟΥ
ΙΟΥΝΙΟΣ- Β' ΤΡΙΜΗΝΟ 2023**

Η Ελληνική Στατιστική Αρχή (ΕΛΣΤΑΤ) με αυτήν την τομεακή δημοσίευση, παρουσιάζει αναλυτικά την εξέλιξη των πωλήσεων/κύκλου εργασιών όλων των τάξεων δραστηριότητας του τομέα λιανικού εμπορίου. Το λιανικό εμπόριο αποτελεί το βασικό επιχειρηματικό μοντέλο της σύγχρονης αλυσίδας εφοδιασμού των καταναλωτών, μέσω της μεταπώλησης υλικών αγαθών ή υπηρεσιών και την προώθηση προϊόντων με επιδίωξη το κέρδος.

Με τον τρόπο αυτόν, το λιανικό εμπόριο αποτελεί διαχρονικά σημαντικό παραγωγικό τριτογενή τομέα της ελληνικής οικονομίας με αξιοσημείωτη συνεισφορά στο Ακαθάριστο Εγχώριο Προϊόν.

Επιπρόσθετα, μέσω της παρακολούθησης των μεγεθών του λιανικού εμπορίου προκύπτουν συμπεράσματα για την εξέλιξη της κατανάλωσης (σε μέγεθος, χαρακτηριστικά, προτιμήσεις και υποκατάσταση προϊόντων) της ελληνικής κοινωνίας, των πολιτών και των επιχειρήσεων της χώρας.

Η παρούσα δημοσίευση αποτελεί μέρος της σειράς των ανακοινώσεων που δημοσιεύονται από την ΕΛΣΤΑΤ ([σύνδεσμος](#)) από τον Απρίλιο 2020, με ενσωμάτωση των πιο πρόσφατων στοιχείων για τον κύκλο εργασιών από Διοικητικές Πηγές, **Ιουνίου και Β' Τριμήνου 2023**.

Πληροφορίες για μεθοδολογικά θέματα:

Διεύθυνση Στατιστικών Επιχειρήσεων
Τμήμα Μητρώων και Μεγάλων Επιχειρήσεων
Προϊσταμένη του Τμήματος: Αδαμαντία Γεωργοστάθη
Τηλ.: 213 135 2043
E-mail: a.georgostathi@statistics.gr

Πληροφορίες για παροχή δεδομένων:

Τηλ.: 213 135 2022, 2308, 2310
E-mail: data.dissem@statistics.gr

1. Σύνολο των επιχειρήσεων του τομέα λιανικού εμπορίου (Πίνακες 1, 3, 4)

Στο σύνολο των επιχειρήσεων του τομέα λιανικού εμπορίου, ο κύκλος εργασιών το δεύτερο τρίμηνο 2023 ανήλθε σε 16,91 δισ. ευρώ, σημειώνοντας αύξηση 7,0% σε σχέση με το δεύτερο τρίμηνο 2022, όπου είχε διαμορφωθεί σε 15,80 δισ. ευρώ και αύξηση 13,6% σε σχέση με το πρώτο τρίμηνο του 2023 που είχε διαμορφωθεί σε 14,88 δισ. ευρώ.

Οι δραστηριότητες που παρουσίασαν τη μεγαλύτερη αύξηση στον κύκλο εργασιών το **δεύτερο τρίμηνο του 2023** σε σχέση με το αντίστοιχο τρίμηνο του 2022 είναι:

- Λιανικό εμπόριο μεταχειρισμένων ειδών σε καταστήματα, αύξηση 49,7%.
- Πώληση αυτοκινήτων και ελαφρών μηχανοκίνητων οχημάτων, αύξηση 23,3%.

Οι δραστηριότητες που παρουσίασαν μείωση στον κύκλο εργασιών το **δεύτερο τρίμηνο του 2023** σε σχέση με το αντίστοιχο τρίμηνο του 2022 είναι:

- Λιανικό εμπόριο καυσίμων κίνησης σε ειδικευμένα καταστήματα, μείωση 14,7%.
- Λιανικό εμπόριο χαλιών, κιλιμιών και επενδύσεων δαπέδου και τοίχου σε ειδικευμένα καταστήματα, μείωση 1,7%.

Οι Περιφέρειες που παρουσίασαν τη μεγαλύτερη αύξηση στον κύκλο εργασιών το **δεύτερο τρίμηνο του 2023** σε σχέση με το αντίστοιχο τρίμηνο 2022 είναι:

- Περιφέρεια Ιονίων Νήσων, αύξηση 9,8%.
- Περιφέρεια Αττικής, αύξηση 9,5%.

Οι Περιφέρειες που παρουσίασαν τη μεγαλύτερη μείωση στον κύκλο εργασιών το **δεύτερο τρίμηνο του 2023** σε σχέση με το αντίστοιχο τρίμηνο 2022 είναι:

- Περιφέρεια Δυτικής Μακεδονίας, μείωση 0,9%.
- Περιφέρεια Ηπείρου, μείωση 0,6%.

Στο σύνολο των **μικρομεσαίων επιχειρήσεων¹** του τομέα λιανικού εμπορίου, ο κύκλος εργασιών το δεύτερο τρίμηνο του 2023 ανήλθε σε 9,92 δισ. ευρώ, σημειώνοντας αύξηση 3,1% σε σχέση με το δεύτερο τρίμηνο του 2022 που είχε διαμορφωθεί σε 9,61 δισ. ευρώ.

2. Επιχειρήσεις του τομέα λιανικού εμπορίου με υποχρέωση τήρησης διπλογραφικών βιβλίων (Πίνακες 2, 5, 6)

Για τις **επιχειρήσεις του τομέα λιανικού εμπορίου με υποχρέωση τήρησης διπλογραφικών βιβλίων**, για τις οποίες υπάρχουν διαθέσιμα στοιχεία σε μηνιαία βάση, ο κύκλος εργασιών τον Ιούνιο 2023 ανήλθε σε 3,74 δισ. ευρώ, σημειώνοντας αύξηση 12,7% σε σχέση με τον Ιούνιο 2022 που είχε διαμορφωθεί σε 3,32 δισ. ευρώ και αύξηση 5,2% σε σχέση με το Μάιο του 2023 που είχε διαμορφωθεί σε 3,55 δισ. ευρώ.

Οι δραστηριότητες που παρουσίασαν τη μεγαλύτερη αύξηση στον κύκλο εργασιών τον **Ιούνιο 2023** σε σχέση με τον Ιούνιο 2022 είναι:

- Πώληση αυτοκινήτων και ελαφρών μηχανοκίνητων οχημάτων, αύξηση 31,4%.
- Πώληση άλλων μηχανοκίνητων οχημάτων, αύξηση 27,4%.

Η δραστηριότητα που παρουσίασε μείωση στον κύκλο εργασιών τον **Ιούνιο 2023** σε σχέση με τον Ιούνιο 2022 είναι:

- Λιανικό εμπόριο καυσίμων κίνησης σε ειδικευμένα καταστήματα, μείωση 15,7%.

Οι Περιφέρειες που παρουσίασαν τη μεγαλύτερη αύξηση στον κύκλο εργασιών τον **Ιούνιο 2023** σε σχέση με τον Ιούνιο 2022 είναι:

- Περιφέρεια Αττικής, αύξηση 13,7%.
- Περιφέρεια Κεντρικής Μακεδονίας, αύξηση 11,2%.

Η Περιφέρεια που παρουσίασε μείωση στον κύκλο εργασιών τον **Ιούνιο 2023** σε σχέση με τον Ιούνιο 2022 είναι:

- Περιφέρεια Βορείου Αιγαίου, μείωση 3,0%.

¹ Ο ορισμός των μικρομεσαίων επιχειρήσεων δίνεται στην ενότητα «[Μεθοδολογικές Σημειώσεις](#)», σελ. 13

Για τις μικρομεσαίες επιχειρήσεις του τομέα λιανικού εμπορίου με υποχρέωση τήρησης διπλογραφικών βιβλίων, για τις οποίες υπάρχουν διαθέσιμα στοιχεία σε μηνιαία βάση, ο κύκλος εργασιών τον Ιούνιο 2023 ανήλθε σε 1,32 δισ. ευρώ, σημειώνοντας αύξηση 9,8% σε σχέση με τον Ιούνιο 2022 που είχε διαμορφωθεί σε 1,20 δισ. ευρώ.

3. Επιχειρήσεις του τομέα λιανικού εμπορίου, με εξαίρεση τα οχήματα, τα τρόφιμα και τα καύσιμα² (Πίνακες 1, 2, 3, 4, 5, 6)

Για τις επιχειρήσεις του τομέα λιανικού εμπορίου, με εξαίρεση τα οχήματα, τα τρόφιμα και τα καύσιμα, ο κύκλος εργασιών το δεύτερο τρίμηνο 2023 ανήλθε σε 6,11 δισ. ευρώ, σημειώνοντας αύξηση 6,8% σε σχέση με το δεύτερο τρίμηνο 2022, όπου είχε διαμορφωθεί σε 5,72 δισ. ευρώ και αύξηση 16,8% σε σχέση με τον πρώτο τρίμηνο του 2023 που είχε διαμορφωθεί σε 5,23 δισ. ευρώ.

Οι Περιφέρειες που παρουσίασαν τη μεγαλύτερη αύξηση στον κύκλο εργασιών το **δεύτερο τρίμηνο του 2023** σε σχέση με το αντίστοιχο τρίμηνο 2022 είναι:

- Περιφέρεια Κρήτης, αύξηση 12,2%.
- Περιφέρεια Ιονίων Νήσων, αύξηση 11,0%.

Στο σύνολο των μικρομεσαίων επιχειρήσεων του τομέα λιανικού εμπορίου, με εξαίρεση τα οχήματα, τα τρόφιμα και τα καύσιμα, ο κύκλος εργασιών το δεύτερο τρίμηνο του 2023 ανήλθε σε 4,66 δισ. ευρώ, σημειώνοντας αύξηση 4,6% σε σχέση με το δεύτερο τρίμηνο του 2022 που είχε διαμορφωθεί σε 4,45 δισ. ευρώ.

Για τις επιχειρήσεις του τομέα λιανικού εμπορίου, με εξαίρεση τα οχήματα, τα τρόφιμα και τα καύσιμα, με υποχρέωση τήρησης διπλογραφικών βιβλίων, για τις οποίες υπάρχουν διαθέσιμα στοιχεία σε μηνιαία βάση, ο κύκλος εργασιών τον Ιούνιο 2023 ανήλθε σε 1,04 δισ. ευρώ, σημειώνοντας αύξηση 13,4% σε σχέση με τον Ιούνιο 2022 που είχε διαμορφωθεί σε 0,91 δισ. ευρώ και αύξηση 8,0% σε σχέση με τον Μάιο του 2023 που είχε διαμορφωθεί σε 0,96 δισ. ευρώ.

Οι Περιφέρειες που παρουσίασαν τη μεγαλύτερη αύξηση στον κύκλο εργασιών τον **Ιούνιο 2023** σε σχέση με τον Ιούνιο 2022 είναι:

- Περιφέρεια Κρήτης, αύξηση 21,9%.
- Περιφέρεια Δυτικής Ελλάδας, αύξηση 16,3%.

Για τις μικρομεσαίες επιχειρήσεις του τομέα λιανικού εμπορίου, με εξαίρεση τα οχήματα, τα τρόφιμα και τα καύσιμα, με υποχρέωση τήρησης διπλογραφικών βιβλίων, για τις οποίες υπάρχουν διαθέσιμα στοιχεία σε μηνιαία βάση, ο κύκλος εργασιών τον Ιούνιο 2023 ανήλθε σε 0,52 δισ. ευρώ, σημειώνοντας αύξηση 10,5% σε σχέση με τον Ιούνιο 2022 που είχε διαμορφωθεί σε 0,47 δισ. ευρώ.

² Δεν περιλαμβάνονται οι κλάδοι οικονομικής δραστηριότητας: 4511, 4519, 4520, 4531, 4532, 4540, 4711, 4721, 4722, 4723, 4724, 4725, 4729, 4730 και 4781.

Πίνακας 1: Κύκλος εργασιών (σε χιλ. ευρώ) για το σύνολο των επιχειρήσεων, ανά τάξη οικονομικής δραστηριότητας του λιανικού εμπορίου (κλάδοι 45 και 47 της Στατιστικής Ταξινόμησης Οικονομικών Δραστηριοτήτων NACE Αναθ. 2)

ΟΙΚΟΝΟΜΙΚΗ ΔΡΑΣΤΗΡΙΟΤΗΤΑ		Κύκλος Εργασιών (σε χιλ. ευρώ)				Ετήσια Μεταβολή (%) 2023/2022		Τριμηνιαία Μεταβολή (%) Β' Τρίμηνο / Α' Τρίμηνο	
Κωδικός NACE Αναθ.2	Περιγραφή	Α' Τρίμηνο 2022	Β' Τρίμηνο 2022	Α' Τρίμηνο 2023	Β' Τρίμηνο 2023	Α' Τρίμηνο	Β' Τρίμηνο	2022	2023
4511	Πώληση αυτοκινήτων και ελαφρών μηχανοκίνητων οχημάτων	1.286.736	1.710.362	1.883.555	2.108.404	46,4	23,3	32,9	11,9
4519	Πώληση άλλων μηχανοκίνητων οχημάτων	91.769	110.747	120.350	133.388	31,1	20,4	20,7	10,8
4520	Συντήρηση και επισκευή μηχανοκίνητων οχημάτων	246.483	297.065	297.753	324.492	20,8	9,2	20,5	9,0
4531	Χονδρικό εμπόριο μερών και εξαρτημάτων μηχανοκίνητων οχημάτων	408.044	470.356	486.046	513.312	19,1	9,1	15,3	5,6
4532	Λιανικό εμπόριο μερών και εξαρτημάτων μηχανοκίνητων οχημάτων	104.820	121.368	126.471	131.416	20,7	8,3	15,8	3,9
4540	Πώληση, συντήρηση και επισκευή μοτοσυκλετών και των μερών και εξαρτημάτων τους	120.377	208.257	156.565	233.917	30,1	12,3	73,0	49,4
4711	Λιανικό εμπόριο σε μη ειδικευμένα καταστήματα που πωλούν κυρίως τρόφιμα, ποτά ή καπνό	3.604.763	4.157.577	3.944.239	4.578.047	9,4	10,1	15,3	16,1
4719	Άλλο λιανικό εμπόριο σε μη ειδικευμένα καταστήματα	513.529	607.760	540.153	618.545	5,2	1,8	18,3	14,5
4721	Λιανικό εμπόριο φρούτων και λαχανικών σε ειδικευμένα καταστήματα	**	**	**	**	**	**	**	**
4722	Λιανικό εμπόριο κρέατος και προϊόντων κρέατος σε ειδικευμένα καταστήματα	237.434	309.276	265.950	348.093	12,0	12,6	30,3	30,9
4723	Λιανικό εμπόριο ψαριών, καρκινοειδών και μαλακίων σε ειδικευμένα καταστήματα	52.885	57.376	57.327	62.413	8,4	8,8	8,5	8,9
4724	Λιανικό εμπόριο ψωμιού, αρτοσκευασμάτων και λοιπών ειδών αρτοποιίας και ζαχαροπλαστικής σε ειδικευμένα καταστήματα	137.941	166.597	157.986	186.261	14,5	11,8	20,8	17,9
4725	Λιανικό εμπόριο ποτών σε ειδικευμένα καταστήματα	31.626	50.618	35.914	53.270	13,6	5,2	60,1	48,3
4726	Λιανικό εμπόριο προϊόντων καπνού σε ειδικευμένα καταστήματα	47.190	53.872	51.095	60.575	8,3	12,4	14,2	18,6
4729	Λιανικό εμπόριο άλλων τροφίμων σε ειδικευμένα καταστήματα	120.409	134.001	130.627	146.128	8,5	9,0	11,3	11,9
4730	Λιανικό εμπόριο καυσίμων κίνησης σε ειδικευμένα καταστήματα	2.057.749	2.146.455	1.880.411	1.830.597	-8,6	-14,7	4,3	-2,6
4741	Λιανικό εμπόριο ηλεκτρονικών υπολογιστών, περιφερειακών μονάδων υπολογιστών και λογισμικού σε ειδικευμένα καταστήματα	223.105	231.548	276.330	267.946	23,9	15,7	3,8	-3,0
4742	Λιανικό εμπόριο τηλεπικοινωνιακού εξοπλισμού σε ειδικευμένα καταστήματα	**	**	**	**	**	**	**	**
4743	Λιανικό εμπόριο εξοπλισμού ήχου και εικόνας σε ειδικευμένα καταστήματα	13.492	15.716	18.507	18.870	37,2	20,1	16,5	2,0
4751	Λιανικό εμπόριο κλωστούφαντουργικών προϊόντων σε ειδικευμένα καταστήματα	**	97.040	81.213	98.990	**	2,0	**	21,9
4752	Λιανικό εμπόριο σιδηρικών, χρωμάτων και τζαμιών σε ειδικευμένα καταστήματα	309.005	447.973	369.290	466.533	19,5	4,1	45,0	26,3
4753	Λιανικό εμπόριο χαλιών, κλιμιών και επενδύσεων δαπέδου και τοίχου σε ειδικευμένα καταστήματα	8.055	11.094	8.267	10.908	2,6	-1,7	37,7	31,9
4754	Λιανικό εμπόριο ηλεκτρικών οικιακών συσκευών σε ειδικευμένα καταστήματα	234.014	292.333	330.503	331.379	41,2	13,4	24,9	0,3
4759	Λιανικό εμπόριο επίπλων, φωτιστικών και άλλων ειδών οικιακής χρήσης σε ειδικευμένα καταστήματα	168.009	230.666	201.874	262.456	20,2	13,8	37,3	30,0

Πίνακας 1: Κύκλος εργασιών (σε χιλ. ευρώ) για το σύνολο των επιχειρήσεων, ανά τάξη οικονομικής δραστηριότητας του λιανικού εμπορίου (κλάδοι 45 και 47 της Στατιστικής Ταξινόμησης Οικονομικών Δραστηριοτήτων NACE Αναθ. 2) (συνέχεια)

ΟΙΚΟΝΟΜΙΚΗ ΔΡΑΣΤΗΡΙΟΤΗΤΑ		Κύκλος Εργασιών (σε χιλ. ευρώ)				Ετήσια Μεταβολή (%) 2023/2022		Τριμηνιαία Μεταβολή (%) Β' Τρίμηνο / Α' Τρίμηνο	
Κωδικός NACE Αναθ.2	Περιγραφή	Α' Τρίμηνο 2022	Β' Τρίμηνο 2022	Α' Τρίμηνο 2023	Β' Τρίμηνο 2023	Α' Τρίμηνο	Β' Τρίμηνο	2022	2023
4761	Λιανικό εμπόριο βιβλίων σε ειδικευμένα καταστήματα	37.256	40.209	40.332	42.860	8,3	6,6	7,9	6,3
4762	Λιανικό εμπόριο εφημερίδων και γραφικής ύλης σε ειδικευμένα καταστήματα	28.211	34.533	30.866	37.385	9,4	8,3	22,4	21,1
4763	Λιανικό εμπόριο εγγραφών μουσικής και εικόνας σε ειδικευμένα καταστήματα	1.701	2.517	**	**	**	**	48,0	**
4764	Λιανικό εμπόριο αθλητικού εξοπλισμού σε ειδικευμένα καταστήματα	128.842	183.107	164.373	200.097	27,6	9,3	42,1	21,7
4765	Λιανικό εμπόριο παιχνιδιών κάθε είδους σε ειδικευμένα καταστήματα	153.817	229.896	**	262.260	**	14,1	49,5	**
4771	Λιανικό εμπόριο ενδυμάτων σε ειδικευμένα καταστήματα	501.453	806.439	642.164	882.762	28,1	9,5	60,8	37,5
4772	Λιανικό εμπόριο υποδημάτων και δερμάτινων ειδών σε ειδικευμένα καταστήματα	80.299	136.076	93.303	**	16,2	**	69,5	**
4773	Φαρμακευτικά είδη σε ειδικευμένα καταστήματα	1.065.644	1.096.565	1.052.321	1.108.372	-1,3	1,1	2,9	5,3
4774	Λιανικό εμπόριο ιατρικών και ορθοπεδικών ειδών σε ειδικευμένα καταστήματα	30.675	31.718	32.621	36.313	6,3	14,5	3,4	11,3
4775	Λιανικό εμπόριο καλλυντικών και ειδών καλλωπισμού σε ειδικευμένα καταστήματα	149.276	249.556	185.093	299.658	24,0	20,1	67,2	61,9
4776	Λιανικό εμπόριο λουλουδιών, φυτών, σπόρων, λιπασμάτων, ζώων συντροφιάς και σχετικών ζωοτροφών σε ειδικευμένα καταστήματα	143.751	193.259	169.739	205.823	18,1	6,5	34,4	21,3
4777	Λιανικό εμπόριο ρολογιών και κοσμημάτων σε ειδικευμένα καταστήματα	60.321	120.758	73.541	140.200	21,9	16,1	100,2	90,6
4778	Άλλο λιανικό εμπόριο καινούργιων ειδών σε ειδικευμένα καταστήματα	241.802	265.187	230.826	280.782	-4,5	5,9	9,7	21,6
4779	Λιανικό εμπόριο μεταχειρισμένων ειδών σε καταστήματα	4.170	5.960	5.950	8.925	42,7	49,7	42,9	50,0
4781	Λιανικό εμπόριο τροφίμων, ποτών και καπνού σε υπαίθριους πάγκους και αγορές	25.443	30.520	29.033	34.013	14,1	11,4	20,0	17,2
4782	Λιανικό εμπόριο κλωστοϋφαντουργικών προϊόντων, ενδυμάτων και υποδημάτων σε υπαίθριους πάγκους και αγορές	1.292	2.213	1.658	2.413	28,3	9,0	71,3	45,5
4789	Λιανικό εμπόριο άλλων ειδών σε υπαίθριους πάγκους και αγορές	7.632	10.628	8.614	11.006	12,9	3,6	39,3	27,8
4791	Λιανικό εμπόριο από επιχειρήσεις πωλήσεων με αλληλογραφία ή μέσω διαδικτύου	**	175.048	154.151	**	**	**	**	**
4799	Άλλο λιανικό εμπόριο εκτός καταστημάτων, υπαίθριων πάγκων ή αγορών	44.510	33.262	**	35.596	**	7,0	-25,3	**
Γενικό Σύνολο χωρίς τους κλάδους οχημάτων, τροφίμων και καυσίμων⁽¹⁾		4.537.906	5.722.460	5.229.346	6.110.359	15,2	6,8	26,1	16,8
Γενικό Σύνολο		13.149.711	15.799.804	14.882.543	16.908.222	13,2	7,0	20,2	13,6

Στον πίνακα και στο γενικό σύνολο περιλαμβάνεται ο κύκλος εργασιών της τάξης «4531: Χονδρικό εμπόριο μερών και εξαρτημάτων μηχανοκίνητων οχημάτων», δεδομένου ότι αρκετές επιχειρήσεις που ταξινομούνται στην τάξη αυτή έχουν ως δευτερεύουσα δραστηριότητα το λιανικό εμπόριο και προκειμένου να παρουσιάζονται όλες οι τάξεις του κλάδου 45 «Χονδρικό και λιανικό εμπόριο: επισκευή μηχανοκίνητων οχημάτων και μοτοσυκλετών».

(**) Στα στοιχεία περιλαμβάνονται μη τυπικές συναλλαγές, ως εκ τούτου δε δημοσιεύονται γιατί δεν είναι συγκρίσιμα.

(1) Στο «Γενικό Σύνολο χωρίς τους κλάδους οχημάτων, τροφίμων και καυσίμων» δεν περιλαμβάνονται οι κλάδοι οικονομικής δραστηριότητας: 4511, 4519, 4520, 4531, 4532, 4540, 4711, 4721, 4722, 4723, 4724, 4725, 4729, 4730 και 4781.

Πίνακας 2: Κύκλος εργασιών (σε χιλ. ευρώ) για το σύνολο των επιχειρήσεων με υποχρέωση τήρησης διπλογραφικών βιβλίων, ανά τάξη οικονομικής δραστηριότητας του λιανικού εμπορίου (κλάδοι 45 και 47 της ταξινόμησης NACE Αναθ.2)

ΟΙΚΟΝΟΜΙΚΗ ΔΡΑΣΤΗΡΙΟΤΗΤΑ		Κύκλος Εργασιών (σε χιλ. ευρώ)				Ετήσια Μεταβολή (%) 2023/2022		Μηνιαία Μεταβολή (%) Ιούνιος/Μάιος	
Κωδικός NACE Αναθ.2	Περιγραφή	Μάιος 2022	Ιούνιος 2022	Μάιος 2023	Ιούνιος 2023	Μάιος	Ιούνιος	2022	2023
4511	Πώληση αυτοκινήτων και ελαφρών μηχανοκίνητων οχημάτων	575.489	553.769	697.242	727.900	21,2	31,4	-3,8	4,4
4519	Πώληση άλλων μηχανοκίνητων οχημάτων	30.296	31.015	38.697	39.520	27,7	27,4	2,4	2,1
4520	Συντήρηση και επισκευή μηχανοκίνητων οχημάτων	25.318	26.749	30.393	30.964	20,0	15,8	5,7	1,9
4531	Χονδρικό εμπόριο μερών και εξαρτημάτων μηχανοκίνητων οχημάτων	118.934	119.286	137.020	132.371	15,2	11,0	0,3	-3,4
4532	Λιανικό εμπόριο μερών και εξαρτημάτων μηχανοκίνητων οχημάτων	*	*	*	*	*	*	*	*
4540	Πώληση, συντήρηση και επισκευή μοτοσυκλετών και των μερών και εξαρτημάτων τους	48.272	55.097	<u>60.955</u>	59.029	<u>26,3</u>	7,1	14,1	<u>-3,2</u>
4711	Λιανικό εμπόριο σε μη ειδικευμένα καταστήματα που πωλούν κυρίως τρόφιμα, ποτά ή καπνό	1.127.142	1.212.793	1.284.149	1.347.086	13,9	11,1	7,6	4,9
4719	Άλλο λιανικό εμπόριο σε μη ειδικευμένα καταστήματα	52.072	55.265	53.312	57.705	2,4	4,4	6,1	8,2
4721	Λιανικό εμπόριο φρούτων και λαχανικών σε ειδικευμένα καταστήματα	**	**	8.541	<u>9.819</u>	**	**	**	<u>15,0</u>
4722	Λιανικό εμπόριο κρέατος και προϊόντων κρέατος σε ειδικευμένα καταστήματα	25.986	26.383	<u>29.214</u>	<u>30.075</u>	<u>12,4</u>	<u>14,0</u>	1,5	2,9
4723	Λιανικό εμπόριο ψαριών, καρκινοειδών και μαλακίων σε ειδικευμένα καταστήματα	3.173	3.685	<u>3.757</u>	<u>4.414</u>	<u>18,4</u>	<u>19,8</u>	16,1	17,5
4724	Λιανικό εμπόριο ψωμιού, αρτοποιημάτων και λοιπών ειδών αρτοποιίας και ζαχαροπλαστικής σε ειδικευμένα καταστήματα	11.266	11.308	<u>13.067</u>	<u>12.909</u>	<u>16,0</u>	<u>14,2</u>	0,4	-1,2
4725	Λιανικό εμπόριο ποτών σε ειδικευμένα καταστήματα	5.648	**	<u>5.290</u>	<u>6.601</u>	<u>-6,3</u>	**	**	24,8
4726	Λιανικό εμπόριο προϊόντων καπνού σε ειδικευμένα καταστήματα	2.711	2.779	<u>3.626</u>	<u>4.087</u>	<u>33,8</u>	<u>47,1</u>	2,5	12,7
4729	Λιανικό εμπόριο άλλων τροφίμων σε ειδικευμένα καταστήματα	14.641	14.607	17.137	16.383	17,0	12,2	-0,2	-4,4
4730	Λιανικό εμπόριο καυσίμων κίνησης σε ειδικευμένα καταστήματα	287.524	322.583	253.924	271.784	-11,7	-15,7	12,2	7,0
4741	Λιανικό εμπόριο ηλεκτρονικών υπολογιστών, περιφερειακών μονάδων υπολογιστών και λογισμικού σε ειδικευμένα καταστήματα	71.239	75.643	82.576	85.805	15,9	13,4	6,2	3,9
4742	Λιανικό εμπόριο τηλεπικοινωνιακού εξοπλισμού σε ειδικευμένα καταστήματα	**	**	**	**	**	**	**	**
4743	Λιανικό εμπόριο εξοπλισμού ήχου και εικόνας σε ειδικευμένα καταστήματα	2.967	3.368	4.056	4.101	36,7	21,8	13,5	1,1
4751	Λιανικό εμπόριο κλωστοϋφαντουργικών προϊόντων σε ειδικευμένα καταστήματα	2.931	3.541	3.493	3.572	19,2	0,9	20,8	2,3
4752	Λιανικό εμπόριο σιδηρικών, χρωμάτων και τζαμιών σε ειδικευμένα καταστήματα	60.178	62.559	66.559	70.007	10,6	11,9	4,0	5,2
4753	Λιανικό εμπόριο χαλιών, κιλιμιών και επενδύσεων δαπέδου και τοίχου σε ειδικευμένα καταστήματα	1.513	1.388	1.505	1.424	-0,5	2,6	-8,3	-5,4
4754	Λιανικό εμπόριο ηλεκτρικών οικιακών συσκευών σε ειδικευμένα καταστήματα	70.738	79.958	83.396	86.374	17,9	8,0	13,0	3,6
4759	Λιανικό εμπόριο επίπλων, φωτιστικών και άλλων ειδών οικιακής χρήσης σε ειδικευμένα καταστήματα	43.439	45.931	55.204	54.807	27,1	19,3	5,7	-0,7

Πίνακας 2: Κύκλος εργασιών (σε χιλ. ευρώ) για το σύνολο των επιχειρήσεων με υποχρέωση τήρησης διπλογραφικών βιβλίων, ανά τάξη οικονομικής δραστηριότητας του λιανικού εμπορίου (κλάδοι 45 και 47 της ταξινόμησης NACE Αναθ.2) (συνέχεια)

ΟΙΚΟΝΟΜΙΚΗ ΔΡΑΣΤΗΡΙΟΤΗΤΑ		Κύκλος Εργασιών (σε χιλ. ευρώ)				Ετήσια Μεταβολή (%) 2023/2022		Μηνιαία Μεταβολή (%) Ιούνιος/Μάιος	
Κωδικός NACE Αναθ.2	Περιγραφή	Μάιος 2022	Ιούνιος 2022	Μάιος 2023	Ιούνιος 2023	Μάιος	Ιούνιος	2022	2023
4761	Λιανικό εμπόριο βιβλίων σε ειδικευμένα καταστήματα	4.185	**	4.757	5.010	13,7	**	**	5,3
4762	Λιανικό εμπόριο εφημερίδων και γραφικής ύλης σε ειδικευμένα καταστήματα	1.939	2.199	2.193	2.220	13,1	1,0	13,4	1,2
4763	Λιανικό εμπόριο εγγραφών μουσικής και εικόνας σε ειδικευμένα καταστήματα	52	65	72	75	38,5	15,4	25,0	4,2
4764	Λιανικό εμπόριο αθλητικού εξοπλισμού σε ειδικευμένα καταστήματα	41.063	38.172	43.045	44.694	4,8	17,1	-7,0	3,8
4765	Λιανικό εμπόριο παιχνιδιών κάθε είδους σε ειδικευμένα καταστήματα	65.528	72.591	79.076	83.114	20,7	14,5	10,8	5,1
4771	Λιανικό εμπόριο ενδυμάτων σε ειδικευμένα καταστήματα	174.631	176.499	187.207	211.807	7,2	20,0	1,1	13,1
4772	Λιανικό εμπόριο υποδημάτων και δερμάτινων ειδών σε ειδικευμένα καταστήματα	24.046	24.893	26.564	**	10,5	**	3,5	**
4773	Φαρμακευτικά είδη σε ειδικευμένα καταστήματα	41.574	42.674	**	<u>51.327</u>	**	<u>20,3</u>	2,6	**
4774	Λιανικό εμπόριο ιατρικών και ορθοπεδικών ειδών σε ειδικευμένα καταστήματα	4.572	**	<u>5.406</u>	<u>5.131</u>	<u>18,2</u>	**	**	-5,1
4775	Λιανικό εμπόριο καλλυντικών και ειδών καλλωπισμού σε ειδικευμένα καταστήματα	70.410	85.324	85.396	101.090	21,3	18,5	21,2	18,4
4776	Λιανικό εμπόριο λουλουδιών, φυτών, σπόρων, λιπασμάτων, ζώων συντροφιάς και σχετικών ζωοτροφών σε ειδικευμένα καταστήματα	15.735	14.539	<u>19.238</u>	<u>17.343</u>	<u>22,3</u>	<u>19,3</u>	-7,6	-9,9
4777	Λιανικό εμπόριο ρολογιών και κοσμημάτων σε ειδικευμένα καταστήματα	22.847	28.260	28.208	30.594	23,5	8,3	23,7	8,5
4778	Άλλο λιανικό εμπόριο καινούργιων ειδών σε ειδικευμένα καταστήματα	20.901	22.895	21.601	24.375	3,3	6,5	9,5	12,8
4779	Λιανικό εμπόριο μεταχειρισμένων ειδών σε καταστήματα	**	**	<u>1.631</u>	<u>1.875</u>	**	**	**	15,0
4781	Λιανικό εμπόριο τροφίμων, ποτών και καπνού σε υπαίθριους πάγκους και αγορές	*	*	*	*	*	*	*	*
4782	Λιανικό εμπόριο κλωστοϋφαντουργικών προϊόντων, ενδυμάτων και υποδημάτων σε υπαίθριους πάγκους και αγορές	*	*	*	*	*	*	*	*
4789	Λιανικό εμπόριο άλλων ειδών σε υπαίθριους πάγκους και αγορές	*	*	*	*	*	*	*	*
4791	Λιανικό εμπόριο από επιχειρήσεις πωλήσεων με αλληλογραφία ή μέσω διαδικτύου	35.376	37.615	32.160	**	-9,1	**	6,3	**
4799	Άλλο λιανικό εμπόριο εκτός καταστημάτων, υπαίθριων πάγκων ή αγορών	1.791	1.833	<u>2.218</u>	<u>2.106</u>	<u>23,8</u>	<u>14,9</u>	2,3	-5,0
Γενικό Σύνολο χωρίς τους κλάδους οχημάτων, τροφίμων και καυσίμων⁽¹⁾		854.866	913.530	958.952	1.035.523	12,2	13,4	6,9	8,0
Γενικό Σύνολο		3.150.981	3.317.633	3.552.613	3.738.918	12,7	12,7	5,3	5,2

Σημειώσεις:

Στον πίνακα και στο γενικό σύνολο περιλαμβάνεται ο κύκλος εργασιών της τάξης «4531: Χονδρικό εμπόριο μερών και εξαρτημάτων μηχανοκίνητων οχημάτων», δεδομένου ότι αρκετές επιχειρήσεις που ταξινομούνται στην τάξη αυτή έχουν ως δευτερεύουσα δραστηριότητα το λιανικό εμπόριο και προκειμένου να παρουσιάζονται όλες οι τάξεις του κλάδου 45 «Χονδρικό και λιανικό εμπόριο: επισκευή μηχανοκίνητων οχημάτων και μοτοσυκλετών».

(*) Τα στοιχεία δεν δημοσιοποιούνται για λόγους στατιστικής εμπιστευτικότητας αναφορικά με την προστασία της ταυτότητας των ερευνώμενων επιχειρήσεων.

(**) Στα στοιχεία περιλαμβάνονται μη τυπικές συναλλαγές, ως εκ τούτου δε δημοσιεύονται γιατί δεν είναι συγκρίσιμα.

(Μονή υπογράμμιση) Περιλαμβάνεται ο κύκλος εργασιών επιχειρήσεων που άλλαξαν τον τρόπο υποβολής των στοιχείων στις φορολογικές αρχές από τριμηνιαία βάση σε μηνιαία βάση και έχουν επίπτωση στα συγκεντρωτικά αποτελέσματα μεγαλύτερη από 3,0% σε απόλυτη τιμή.

(Διπλή υπογράμμιση) Περιλαμβάνεται ο κύκλος εργασιών επιχειρήσεων που άλλαξαν τον τρόπο υποβολής των στοιχείων στις φορολογικές αρχές από μηνιαία βάση σε τριμηνιαία βάση και έχουν επίπτωση στα συγκεντρωτικά αποτελέσματα μεγαλύτερη από 3,0% σε απόλυτη τιμή.

(1) Στο «Γενικό Σύνολο χωρίς τους κλάδους οχημάτων, τροφίμων και καυσίμων» δεν περιλαμβάνονται οι κλάδοι οικονομικής δραστηριότητας: 4511, 4519, 4520, 4531, 4532, 4540, 4711, 4721, 4722, 4723, 4724, 4725, 4729, 4730 και 4781.

Πίνακας 3: Κύκλος εργασιών (σε χιλ. ευρώ) για το **Σύνολο του Λιανικού Εμπορίου** και για το **Σύνολο του Λιανικού Εμπορίου χωρίς τους κλάδους οχημάτων, τροφίμων και καυσίμων**, ανά Περιφέρεια της Ελλάδας

ΠΕΡΙΦΕΡΕΙΑ / ΠΕΡΙΦΕΡΕΙΑΚΗ ΕΝΟΤΗΤΑ	Κύκλος Εργασιών για το Σύνολο του Λιανικού Εμπορίου (σε χιλ. ευρώ)			Κύκλος Εργασιών για το Σύνολο του Λιανικού Εμπορίου, χωρίς τους κλάδους οχημάτων, τροφίμων και καυσίμων ⁽¹⁾ (σε χιλ. ευρώ)		
	Β' Τρίμηνο 2022	Β' Τρίμηνο 2023	Β' Τρίμηνο 2023/2022 (%)	Β' Τρίμηνο 2022	Β' Τρίμηνο 2023	Β' Τρίμηνο 2023/2022 (%)
ΠΕΡΙΦΕΡΕΙΑ ΑΝΑΤΟΛΙΚΗΣ ΜΑΚΕΔΟΝΙΑΣ ΚΑΙ ΘΡΑΚΗΣ	441.928	440.114	-0,4	174.014	180.166	3,5
ΠΕΡΙΦΕΡΕΙΑ ΚΕΝΤΡΙΚΗΣ ΜΑΚΕΔΟΝΙΑΣ	2.212.334	2.325.052	5,1	651.011	687.678	5,6
Περιφερειακή Ενότητα Θεσσαλονίκης	1.648.455	1.745.674	5,9	414.578	438.659	5,8
ΠΕΡΙΦΕΡΕΙΑ ΔΥΤΙΚΗΣ ΜΑΚΕΔΟΝΙΑΣ	193.891	192.093	-0,9	77.062	77.689	0,8
ΠΕΡΙΦΕΡΕΙΑ ΗΠΕΙΡΟΥ	273.936	272.326	-0,6	111.048	114.870	3,4
ΠΕΡΙΦΕΡΕΙΑ ΘΕΣΣΑΛΙΑΣ	511.133	519.690	1,7	220.577	227.790	3,3
ΠΕΡΙΦΕΡΕΙΑ ΣΤΕΡΕΑΣ ΕΛΛΑΔΑΣ	369.787	371.094	0,4	169.376	175.065	3,4
ΠΕΡΙΦΕΡΕΙΑ ΙΟΝΙΩΝ ΝΗΣΩΝ	271.635	298.210	9,8	112.118	124.432	11,0
ΠΕΡΙΦΕΡΕΙΑ ΔΥΤΙΚΗΣ ΕΛΛΑΔΑΣ	490.397	501.328	2,2	205.467	214.504	4,4
ΠΕΡΙΦΕΡΕΙΑ ΠΕΛΟΠΟΝΝΗΣΟΥ	465.031	470.103	1,1	185.029	193.802	4,7
ΠΕΡΙΦΕΡΕΙΑ ΑΤΤΙΚΗΣ	9.109.832	9.979.054	9,5	3.207.534	3.447.208	7,5
ΠΕΡΙΦΕΡΕΙΑ ΒΟΡΕΙΟΥ ΑΙΓΑΙΟΥ	150.118	156.585	4,3	70.520	77.586	10,0
ΠΕΡΙΦΕΡΕΙΑ ΝΟΤΙΟΥ ΑΙΓΑΙΟΥ	541.285	563.298	4,1	233.602	247.297	5,9
ΠΕΡΙΦΕΡΕΙΑ ΚΡΗΤΗΣ	768.497	819.275	6,6	305.102	342.272	12,2
Γενικό Σύνολο	15.799.804	16.908.222	7,0	5.722.460	6.110.359	6,8

Σημειώσεις:

Στον πίνακα παρουσιάζεται χωριστά η Περιφερειακή Ενότητα Θεσσαλονίκης.

(1) Στο «Σύνολο του Λιανικού Εμπορίου, χωρίς τους κλάδους οχημάτων, τροφίμων και καυσίμων» δεν περιλαμβάνονται οι κλάδοι οικονομικής δραστηριότητας: 4511, 4519, 4520, 4531, 4532, 4540, 4711, 4721, 4722, 4723, 4724, 4725, 4729, 4730 και 4781.

Πίνακας 4: Κύκλος εργασιών (σε χιλ. ευρώ) για το **Σύνολο του Λιανικού Εμπορίου** και για το **Σύνολο του Λιανικού Εμπορίου χωρίς τους κλάδους οχημάτων, τροφίμων και καυσίμων**, των μικρομεσαίων επιχειρήσεων⁽¹⁾, ανά μέγεθος επιχείρησης

Μέγεθος Επιχείρησης	Κύκλος Εργασιών για το Σύνολο του Λιανικού Εμπορίου (σε χιλ. ευρώ)			Κύκλος Εργασιών για το Σύνολο του Λιανικού Εμπορίου, χωρίς τους κλάδους οχημάτων, τροφίμων και καυσίμων ⁽²⁾ (σε χιλ. ευρώ)		
	Β' Τρίμηνο 2022	Β' Τρίμηνο 2023	Β' Τρίμηνο 2023/2022 (%)	Β' Τρίμηνο 2022	Β' Τρίμηνο 2023	Β' Τρίμηνο 2023/2022 (%)
Μεσαίες Επιχειρήσεις	1.266.893	1.376.764	8,7	492.263	523.707	6,4
Μικρές Επιχειρήσεις	2.394.550	2.382.874	-0,5	776.488	802.473	3,4
Πολύ Μικρές Επιχειρήσεις	5.951.882	6.155.807	3,4	3.180.630	3.329.779	4,7
Μικρομεσαίες Επιχειρήσεις	9.613.325	9.915.445	3,1	4.449.381	4.655.959	4,6
Μικρομεσαίες Επιχειρήσεις / Σύνολο Επιχειρήσεων (%)	60,8	58,6		77,8	76,2	

Σημειώσεις:

(1) Ο ορισμός των μικρομεσαίων επιχειρήσεων δίνεται στην ενότητα «[Μεθοδολογικές Σημειώσεις](#)», σελ.13

(2) Στο «Σύνολο του Λιανικού Εμπορίου, χωρίς τους κλάδους οχημάτων, τροφίμων και καυσίμων» δεν περιλαμβάνονται οι κλάδοι οικονομικής δραστηριότητας: 4511, 4519, 4520, 4531, 4532, 4540, 4711, 4721, 4722, 4723, 4724, 4725, 4729, 4730 και 4781.

Πίνακας 5: Κύκλος εργασιών (σε χιλ. ευρώ) για το **Σύνολο του Λιανικού Εμπορίου** και για το **Σύνολο του Λιανικού Εμπορίου χωρίς τους κλάδους οχημάτων, τροφίμων και καυσίμων**, των επιχειρήσεων με υποχρέωση τήρησης διπλογραφικών βιβλίων, ανά Περιφέρεια της Ελλάδας

ΠΕΡΙΦΕΡΕΙΑ / ΠΕΡΙΦΕΡΕΙΑΚΗ ΕΝΟΤΗΤΑ	Κύκλος Εργασιών για το Σύνολο του Λιανικού Εμπορίου (σε χιλ. ευρώ)			Κύκλος Εργασιών για το Σύνολο του Λιανικού Εμπορίου, χωρίς τους κλάδους οχημάτων, τροφίμων και καυσίμων ⁽¹⁾ (σε χιλ. ευρώ)		
	Ιούνιος 2022	Ιούνιος 2023	Ιούνιος 2023/2022 (%)	Ιούνιος 2022	Ιούνιος 2023	Ιούνιος 2023/2022 (%)
ΠΕΡΙΦΕΡΕΙΑ ΑΝΑΤΟΛΙΚΗΣ ΜΑΚΕΔΟΝΙΑΣ ΚΑΙ ΘΡΑΚΗΣ	38.940	40.179	3,2	11.241	12.894	14,7
ΠΕΡΙΦΕΡΕΙΑ ΚΕΝΤΡΙΚΗΣ ΜΑΚΕΔΟΝΙΑΣ	404.511	449.666	11,2	57.481	<u>69.704</u>	<u>21,3</u>
Περιφερειακή Ενότητα Θεσσαλονίκης	367.171	408.112	11,2	43.487	<u>51.527</u>	<u>18,5</u>
ΠΕΡΙΦΕΡΕΙΑ ΔΥΤΙΚΗΣ ΜΑΚΕΔΟΝΙΑΣ	17.702	18.247	3,1	4.114	<u>4.569</u>	<u>11,1</u>
ΠΕΡΙΦΕΡΕΙΑ ΗΠΕΙΡΟΥ	24.976	<u>26.142</u>	<u>4,7</u>	5.237	<u>6.361</u>	<u>21,5</u>
ΠΕΡΙΦΕΡΕΙΑ ΘΕΣΣΑΛΙΑΣ	42.694	<u>46.777</u>	<u>9,6</u>	14.185	<u>15.546</u>	<u>9,6</u>
ΠΕΡΙΦΕΡΕΙΑ ΣΤΕΡΕΑΣ ΕΛΛΑΔΑΣ	25.825	**	**	13.978	<u>15.405</u>	<u>10,2</u>
ΠΕΡΙΦΕΡΕΙΑ ΙΟΝΙΩΝ ΝΗΣΩΝ	28.248	<u>33.001</u>	<u>16,8</u>	8.342	<u>10.082</u>	<u>20,9</u>
ΠΕΡΙΦΕΡΕΙΑ ΔΥΤΙΚΗΣ ΕΛΛΑΔΑΣ	41.029	45.088	9,9	10.120	11.768	16,3
ΠΕΡΙΦΕΡΕΙΑ ΠΕΛΟΠΟΝΝΗΣΟΥ	33.144	<u>37.416</u>	<u>12,9</u>	6.002	<u>8.138</u>	<u>35,6</u>
ΠΕΡΙΦΕΡΕΙΑ ΑΤΤΙΚΗΣ	2.462.496	2.799.295	13,7	728.826	819.516	12,4
ΠΕΡΙΦΕΡΕΙΑ ΒΟΡΕΙΟΥ ΑΙΓΑΙΟΥ	13.934	13.512	-3,0	5.662	6.324	11,7
ΠΕΡΙΦΕΡΕΙΑ ΝΟΤΙΟΥ ΑΙΓΑΙΟΥ	75.506	80.196	6,2	19.090	19.559	2,5
ΠΕΡΙΦΕΡΕΙΑ ΚΡΗΤΗΣ	108.628	119.182	9,7	29.252	35.657	21,9
Γενικό Σύνολο	3.317.633	3.738.918	12,7	913.530	1.035.523	13,4

Σημειώσεις:

Στον πίνακα παρουσιάζεται χωριστά και η Περιφερειακή Ενότητα Θεσσαλονίκης.

(1) Στο «Σύνολο του Λιανικού Εμπορίου, χωρίς τους κλάδους οχημάτων, τροφίμων και καυσίμων» δεν περιλαμβάνονται οι κλάδοι οικονομικής δραστηριότητας: 4511, 4519, 4520, 4531, 4532, 4540, 4711, 4721, 4722, 4723, 4724, 4725, 4729, 4730 και 4781.

(**) Στα στοιχεία περιλαμβάνονται μη τυπικές συναλλαγές, ως εκ τούτου δε δημοσιεύονται γιατί δεν είναι συγκρίσιμα.

(Μονή υπογράμμιση) Περιλαμβάνεται ο κύκλος εργασιών επιχειρήσεων που άλλαξαν τον τρόπο υποβολής των στοιχείων στις φορολογικές αρχές από τριμηνιαία βάση σε μηνιαία βάση και έχουν επίπτωση στα συγκεντρωτικά αποτελέσματα μεγαλύτερη από 3,0% σε απόλυτη τιμή.

Πίνακας 6: Κύκλος εργασιών (σε χιλ. ευρώ) για το **Σύνολο του Λιανικού Εμπορίου** και για το **Σύνολο του Λιανικού Εμπορίου χωρίς τους κλάδους οχημάτων, τροφίμων και καυσίμων**, των μικρομεσαίων επιχειρήσεων⁽¹⁾ με υποχρέωση τήρησης διπλογραφικών βιβλίων, ανά μέγεθος επιχείρησης

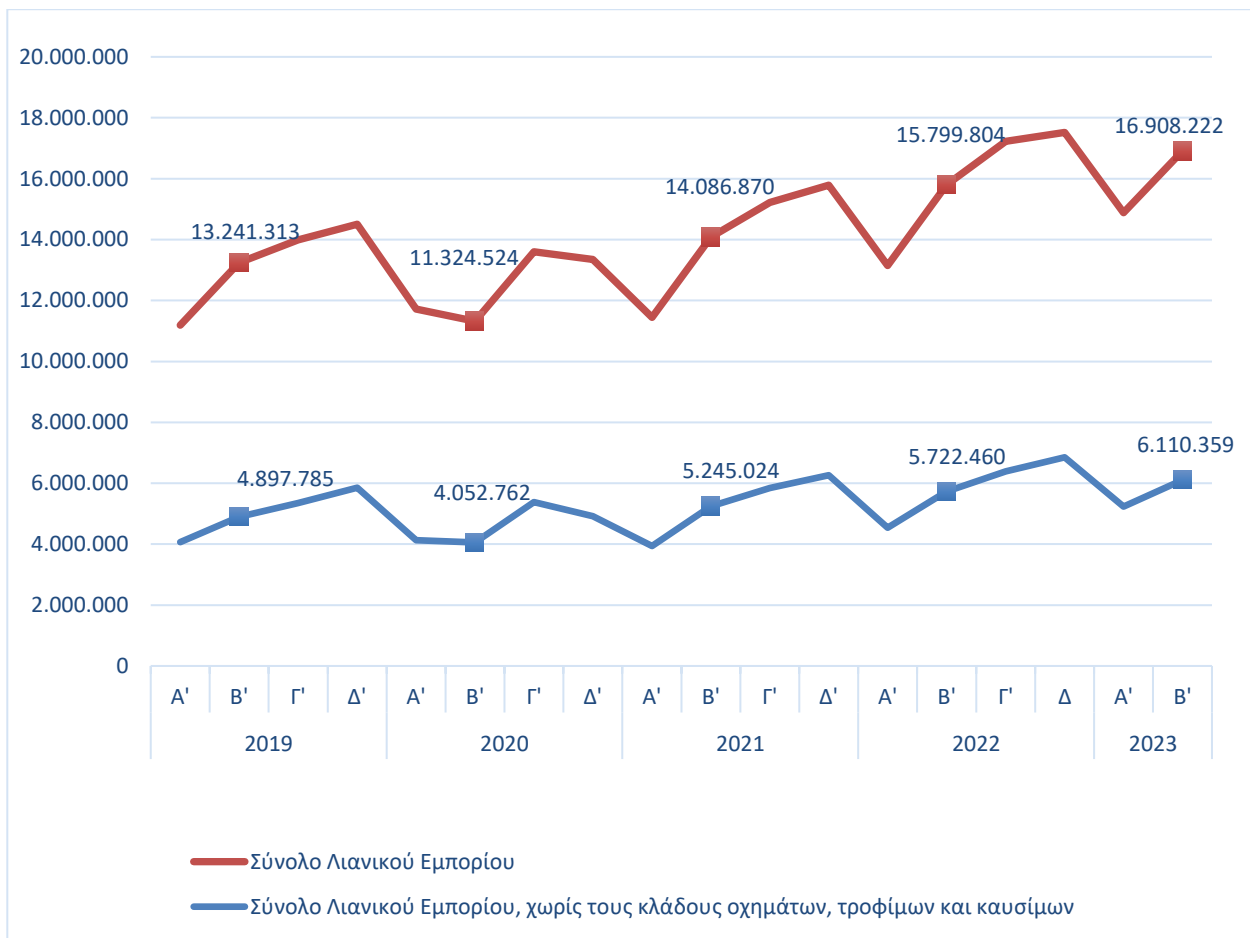
Μέγεθος Επιχείρησης	Κύκλος Εργασιών για το Σύνολο του Λιανικού Εμπορίου (σε χιλ. ευρώ)			Κύκλος Εργασιών για το Σύνολο του Λιανικού Εμπορίου, χωρίς τους κλάδους οχημάτων, τροφίμων και καυσίμων ⁽²⁾ (σε χιλ. ευρώ)		
	Ιούνιος 2022	Ιούνιος 2023	Ιούνιος 2023/2022 (%)	Ιούνιος 2022	Ιούνιος 2023	Ιούνιος 2023/2022 (%)
Μεσαίες Επιχειρήσεις	426.786	475.561	11,4	158.408	171.830	8,5
Μικρές Επιχειρήσεις	538.728	568.016	5,4	201.077	216.531	7,7
Πολύ Μικρές Επιχειρήσεις	235.759	275.417	16,8	113.354	133.991	18,2
Μικρομεσαίες Επιχειρήσεις	1.201.273	1.318.994	9,8	472.839	522.352	10,5
Μικρομεσαίες Επιχειρήσεις / Σύνολο Επιχειρήσεων (%)	36,2	35,3		51,8	50,4	

Σημειώσεις:

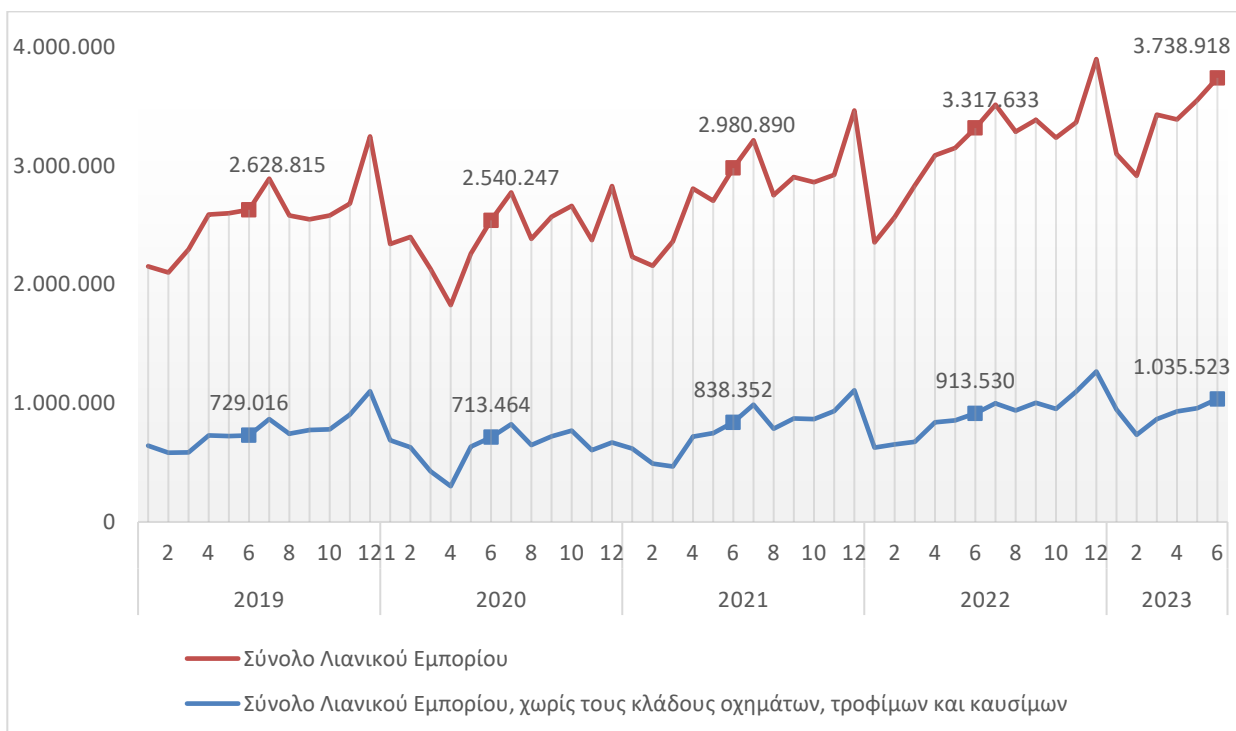
(1) Ο ορισμός των μικρομεσαίων επιχειρήσεων δίνεται στην ενότητα «Μεθοδολογικές Σημειώσεις», σελ.13

(2) Στο «Σύνολο του Λιανικού Εμπορίου, χωρίς τους κλάδους οχημάτων, τροφίμων και καυσίμων» δεν περιλαμβάνονται οι κλάδοι οικονομικής δραστηριότητας: 4511, 4519, 4520, 4531, 4532, 4540, 4711, 4721, 4722, 4723, 4724, 4725, 4729, 4730 και 4781.

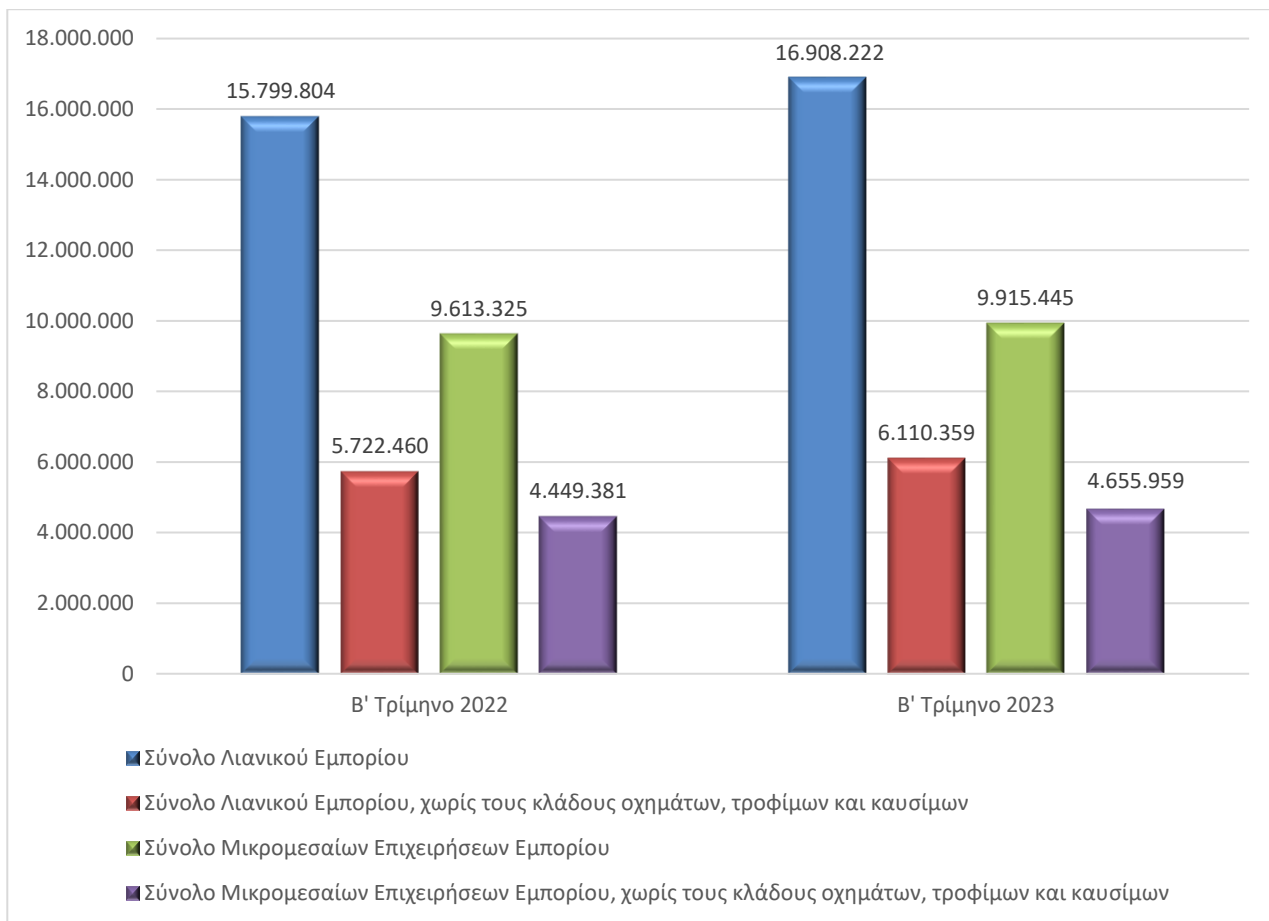
Γράφημα 1. Κύκλος εργασιών (σε χιλ. ευρώ) για το σύνολο των επιχειρήσεων στις τάξεις οικονομικής δραστηριότητας του λιανικού εμπορίου (κλάδοι 45 και 47 της ταξινόμησης NACE Αναθ.2) και για το σύνολο των επιχειρήσεων στις τάξεις δραστηριότητας του λιανικού εμπορίου (κλάδοι 45 και 47 της ταξινόμησης NACE Αναθ.2), με εξαίρεση τους κλάδους οχημάτων, τροφίμων και καυσίμων



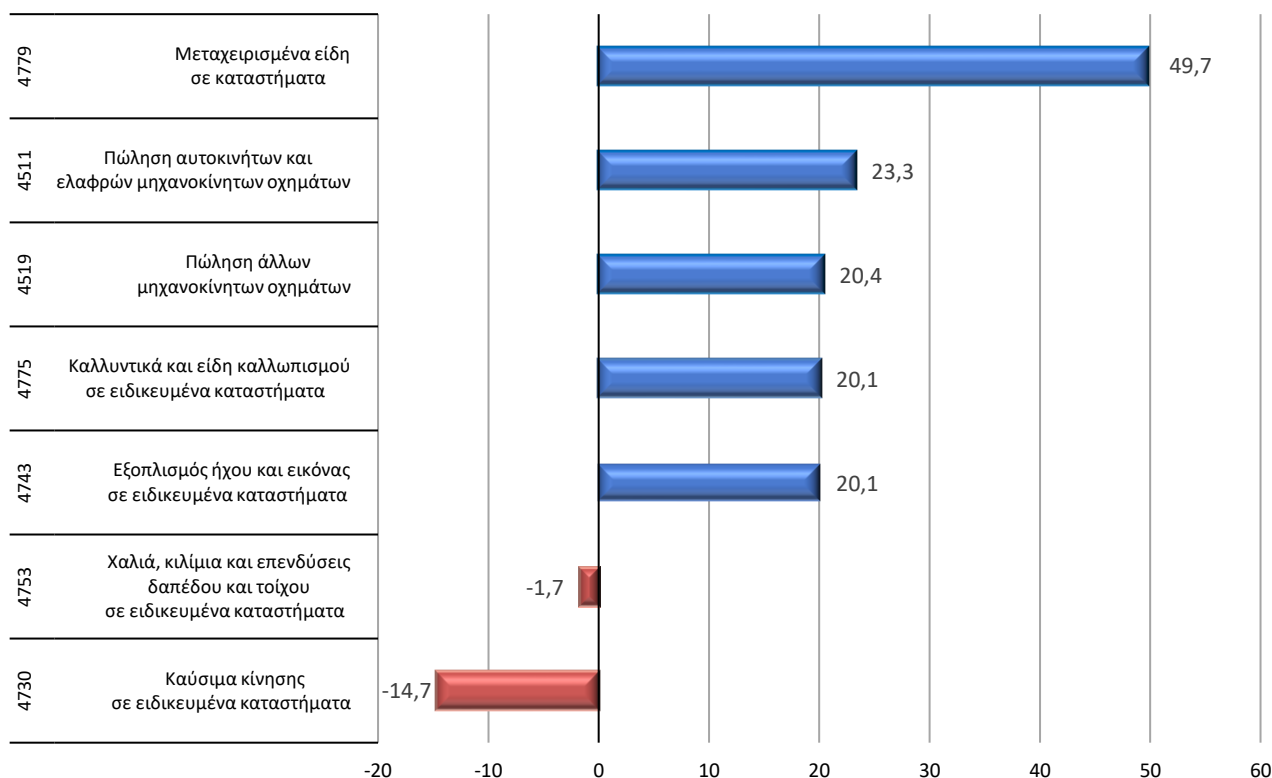
Γράφημα 2. Κύκλος εργασιών (σε χιλ. ευρώ) για το σύνολο των επιχειρήσεων με υποχρέωση τήρησης διπλογραφικών βιβλίων στις τάξεις οικονομικής δραστηριότητας του λιανικού εμπορίου (κλάδοι 45 και 47 της ταξινόμησης NACE Αναθ.2) και στις τάξεις οικονομικής δραστηριότητας του λιανικού εμπορίου (κλάδοι 45 και 47 της ταξινόμησης NACE Αναθ.2), με εξαίρεση του κλάδους οχημάτων, τροφίμων και καυσίμων



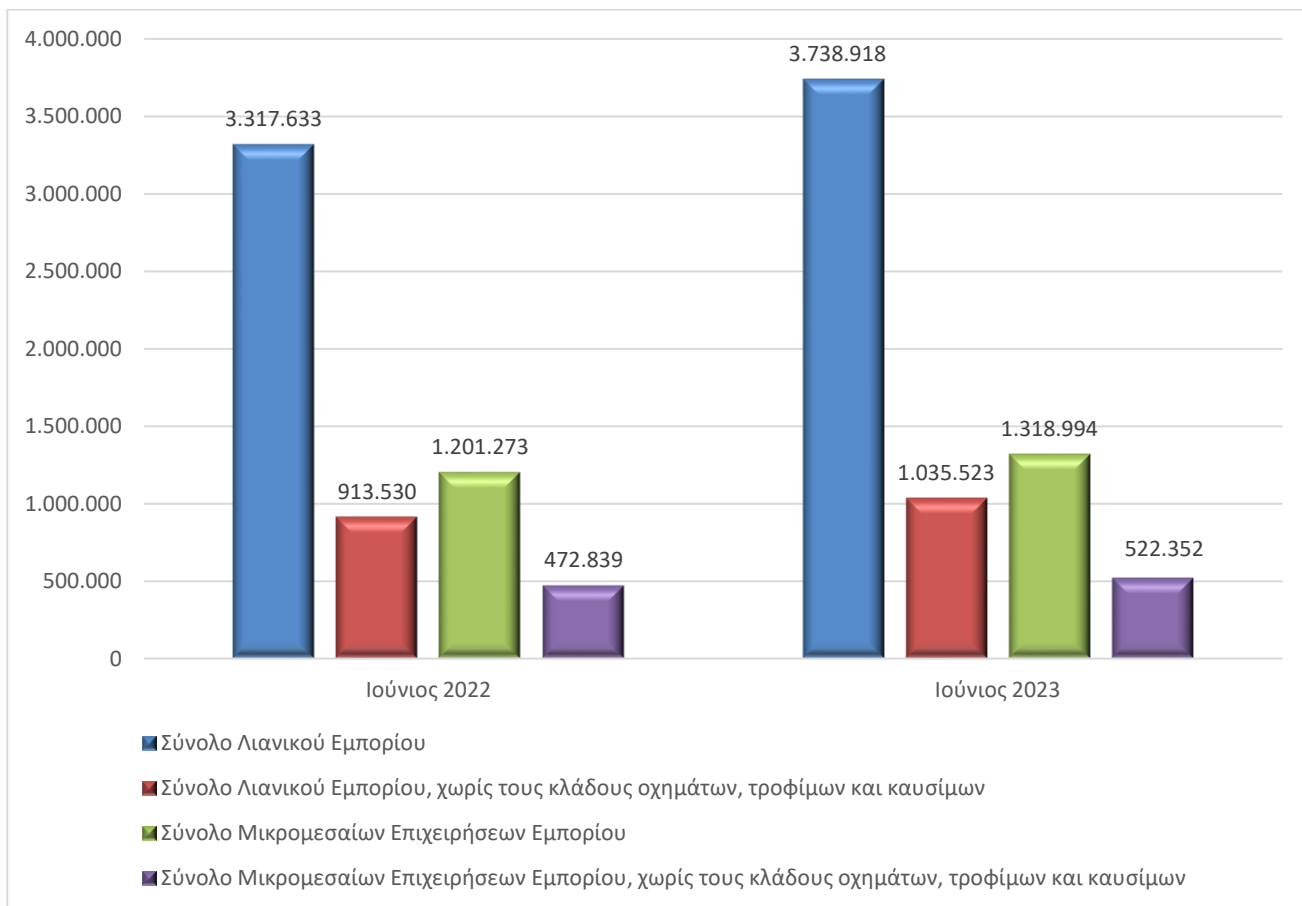
Γράφημα 3. Κύκλος εργασιών (σε χιλ. ευρώ) για το σύνολο των επιχειρήσεων και για τις μικρομεσαίες επιχειρήσεις στις τάξεις οικονομικής δραστηριότητας του λιανικού εμπορίου (κλάδοι 45 και 47 της ταξινόμησης NACE Αναθ.2) και στις τάξεις οικονομικής δραστηριότητας του λιανικού εμπορίου (κλάδοι 45 και 47 της ταξινόμησης NACE Αναθ.2), με εξαίρεση του κλάδους οχημάτων, τροφίμων και καυσίμων.



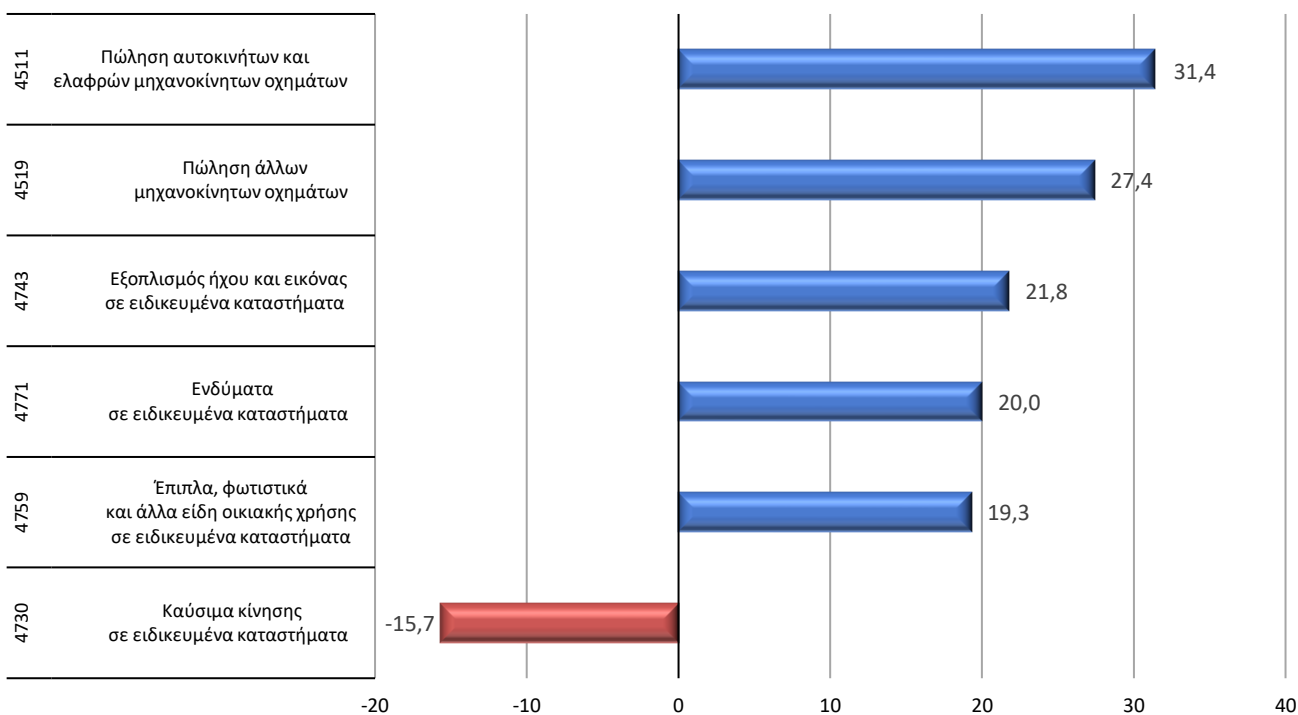
Γράφημα 4. Μεγαλύτερες μεταβολές (%) για το σύνολο των επιχειρήσεων στις τάξεις οικονομικής δραστηριότητας του λιανικού εμπορίου (κλάδοι 45 και 47 της Στατιστικής Ταξινόμησης Οικονομικών Δραστηριοτήτων NACE Αναθ.2) **Β' Τρίμηνο 2023 / Β' Τρίμηνο 2022**



Γράφημα 5. Κύκλος εργασιών (σε χιλ. ευρώ) για το σύνολο των επιχειρήσεων και για τις μικρομεσαίες επιχειρήσεις με υποχρέωση τήρησης διπλογραφικών βιβλίων στις τάξεις οικονομικής δραστηριότητας του λιανικού εμπορίου (κλάδοι 45 και 47 της ταξινόμησης NACE Αναθ.2) και στις τάξεις οικονομικής δραστηριότητας του λιανικού εμπορίου (κλάδοι 45 και 47 της ταξινόμησης NACE Αναθ.2), με εξαίρεση του κλάδους οχημάτων, τροφίμων και καυσίμων.



Γράφημα 6. Μεγαλύτερες μεταβολές (%) για το σύνολο των επιχειρήσεων με υποχρέωση τήρησης διπλογραφικών βιβλίων στις τάξεις οικονομικής δραστηριότητας του λιανικού εμπορίου (κλάδοι 45 και 47 της ταξινόμησης NACE Αναθ.2) **Ιούνιος 2023 / Ιούνιος 2022**



Γενικά Τα στατιστικά στοιχεία που παρουσιάζονται στην παρούσα ανακοίνωση έχουν καταρτισθεί βάσει της σύνδεσης και επεξεργασίας δεδομένων από τις ακόλουθες πηγές:

- Το οριστικό Στατιστικό Μητρώο Επιχειρήσεων της ΕΛΣΤΑΤ, έτους αναφοράς 2020.
- Διοικητικά μητρώα επιχειρήσεων, ετών αναφοράς 2021 και 2022
- Διοικητικά αρχεία συναλλαγών (φορολογικά, κλπ), ετών αναφοράς 2019, 2020, 2021, 2022 και 2023.

Ειδικότερα, χρησιμοποιήθηκαν τα εξής στοιχεία ανά πηγή:

- Οι ενεργές επιχειρήσεις και ο κλάδος οικονομικής δραστηριότητας από το οριστικό Στατιστικό Μητρώο Επιχειρήσεων έτους 2020.
- Ο κλάδος οικονομικής δραστηριότητας για τις επιχειρήσεις με ημερομηνία έναρξης λειτουργίας μεταγενέστερη του έτους αναφοράς 2020 και με σημαντικό κύκλο εργασιών, από διοικητικά μητρώα επιχειρήσεων ετών 2021 και 2022.
- Στοιχεία εσόδων από διοικητικά αρχεία συναλλαγών ετών 2019, 2020, 2021, 2022 και 2023.

Ορισμοί Μικρομεσαίες Επιχειρήσεις (ΜΜΕ) (από το Μεθοδολογικό εγχειρίδιο για τα στατιστικά μητρώα επιχειρήσεων – έκδοση 2021)

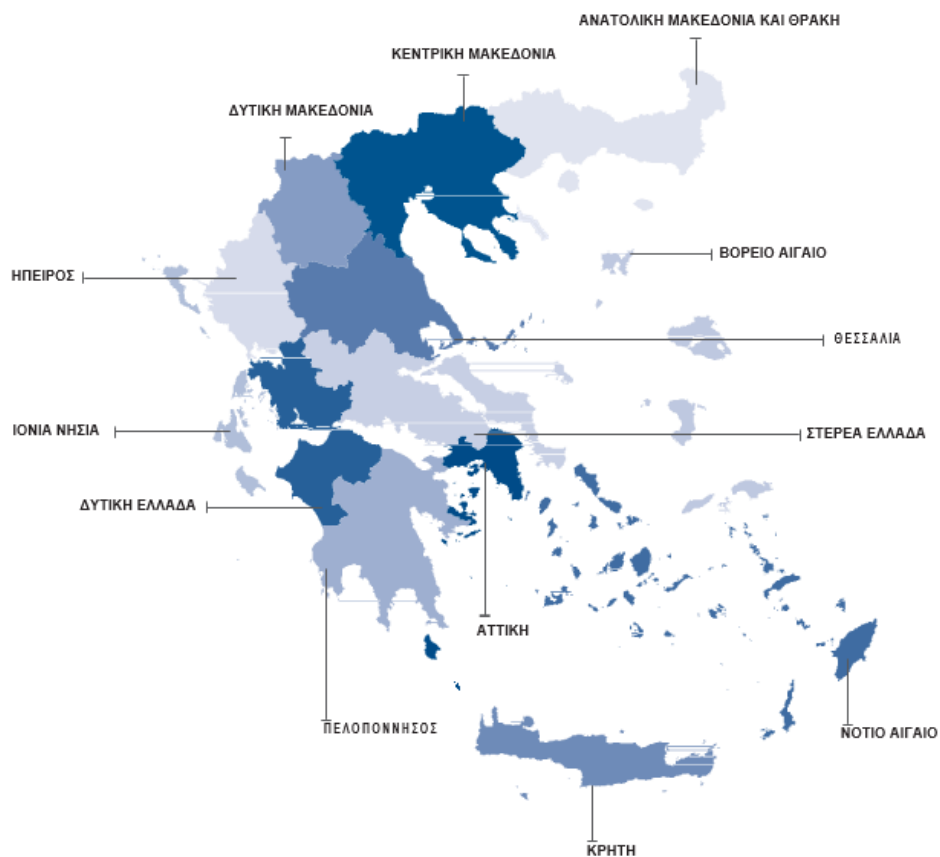
1. Η κατηγορία των πολύ μικρών, μικρών και μεσαίων επιχειρήσεων (ΜΜΕ) αποτελείται από επιχειρήσεις που απασχολούν λιγότερα από 250 άτομα και έχουν ετήσιο κύκλο εργασιών που δεν υπερβαίνει τα 50 εκατομμύρια ευρώ ή/και σύνολο ετήσιου ισολογισμού που δεν υπερβαίνει τα 43 εκατομμύρια ευρώ.
2. Στην κατηγορία ΜΜΕ, ως μικρή επιχείρηση ορίζεται η επιχείρηση που απασχολεί λιγότερα από 50 άτομα και της οποίας ο ετήσιος κύκλος εργασιών ή/και το σύνολο του ετήσιου ισολογισμού δεν υπερβαίνει τα 10 εκατομμύρια ευρώ.
3. Στην κατηγορία ΜΜΕ, ως πολύ μικρή επιχείρηση ορίζεται η επιχείρηση που απασχολεί λιγότερα από 10 άτομα και της οποίας ο ετήσιος κύκλος εργασιών ή/και το σύνολο του ετήσιου ισολογισμού δεν υπερβαίνει τα 2 εκατομμύρια ευρώ.

Σημειώνεται ότι ως «Μεσαίες επιχειρήσεις» ορίζονται οι επιχειρήσεις της κατηγορίας «Μικρομεσαίες επιχειρήσεις», οι οποίες δεν εντάσσονται στις κατηγορίες «Μικρών επιχειρήσεων» και των «Πολύ μικρών επιχειρήσεων».

Στατιστικές ταξινομήσεις

Για τις οικονομικές δραστηριότητες, χρησιμοποιείται η ευρωπαϊκή στατιστική ταξινόμηση οικονομικών δραστηριοτήτων [NACE Αναθ. 2](#). Επίσης, στο αρχείο «Επεξηγηματικές σημειώσεις», το οποίο είναι διαθέσιμο στην ενότητα [«Ταξινόμηση οικονομικών δραστηριοτήτων»](#) της ιστοσελίδας της ΕΛΣΤΑΤ καταγράφονται αναλυτικά οι δραστηριότητες που περιλαμβάνονται σε κάθε τετραψήφιο κλάδο της NACE Αναθ. 2.

Χάρτης των 13 Περιφερειών (NUTS 2) της Ελλάδας



Περίοδος αναφοράς Ιούνιος, Β' Τρίμηνο 2023

Στατιστική μονάδα Η στατιστική μονάδα που χρησιμοποιείται είναι η νομική μονάδα (διακριτά ΑΦΜ).

Συγκρισιμότητα Τα στατιστικά στοιχεία που δημοσιεύονται είναι συγκρίσιμα με τα στοιχεία του οριστικού Στατιστικού Μητρώου Επιχειρήσεων της ΕΛΣΤΑΤ, έτους αναφοράς 2020 (σχετικός σύνδεσμος από την ιστοσελίδα της ΕΛΣΤΑΤ, όπου παρέχονται πίνακες και η μεθοδολογία κατάρτισης [Στατιστικό Μητρώο Επιχειρήσεων](#)).

Παραπομπές Αναλυτικοί πίνακες είναι διαθέσιμοι στην ιστοσελίδα της ΕΛΣΤΑΤ (www.statistics.gr), στον ακόλουθο σύνδεσμο: <https://www.statistics.gr/el/statistics/-/publication/SBR04/->