



**ΕΞΕΛΙΞΗ ΚΥΚΛΟΥ ΕΡΓΑΣΙΩΝ ΕΠΙΧΕΙΡΗΣΕΩΝ
ΛΙΑΝΙΚΟΥ ΕΜΠΟΡΙΟΥ
ΑΠΡΙΛΙΟΣ 2023**

Η Ελληνική Στατιστική Αρχή (ΕΛΣΤΑΤ) με αυτήν την τομεακή δημοσίευση, παρουσιάζει αναλυτικά την εξέλιξη των πωλήσεων/κύκλου εργασιών όλων των τάξεων δραστηριότητας του τομέα λιανικού εμπορίου. Το λιανικό εμπόριο αποτελεί το βασικό επιχειρηματικό μοντέλο της σύγχρονης αλυσίδας εφοδιασμού των καταναλωτών, μέσω της μεταπώλησης υλικών αγαθών ή υπηρεσιών και την προώθηση προϊόντων με επιδίωξη το κέρδος.

Με τον τρόπο αυτόν, το λιανικό εμπόριο αποτελεί διαχρονικά σημαντικό παραγωγικό τριτογενή τομέα της ελληνικής οικονομίας με αξιοσημείωτη συνεισφορά στο Ακαθάριστο Εγχώριο Προϊόν.

Επιπρόσθετα, μέσω της παρακολούθησης των μεγεθών του λιανικού εμπορίου προκύπτουν συμπεράσματα για την εξέλιξη της κατανάλωσης (σε μέγεθος, χαρακτηριστικά, προτιμήσεις και υποκατάσταση προϊόντων) της ελληνικής κοινωνίας, των πολιτών και των επιχειρήσεων της χώρας.

Η παρούσα δημοσίευση αποτελεί μέρος της σειράς των ανακοινώσεων που δημοσιεύονται από την ΕΛΣΤΑΤ ([σύνδεσμος](#)) από τον Απρίλιο 2020, με ενσωμάτωση των πιο πρόσφατων στοιχείων για τον κύκλο εργασιών από Διοικητικές Πηγές, **Απριλίου 2023**.

Πληροφορίες για μεθοδολογικά θέματα:

Διεύθυνση Στατιστικών Επιχειρήσεων
Τμήμα Μητρώων και Μεγάλων Επιχειρήσεων
Προϊσταμένη του Τμήματος: Αδαμαντία Γεωργοστάθη
Τηλ.: 213 135 2043
E-mail: a.georgostathi@statistics.gr

Πληροφορίες για παροχή δεδομένων:

Τηλ.: 213 135 2022, 2308, 2310
E-mail: data.dissem@statistics.gr

1. Επιχειρήσεις του τομέα λιανικού εμπορίου με υποχρέωση τήρησης διπλογραφικών βιβλίων (Πίνακες 1, 2, 3)

Για τις επιχειρήσεις του τομέα λιανικού εμπορίου με υποχρέωση τήρησης διπλογραφικών βιβλίων, για τις οποίες υπάρχουν διαθέσιμα στοιχεία σε μηνιαία βάση, ο κύκλος εργασιών τον Απρίλιο 2023 ανήλθε σε 3,39 δισ. ευρώ, σημειώνοντας αύξηση 9,8% σε σχέση με τον Απρίλιο 2022 που είχε διαμορφωθεί σε 3,09 δισ. ευρώ και μείωση 1,2% σε σχέση με το Μάρτιο του 2023 που είχε διαμορφωθεί σε 3,43 δισ. ευρώ.

Οι δραστηριότητες που παρουσίασαν τη μεγαλύτερη αύξηση στον κύκλο εργασιών τον **Απρίλιο 2023** σε σχέση με τον Απρίλιο 2022 είναι:

- Λιανικό εμπόριο μεταχειρισμένων ειδών σε καταστήματα, αύξηση 195,5%.
- Λιανικό εμπόριο εγγραφών μουσικής και εικόνας σε ειδικευμένα καταστήματα, αύξηση 38,8%.

Οι δραστηριότητες που παρουσίασαν τη μεγαλύτερη μείωση στον κύκλο εργασιών τον **Απρίλιο 2023** σε σχέση με τον Απρίλιο 2022 είναι:

- Λιανικό εμπόριο χαλιών, κιλιμιών και επενδύσεων δαπέδου και τοίχου σε ειδικευμένα καταστήματα, μείωση 35,7%.
- Λιανικό εμπόριο από επιχειρήσεις πωλήσεων με αλληλογραφία ή μέσω διαδικτύου, μείωση 10,2%.

Οι Περιφέρειες που παρουσίασαν τη μεγαλύτερη αύξηση στον κύκλο εργασιών τον **Απρίλιο 2023** σε σχέση με τον Απρίλιο 2022 είναι:

- Περιφέρεια Δυτικής Μακεδονίας, αύξηση 19,8%.
- Περιφέρεια Κρήτης, αύξηση 12,9%.

Η Περιφέρεια που παρουσίασε μείωση στον κύκλο εργασιών τον **Απρίλιο 2023** σε σχέση με τον Απρίλιο 2022 είναι:

- Περιφέρεια Βορείου Αιγαίου, μείωση 12,4%.

Για τις μικρομεσαίες επιχειρήσεις του τομέα λιανικού εμπορίου με υποχρέωση τήρησης διπλογραφικών βιβλίων, για τις οποίες υπάρχουν διαθέσιμα στοιχεία σε μηνιαία βάση, ο κύκλος εργασιών τον Απρίλιο 2023 ανήλθε σε 1,13 δισ. ευρώ, σημειώνοντας αύξηση 8,5% σε σχέση με τον Απρίλιο 2022 που είχε διαμορφωθεί σε 1,05 δισ. ευρώ.

2. Επιχειρήσεις του τομέα λιανικού εμπορίου, με εξαίρεση τα οχήματα, τα τρόφιμα και τα καύσιμα¹ (Πίνακες 1, 2, 3)

Για τις επιχειρήσεις του τομέα λιανικού εμπορίου, με εξαίρεση τα οχήματα, τα τρόφιμα και τα καύσιμα, με υποχρέωση τήρησης διπλογραφικών βιβλίων, για τις οποίες υπάρχουν διαθέσιμα στοιχεία σε μηνιαία βάση, ο κύκλος εργασιών τον Απρίλιο 2023 ανήλθε σε 0,93 δισ. ευρώ, σημειώνοντας αύξηση 10,8% σε σχέση με τον Απρίλιο 2022 που είχε διαμορφωθεί σε 0,84 δισ. ευρώ και αύξηση 7,4% σε σχέση με τον Μάρτιο του 2023 που είχε διαμορφωθεί σε 0,87 δισ. ευρώ.

Οι Περιφέρειες που παρουσίασαν τη μεγαλύτερη αύξηση στον κύκλο εργασιών τον **Απρίλιο 2023** σε σχέση με τον Απρίλιο 2022 είναι:

- Περιφέρεια Δυτικής Μακεδονίας, αύξηση 25,0%.
- Περιφέρεια Νότιου Αιγαίου, αύξηση 13,9%.

Η Περιφέρεια που παρουσίασε μείωση στον κύκλο εργασιών τον **Απρίλιο 2023** σε σχέση με τον Απρίλιο 2022 είναι:

- Περιφέρεια Βορείου Αιγαίου, μείωση 4,6%.

Για τις μικρομεσαίες επιχειρήσεις του τομέα λιανικού εμπορίου, με εξαίρεση τα οχήματα, τα τρόφιμα και τα καύσιμα, με υποχρέωση τήρησης διπλογραφικών βιβλίων, για τις οποίες υπάρχουν διαθέσιμα στοιχεία σε μηνιαία βάση, ο κύκλος εργασιών τον Απρίλιο 2023 ανήλθε σε 0,46 δισ. ευρώ, σημειώνοντας αύξηση 8,4% σε σχέση με τον Απρίλιο 2022 που είχε διαμορφωθεί σε 0,42 δισ. ευρώ.

¹ Δεν περιλαμβάνονται οι κλάδοι οικονομικής δραστηριότητας: 4511, 4519, 4520, 4531, 4532, 4540, 4711, 4721, 4722, 4723, 4724, 4725, 4729, 4730 και 4781.

Πίνακας 1: Κύκλος εργασιών (σε χιλ. ευρώ) για το σύνολο των επιχειρήσεων με υποχρέωση τήρησης διπλογραφικών βιβλίων, ανά τάξη οικονομικής δραστηριότητας του λιανικού εμπορίου (κλάδοι 45 και 47 της ταξινόμησης NACE Αναθ.2)

ΟΙΚΟΝΟΜΙΚΗ ΔΡΑΣΤΗΡΙΟΤΗΤΑ		Κύκλος Εργασιών (σε χιλ. ευρώ)				Ετήσια Μεταβολή (%) 2023/2022		Μηνιαία Μεταβολή (%) Απρίλιος / Μάρτιος	
Κωδικός NACE Αναθ.2	Περιγραφή	Μάρτιος 2022	Απρίλιος 2022	Μάρτιος 2023	Απρίλιος 2023	Μάρτιος	Απρίλιος	2022	2023
4511	Πώληση αυτοκινήτων και ελαφρών μηχανοκίνητων οχημάτων	444.071	485.304	715.089	579.685	61,0	19,4	9,3	-18,9
4519	Πώληση άλλων μηχανοκίνητων οχημάτων	28.551	25.307	35.863	31.433	25,6	24,2	-11,4	-12,4
4520	Συντήρηση και επισκευή μηχανοκίνητων οχημάτων	22.647	22.146	30.889	24.159	36,4	9,1	-2,2	-21,8
4531	Χονδρικό εμπόριο μερών και εξαρτημάτων μηχανοκίνητων οχημάτων	108.434	104.810	134.456	110.038	24,0	5,0	-3,3	-18,2
4532	Λιανικό εμπόριο μερών και εξαρτημάτων μηχανοκίνητων οχημάτων	*	*	*	*	*	*	*	*
4540	Πώληση, συντήρηση και επισκευή μοτοσυκλετών και των μερών και εξαρτημάτων τους	34.185	40.248	49.035	44.988	43,4	11,8	17,7	-8,3
4711	Λιανικό εμπόριο σε μη ειδικευμένα καταστήματα που πωλούν κυρίως τρόφιμα, ποτά ή καπνό	1.167.463	1.213.590	1.250.862	1.308.607	7,1	7,8	4,0	4,6
4719	Άλλο λιανικό εμπόριο σε μη ειδικευμένα καταστήματα	43.020	51.009	49.398	52.561	14,8	3,0	18,6	6,4
4721	Λιανικό εμπόριο φρούτων και λαχανικών σε ειδικευμένα καταστήματα	**	**	**	**	**	**	**	**
4722	Λιανικό εμπόριο κρέατος και προϊόντων κρέατος σε ειδικευμένα καταστήματα	20.510	30.926	<u>23.806</u>	<u>33.566</u>	<u>16,1</u>	<u>8,5</u>	50,8	41,0
4723	Λιανικό εμπόριο ψαριών, καρκινοειδών και μαλακίων σε ειδικευμένα καταστήματα	5.112	3.993	<u>4.450</u>	<u>4.422</u>	<u>-12,9</u>	<u>10,7</u>	-21,9	-0,6
4724	Λιανικό εμπόριο ψωμιού, αρτοσκευασμάτων και λοιπών ειδών αρτοποιίας και ζαχαροπλαστικής σε ειδικευμένα καταστήματα	9.985	11.806	<u>12.091</u>	<u>13.505</u>	<u>21,1</u>	<u>14,4</u>	18,2	11,7
4725	Λιανικό εμπόριο ποτών σε ειδικευμένα καταστήματα	4.029	5.248	<u>4.391</u>	<u>5.189</u>	<u>9,0</u>	<u>-1,1</u>	30,3	18,2
4726	Λιανικό εμπόριο προϊόντων καπνού σε ειδικευμένα καταστήματα	2.320	2.555	<u>2.694</u>	<u>3.422</u>	<u>16,1</u>	<u>33,9</u>	10,1	27,0
4729	Λιανικό εμπόριο άλλων τροφίμων σε ειδικευμένα καταστήματα	15.251	15.576	17.154	16.581	12,5	6,5	2,1	-3,3
4730	Λιανικό εμπόριο καυσίμων κίνησης σε ειδικευμένα καταστήματα	281.175	269.772	265.842	266.441	-5,5	-1,2	-4,1	0,2
4741	Λιανικό εμπόριο ηλεκτρονικών υπολογιστών, περιφερειακών μονάδων υπολογιστών και λογισμικού σε ειδικευμένα καταστήματα	65.985	67.101	91.357	79.613	38,5	18,6	1,7	-12,9
4742	Λιανικό εμπόριο τηλεπικοινωνιακού εξοπλισμού σε ειδικευμένα καταστήματα	**	**	**	**	**	**	**	**
4743	Λιανικό εμπόριο εξοπλισμού ήχου και εικόνας σε ειδικευμένα καταστήματα	2.801	2.652	4.795	3.581	71,2	35,0	-5,3	-25,3
4751	Λιανικό εμπόριο κλωστοϋφαντουργικών προϊόντων σε ειδικευμένα καταστήματα	2.715	**	2.838	2.975	4,5	**	**	4,8
4752	Λιανικό εμπόριο σιδηρικών, χρωμάτων και τζαμιών σε ειδικευμένα καταστήματα	50.899	54.419	<u>66.986</u>	56.855	<u>31,6</u>	4,5	6,9	<u>-15,1</u>
4753	Λιανικό εμπόριο χαλιών, κιλιμιών και επενδύσεων δαπέδου και τοίχου σε ειδικευμένα καταστήματα	1.006	1.592	1.294	1.024	28,6	-35,7	58,3	-20,9
4754	Λιανικό εμπόριο ηλεκτρικών οικιακών συσκευών σε ειδικευμένα καταστήματα	57.809	65.305	91.013	75.958	57,4	16,3	13,0	-16,5
4759	Λιανικό εμπόριο επίπλων, φωτιστικών και άλλων ειδών οικιακής χρήσης σε ειδικευμένα καταστήματα	36.748	41.963	52.888	46.950	43,9	11,9	14,2	-11,2

Πίνακας 1 (συνέχεια): Κύκλος εργασιών (σε χιλ. ευρώ) για το σύνολο των επιχειρήσεων με υποχρέωση τήρησης διπλογραφικών βιβλίων, ανά τάξη οικονομικής δραστηριότητας του λιανικού εμπορίου (κλάδοι 45 και 47 της ταξινόμησης NACE Αναθ.2) (συνέχεια)

ΟΙΚΟΝΟΜΙΚΗ ΔΡΑΣΤΗΡΙΟΤΗΤΑ		Κύκλος Εργασιών (σε χιλ. ευρώ)				Ετήσια Μεταβολή (%) 2023/2022		Μηνιαία Μεταβολή (%) Απρίλιος / Μάρτιος	
Κωδικός NACE Αναθ.2	Περιγραφή	Μάρτιος 2022	Απρίλιος 2022	Μάρτιος 2023	Απρίλιος 2023	Μάρτιος	Απρίλιος	2022	2023
4761	Λιανικό εμπόριο βιβλίων σε ειδικευμένα καταστήματα	4.688	4.942	5.135	5.170	9,5	4,6	5,4	0,7
4762	Λιανικό εμπόριο εφημερίδων και γραφικής ύλης σε ειδικευμένα καταστήματα	1.460	1.737	1.667	1.688	14,2	-2,8	19,0	1,3
4763	Λιανικό εμπόριο εγγραφών μουσικής και εικόνας σε ειδικευμένα καταστήματα	39	49	56	68	43,6	38,8	25,6	21,4
4764	Λιανικό εμπόριο αθλητικού εξοπλισμού σε ειδικευμένα καταστήματα	31.211	46.189	41.857	50.733	34,1	9,8	48,0	21,2
4765	Λιανικό εμπόριο παιχνιδιών κάθε είδους σε ειδικευμένα καταστήματα	52.466	75.496	68.302	83.638	30,2	10,8	43,9	22,5
4771	Λιανικό εμπόριο ενδυμάτων σε ειδικευμένα καταστήματα	109.683	184.810	148.975	205.859	35,8	11,4	68,5	38,2
4772	Λιανικό εμπόριο υποδημάτων και δερμάτινων ειδών σε ειδικευμένα καταστήματα	15.257	22.341	17.364	22.517	13,8	0,8	46,4	29,7
4773	Φαρμακευτικά είδη σε ειδικευμένα καταστήματα	43.331	42.666	49.683	49.599	14,7	16,2	-1,5	-0,2
4774	Λιανικό εμπόριο ιατρικών και ορθοπεδικών ειδών σε ειδικευμένα καταστήματα	4.225	4.150	5.165	4.518	22,2	8,9	-1,8	-12,5
4775	Λιανικό εμπόριο καλλυντικών και ειδών καλλωπισμού σε ειδικευμένα καταστήματα	45.009	61.101	56.189	77.246	24,8	26,4	35,8	37,5
4776	Λιανικό εμπόριο λουλουδιών, φυτών, σπόρων, λιπασμάτων, ζώων συντροφιάς και σχετικών ζωοτροφών σε ειδικευμένα καταστήματα	14.469	16.397	18.690	17.611	29,2	7,4	13,3	-5,8
4777	Λιανικό εμπόριο ρολογιών και κοσμημάτων σε ειδικευμένα καταστήματα	13.922	16.024	18.054	21.314	29,7	33,0	15,1	18,1
4778	Άλλο λιανικό εμπόριο καινούργιων ειδών σε ειδικευμένα καταστήματα	19.397	21.387	21.390	**	10,3	**	10,3	**
4779	Λιανικό εμπόριο μεταχειρισμένων ειδών σε καταστήματα	593	468	1.307	1.383	120,4	195,5	-21,1	5,8
4781	Λιανικό εμπόριο τροφίμων, ποτών και καπνού σε υπαίθριους πάγκους και αγορές	*	*	*	*	*	*	*	*
4782	Λιανικό εμπόριο κλωστοϋφαντουργικών προϊόντων, ενδυμάτων και υποδημάτων σε υπαίθριους πάγκους και αγορές	*	*	*	*	*	*	*	*
4789	Λιανικό εμπόριο άλλων ειδών σε υπαίθριους πάγκους και αγορές	*	*	*	*	*	*	*	*
4791	Λιανικό εμπόριο από επιχειρήσεις πωλήσεων με αλληλογραφία ή μέσω διαδικτύου	**	29.951	29.830	26.884	**	-10,2	**	-9,9
4799	Άλλο λιανικό εμπόριο εκτός καταστημάτων, υπαίθριων πάγκων ή αγορών	3.455	1.728	3.054	**	-11,6	**	-50,0	**
Γενικό Σύνολο χωρίς τους κλάδους οχημάτων, τροφίμων και καυσίμων⁽¹⁾		673.531	839.006	865.650	929.573	28,5	10,8	24,6	7,4
Γενικό Σύνολο		2.833.626	3.086.498	3.430.357	3.388.482	21,1	9,8	8,9	-1,2

Σημειώσεις:

Στον πίνακα και στο γενικό σύνολο περιλαμβάνεται ο κύκλος εργασιών της τάξης «4531: Χονδρικό εμπόριο μερών και εξαρτημάτων μηχανοκίνητων οχημάτων», δεδομένου ότι αρκετές επιχειρήσεις που ταξινομούνται στην τάξη αυτή έχουν ως δευτερεύουσα δραστηριότητα το λιανικό εμπόριο και προκειμένου να παρουσιάζονται όλες οι τάξεις του κλάδου 45 «Χονδρικό και λιανικό εμπόριο: επισκευή μηχανοκίνητων οχημάτων και μοτοσυκλετών».

(*) Τα στοιχεία δεν δημοσιοποιούνται για λόγους στατιστικής εμπιστευτικότητας αναφορικά με την προστασία της ταυτότητας των ερευνώμενων επιχειρήσεων.

(**) Στα στοιχεία περιλαμβάνονται μη τυπικές συναλλαγές, ως εκ τούτου δε δημοσιεύονται γιατί δεν είναι συγκρίσιμα.

(Μονή υπογράμμιση) Περιλαμβάνεται ο κύκλος εργασιών επιχειρήσεων που άλλαξαν τον τρόπο υποβολής των στοιχείων στις φορολογικές αρχές από τριμηνιαία βάση σε μηνιαία βάση και έχουν επίπτωση στα συγκεντρωτικά αποτελέσματα μεγαλύτερη από 3,0% σε απόλυτη τιμή.

(1) Στο «Γενικό Σύνολο χωρίς τους κλάδους οχημάτων, τροφίμων και καυσίμων» δεν περιλαμβάνονται οι κλάδοι οικονομικής δραστηριότητας: 4511, 4519, 4520, 4531, 4532, 4540, 4711, 4721, 4722, 4723, 4724, 4725, 4729, 4730 και 4781.

Πίνακας 2: Κύκλος εργασιών (σε χιλ. ευρώ) για το Σύνολο του Λιανικού Εμπορίου και για το Σύνολο του Λιανικού Εμπορίου χωρίς τους κλάδους οχημάτων, τροφίμων και καυσίμων, των επιχειρήσεων με υποχρέωση τήρησης διπλογραφικών βιβλίων, ανά Περιφέρεια της Ελλάδας

ΠΕΡΙΦΕΡΕΙΑ / ΠΕΡΙΦΕΡΕΙΑΚΗ ΕΝΟΤΗΤΑ	Κύκλος Εργασιών για το Σύνολο του Λιανικού Εμπορίου (σε χιλ. ευρώ)			Κύκλος Εργασιών για το Σύνολο του Λιανικού Εμπορίου, χωρίς τους κλάδους οχημάτων, τροφίμων και καυσίμων ⁽¹⁾ (σε χιλ. ευρώ)		
	Απρίλιος 2022	Απρίλιος 2023	Απρίλιος 2023/2022 (%)	Απρίλιος 2022	Απρίλιος 2023	Απρίλιος 2023/2022 (%)
ΠΕΡΙΦΕΡΕΙΑ ΑΝΑΤΟΛΙΚΗΣ ΜΑΚΕΔΟΝΙΑΣ ΚΑΙ ΘΡΑΚΗΣ	37.031	38.720	4,6	11.619	12.317	6,0
ΠΕΡΙΦΕΡΕΙΑ ΚΕΝΤΡΙΚΗΣ ΜΑΚΕΔΟΝΙΑΣ	391.939	419.032	6,9	56.550	<u>66.136</u>	<u>17,0</u>
Περιφερειακή Ενότητα Θεσσαλονίκης	356.468	379.619	6,5	41.931	<u>48.942</u>	<u>16,7</u>
ΠΕΡΙΦΕΡΕΙΑ ΔΥΤΙΚΗΣ ΜΑΚΕΔΟΝΙΑΣ	15.078	18.065	19,8	4.018	5.021	25,0
ΠΕΡΙΦΕΡΕΙΑ ΗΠΕΙΡΟΥ	23.715	<u>25.945</u>	<u>9,4</u>	5.146	<u>7.508</u>	<u>45,9</u>
ΠΕΡΙΦΕΡΕΙΑ ΘΕΣΣΑΛΙΑΣ	40.103	<u>42.958</u>	<u>7,1</u>	14.746	<u>15.135</u>	<u>2,6</u>
ΠΕΡΙΦΕΡΕΙΑ ΣΤΕΡΕΑΣ ΕΛΛΑΔΑΣ	25.475	<u>26.985</u>	<u>5,9</u>	13.772	<u>13.461</u>	<u>-2,3</u>
ΠΕΡΙΦΕΡΕΙΑ ΙΟΝΙΩΝ ΝΗΣΩΝ	24.741	<u>24.897</u>	<u>0,6</u>	7.659	<u>8.565</u>	<u>11,8</u>
ΠΕΡΙΦΕΡΕΙΑ ΔΥΤΙΚΗΣ ΕΛΛΑΔΑΣ	39.768	41.407	4,1	10.139	11.391	12,4
ΠΕΡΙΦΕΡΕΙΑ ΠΕΛΟΠΟΝΝΗΣΟΥ	32.157	<u>35.231</u>	<u>9,6</u>	5.442	<u>7.241</u>	<u>33,1</u>
ΠΕΡΙΦΕΡΕΙΑ ΑΤΤΙΚΗΣ	2.299.878	2.544.261	10,6	662.210	726.605	9,7
ΠΕΡΙΦΕΡΕΙΑ ΒΟΡΕΙΟΥ ΑΙΓΑΙΟΥ	13.033	11.423	-12,4	5.605	5.349	-4,6
ΠΕΡΙΦΕΡΕΙΑ ΝΟΤΙΟΥ ΑΙΓΑΙΟΥ	49.741	<u>53.628</u>	<u>7,8</u>	12.601	14.356	13,9
ΠΕΡΙΦΕΡΕΙΑ ΚΡΗΤΗΣ	93.839	105.930	12,9	29.498	<u>36.488</u>	<u>23,7</u>
Γενικό Σύνολο	3.086.498	3.388.482	9,8	839.006	929.573	10,8

Σημειώσεις:

Στον πίνακα παρουσιάζεται χωριστά και η Περιφερειακή Ενότητα Θεσσαλονίκης.

(1) Στο «Σύνολο του Λιανικού Εμπορίου, χωρίς τους κλάδους οχημάτων, τροφίμων και καυσίμων» δεν περιλαμβάνονται οι κλάδοι οικονομικής δραστηριότητας: 4511, 4519, 4520, 4531, 4532, 4540, 4711, 4721, 4722, 4723, 4724, 4725, 4729, 4730 και 4781.

(Μονή υπογράμμιση) Περιλαμβάνεται ο κύκλος εργασιών επιχειρήσεων που άλλαξαν τον τρόπο υποβολής των στοιχείων στις φορολογικές αρχές από τριμηνιαία βάση σε μηνιαία βάση και έχουν επίπτωση στα συγκεντρωτικά αποτελέσματα μεγαλύτερη από 3,0% σε απόλυτη τιμή.

Πίνακας 3: Κύκλος εργασιών (σε χιλ. ευρώ) για το Σύνολο του Λιανικού Εμπορίου και για το Σύνολο του Λιανικού Εμπορίου χωρίς τους κλάδους οχημάτων, τροφίμων και καυσίμων, των μικρομεσαίων επιχειρήσεων⁽¹⁾ με υποχρέωση τήρησης διπλογραφικών βιβλίων, ανά μέγεθος επιχείρησης

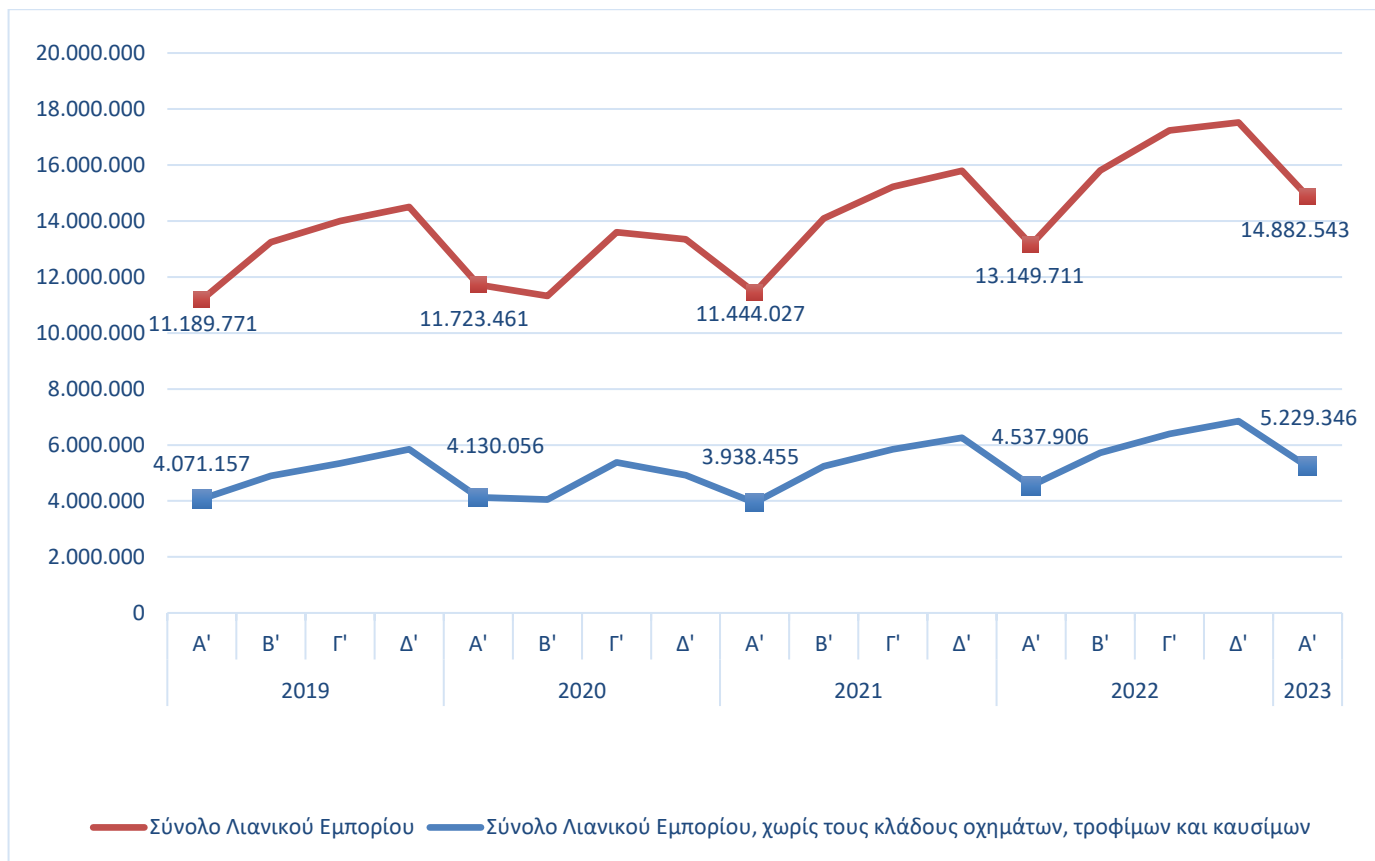
Μέγεθος Επιχείρησης	Κύκλος Εργασιών για το Σύνολο του Λιανικού Εμπορίου (σε χιλ. ευρώ)			Κύκλος Εργασιών για το Σύνολο του Λιανικού Εμπορίου, χωρίς τους κλάδους οχημάτων, τροφίμων και καυσίμων ⁽²⁾ (σε χιλ. ευρώ)		
	Απρίλιος 2022	Απρίλιος 2023	Απρίλιος 2023/2022 (%)	Απρίλιος 2022	Απρίλιος 2023	Απρίλιος 2023/2022 (%)
Μεσαίες Επιχειρήσεις	382.979	404.106	5,5	148.663	155.901	4,9
Μικρές Επιχειρήσεις	461.259	500.289	8,5	177.934	188.688	6,0
Πολύ Μικρές Επιχειρήσεις	201.773	230.146	14,1	95.910	113.221	18,1
Μικρομεσαίες Επιχειρήσεις	1.046.011	1.134.541	8,5	422.507	457.810	8,4
Μικρομεσαίες Επιχειρήσεις / Σύνολο Επιχειρήσεων (%)	33,9	33,5		50,4	49,2	

Σημειώσεις:

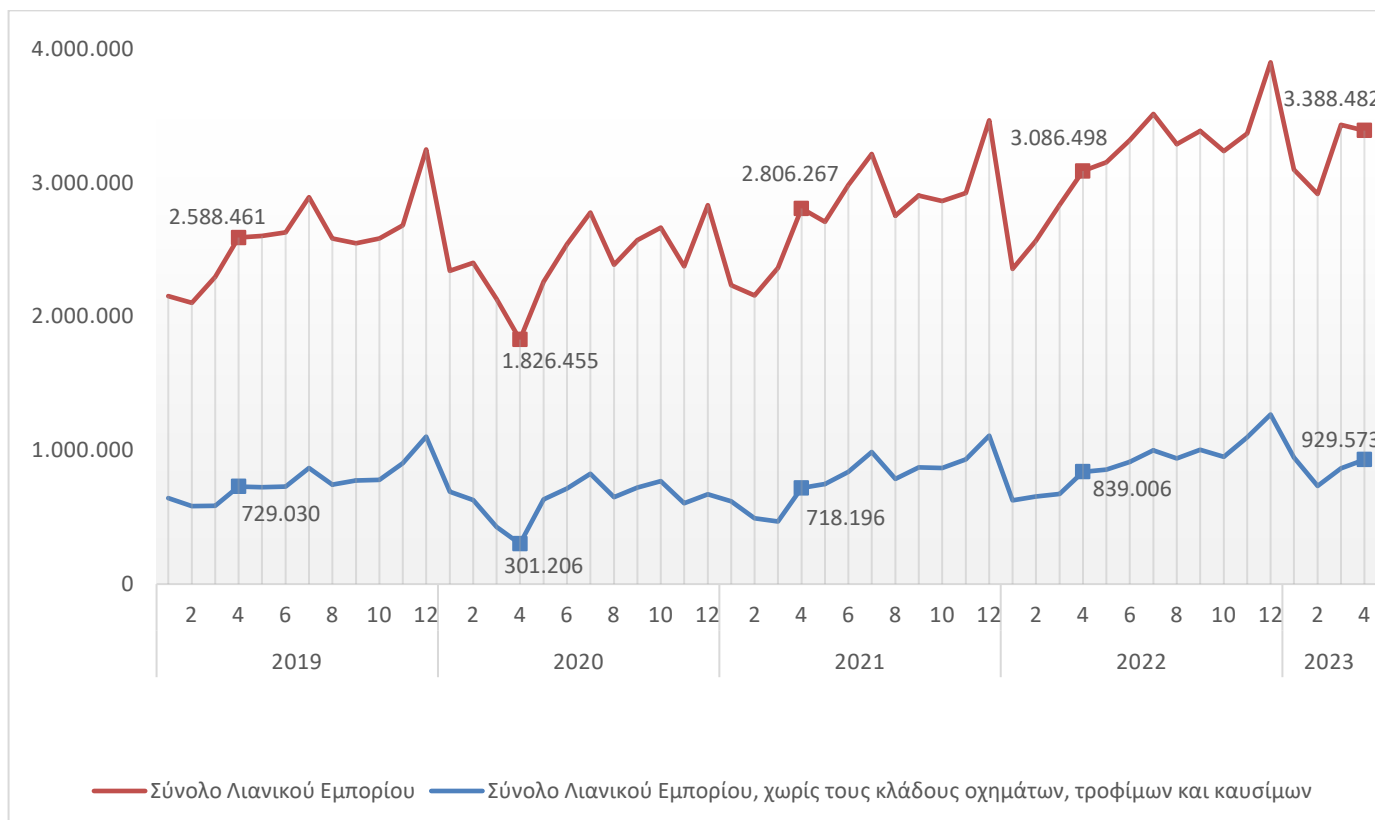
(1) Ο ορισμός των μικρομεσαίων επιχειρήσεων δίνεται στην ενότητα «Μεθοδολογικές Σημειώσεις», σελ. 8

(2) Στο «Σύνολο του Λιανικού Εμπορίου, χωρίς τους κλάδους οχημάτων, τροφίμων και καυσίμων» δεν περιλαμβάνονται οι κλάδοι οικονομικής δραστηριότητας: 4511, 4519, 4520, 4531, 4532, 4540, 4711, 4721, 4722, 4723, 4724, 4725, 4729, 4730 και 4781.

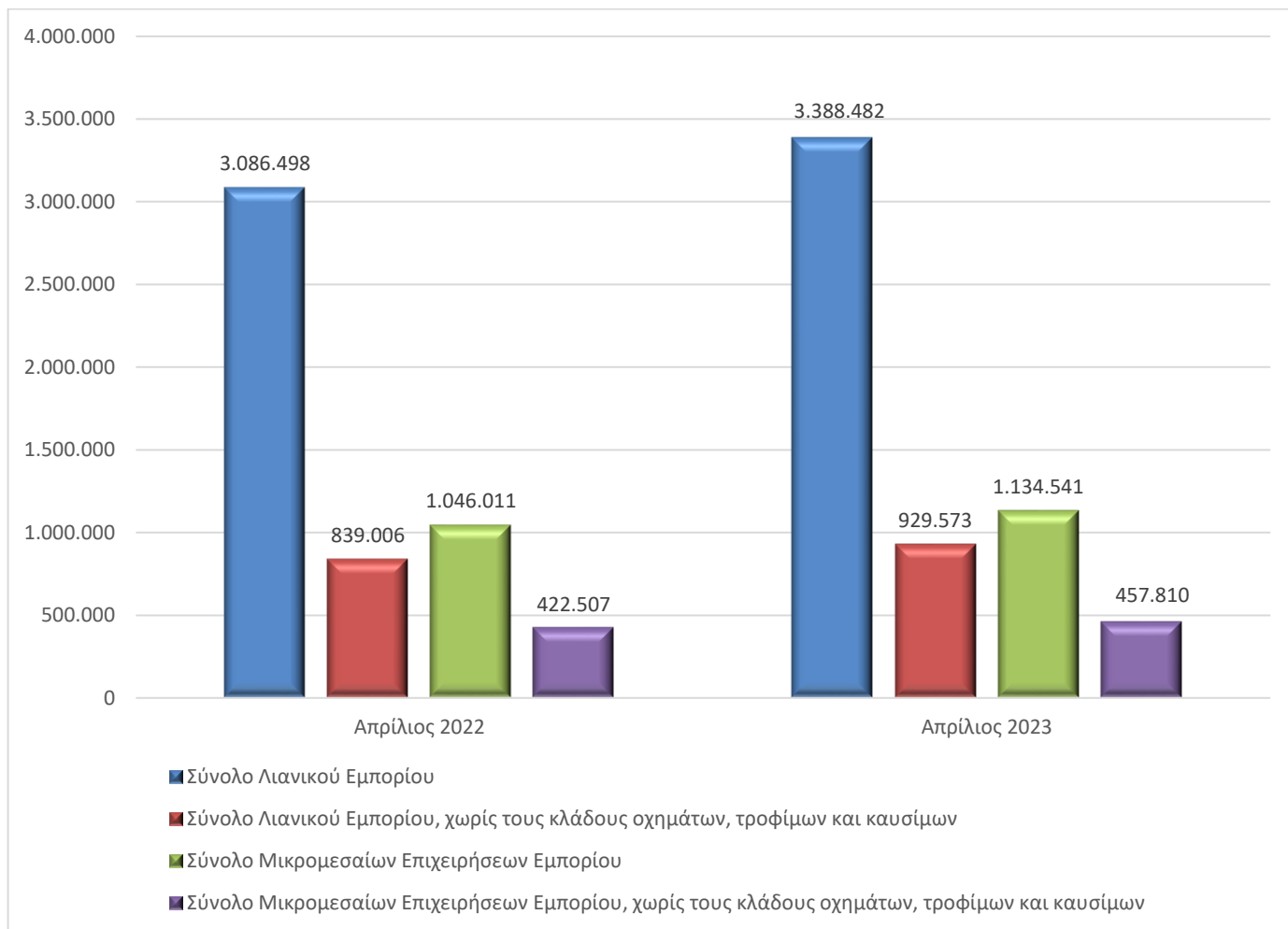
Γράφημα 1. Κύκλος εργασιών (σε χιλ. ευρώ) για το σύνολο των επιχειρήσεων στις τάξεις οικονομικής δραστηριότητας του λιανικού εμπορίου (κλάδοι 45 και 47 της ταξινόμησης NACE Αναθ.2) και για το σύνολο των επιχειρήσεων στις τάξεις δραστηριότητας του λιανικού εμπορίου (κλάδοι 45 και 47 της ταξινόμησης NACE Αναθ.2), με εξαίρεση τους κλάδους οχημάτων, τροφίμων και καυσίμων



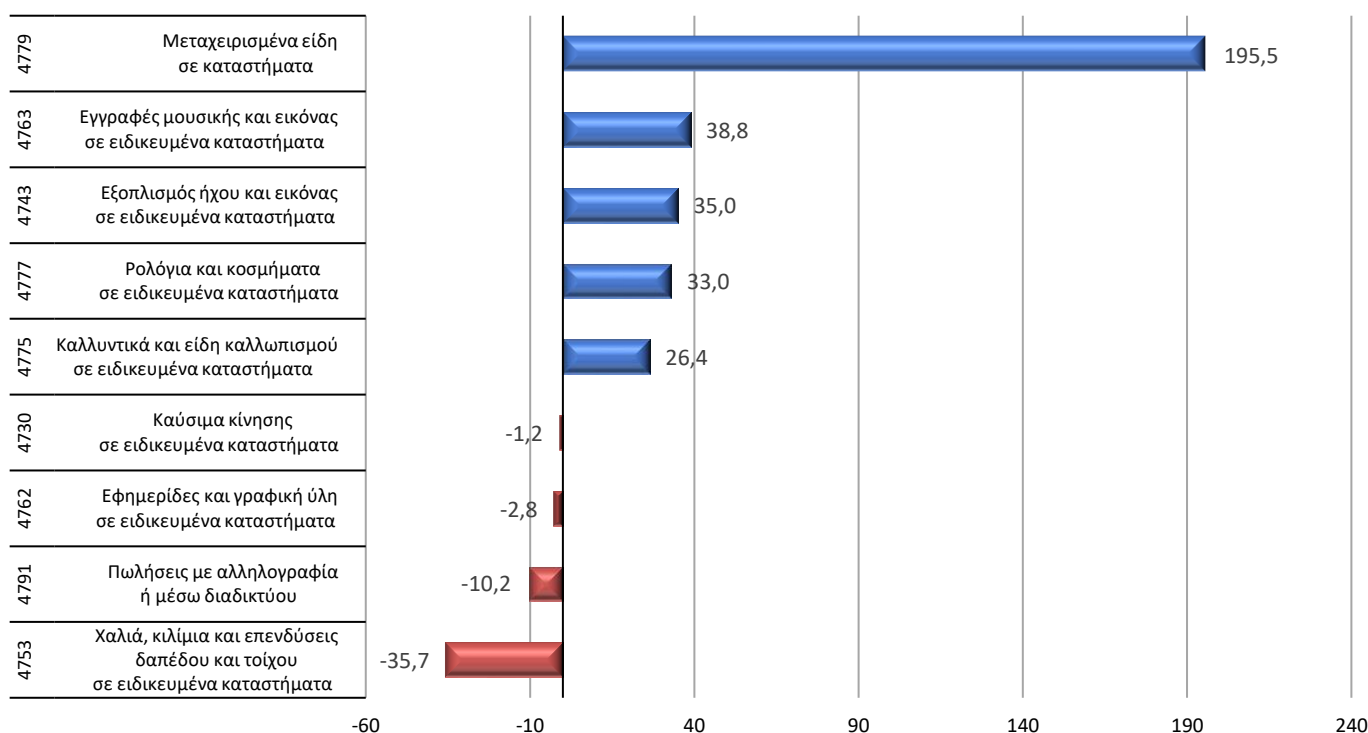
Γράφημα 2. Κύκλος εργασιών (σε χιλ. ευρώ) για το σύνολο των επιχειρήσεων με υποχρέωση τήρησης διπλογραφικών βιβλίων στις τάξεις οικονομικής δραστηριότητας του λιανικού εμπορίου (κλάδοι 45 και 47 της ταξινόμησης NACE Αναθ.2) και στις τάξεις οικονομικής δραστηριότητας του λιανικού εμπορίου (κλάδοι 45 και 47 της ταξινόμησης NACE Αναθ.2), με εξαίρεση του κλάδους οχημάτων, τροφίμων και καυσίμων



Γράφημα 3. Κύκλος εργασιών (σε χιλ. ευρώ) για το σύνολο των επιχειρήσεων και για τις μικρομεσαίες επιχειρήσεις με υποχρέωση τήρησης διπλογραφικών βιβλίων στις τάξεις οικονομικής δραστηριότητας του λιανικού εμπορίου (κλάδοι 45 και 47 της ταξινόμησης NACE Αναθ.2) και στις τάξεις οικονομικής δραστηριότητας του λιανικού εμπορίου (κλάδοι 45 και 47 της ταξινόμησης NACE Αναθ.2), με εξαίρεση του κλάδους οχημάτων, τροφίμων και καυσίμων.



Γράφημα 4. Μεγαλύτερες μεταβολές (%) για το σύνολο των επιχειρήσεων με υποχρέωση τήρησης διπλογραφικών βιβλίων στις τάξεις οικονομικής δραστηριότητας του λιανικού εμπορίου (κλάδοι 45 και 47 της ταξινόμησης NACE Αναθ.2) **Απρίλιος 2023 / Απρίλιος 2022**



Γενικά Τα στατιστικά στοιχεία που παρουσιάζονται στην παρούσα ανακοίνωση έχουν καταρτισθεί βάσει της σύνδεσης και επεξεργασίας δεδομένων από τις ακόλουθες πηγές:

- Το οριστικό Στατιστικό Μητρώο Επιχειρήσεων της ΕΛΣΤΑΤ, έτους αναφοράς 2020.
- Διοικητικά μητρώα επιχειρήσεων, ετών αναφοράς 2021 και 2022
- Διοικητικά αρχεία συναλλαγών (φορολογικά, κλπ), ετών αναφοράς 2019, 2020, 2021, 2022 και 2023.

Ειδικότερα, χρησιμοποιήθηκαν τα εξής στοιχεία ανά πηγή:

- Οι ενεργές επιχειρήσεις και ο κλάδος οικονομικής δραστηριότητας από το οριστικό Στατιστικό Μητρώο Επιχειρήσεων έτους 2020.
- Ο κλάδος οικονομικής δραστηριότητας για τις επιχειρήσεις με ημερομηνία έναρξης λειτουργίας μεταγενέστερη του έτους αναφοράς 2020 και με σημαντικό κύκλο εργασιών, από διοικητικά μητρώα επιχειρήσεων ετών 2021 και 2022.
- Στοιχεία εσόδων από διοικητικά αρχεία συναλλαγών ετών 2019, 2020, 2021, 2022 και 2023.

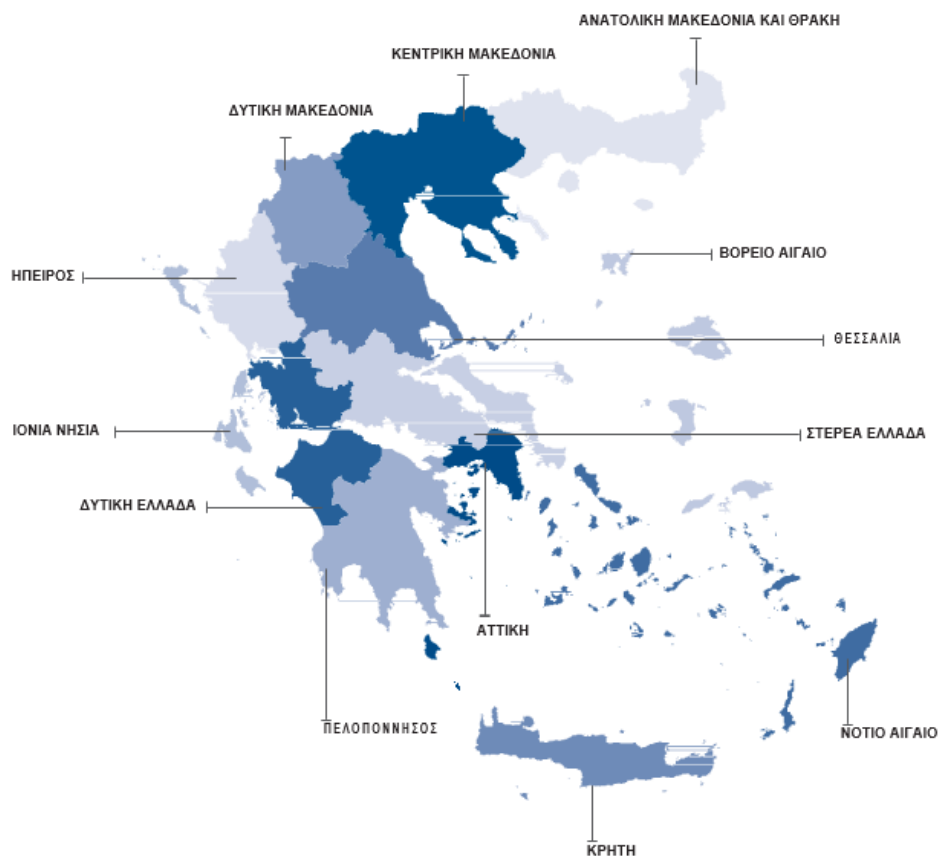
Ορισμοί Μικρομεσαίες Επιχειρήσεις (ΜΜΕ) (από το Μεθοδολογικό εγχειρίδιο για τα στατιστικά μητρώα επιχειρήσεων – έκδοση 2021)

1. Η κατηγορία των πολύ μικρών, μικρών και μεσαίων επιχειρήσεων (ΜΜΕ) αποτελείται από επιχειρήσεις που απασχολούν λιγότερα από 250 άτομα και έχουν ετήσιο κύκλο εργασιών που δεν υπερβαίνει τα 50 εκατομμύρια ευρώ ή/και σύνολο ετήσιου ισολογισμού που δεν υπερβαίνει τα 43 εκατομμύρια ευρώ.
2. Στην κατηγορία ΜΜΕ, ως μικρή επιχείρηση ορίζεται η επιχείρηση που απασχολεί λιγότερα από 50 άτομα και της οποίας ο ετήσιος κύκλος εργασιών ή/και το σύνολο του ετήσιου ισολογισμού δεν υπερβαίνει τα 10 εκατομμύρια ευρώ.
3. Στην κατηγορία ΜΜΕ, ως πολύ μικρή επιχείρηση ορίζεται η επιχείρηση που απασχολεί λιγότερα από 10 άτομα και της οποίας ο ετήσιος κύκλος εργασιών ή/και το σύνολο του ετήσιου ισολογισμού δεν υπερβαίνει τα 2 εκατομμύρια ευρώ.

Σημειώνεται ότι ως «Μεσαίες επιχειρήσεις» ορίζονται οι επιχειρήσεις της κατηγορίας «Μικρομεσαίες επιχειρήσεις», οι οποίες δεν εντάσσονται στις κατηγορίες «Μικρών επιχειρήσεων» και των «Πολύ μικρών επιχειρήσεων».

Στατιστικές ταξινομήσεις Για τις οικονομικές δραστηριότητες, χρησιμοποιείται η ευρωπαϊκή στατιστική ταξινόμηση οικονομικών δραστηριοτήτων [NACE Αναθ. 2](#). Επίσης, στο αρχείο «Επεξηγηματικές σημειώσεις», το οποίο είναι διαθέσιμο στην ενότητα [«Ταξινόμηση οικονομικών δραστηριοτήτων»](#) της ιστοσελίδας της ΕΛΣΤΑΤ καταγράφονται αναλυτικά οι δραστηριότητες που περιλαμβάνονται σε κάθε τετραψήφιο κλάδο της NACE Αναθ. 2.

Χάρτης των 13 Περιφερειών (NUTS 2) της Ελλάδας



Περίοδος αναφοράς Απρίλιος 2023

Στατιστική μονάδα Η στατιστική μονάδα που χρησιμοποιείται είναι η νομική μονάδα (διακριτά ΑΦΜ).

Συγκρισιμότητα Τα στατιστικά στοιχεία που δημοσιεύονται είναι συγκρίσιμα με τα στοιχεία του οριστικού Στατιστικού Μητρώου Επιχειρήσεων της ΕΛΣΤΑΤ, έτους αναφοράς 2020 (σχετικός σύνδεσμος από την ιστοσελίδα της ΕΛΣΤΑΤ, όπου παρέχονται πίνακες και η μεθοδολογία κατάρτισης [Στατιστικό Μητρώο Επιχειρήσεων](#)).

Παραπομπές Αναλυτικοί πίνακες είναι διαθέσιμοι στην ιστοσελίδα της ΕΛΣΤΑΤ (www.statistics.gr), στον ακόλουθο σύνδεσμο: <https://www.statistics.gr/el/statistics/-/publication/SBR04/>