



ΕΞΕΛΙΞΗ ΚΥΚΛΟΥ ΕΡΓΑΣΙΩΝ ΕΠΙΧΕΙΡΗΣΕΩΝ ΠΑΡΟΧΗΣ ΚΑΤΑΛΥΜΑΤΟΣ ΚΑΙ ΥΠΗΡΕΣΙΩΝ ΕΣΤΙΑΣΗΣ ΑΠΡΙΛΙΟΣ 2023

Η Ελληνική Στατιστική Αρχή (ΕΛΣΤΑΤ) με αυτήν την τομεακή δημοσίευση, παρουσιάζει τη χαρτογράφηση της εξέλιξης του κύκλου εργασιών των επιχειρήσεων που δραστηριοποιούνται στους κλάδους των **Καταλυμάτων και των Υπηρεσιών Εστίασης**. Οι κλάδοι αυτοί τίθενται διαχρονικά στο επίκεντρο του ενδιαφέροντος λόγω της βαρύτητας που έχουν στη διαμόρφωση των επιδόσεων της ελληνικής οικονομίας συνολικά, αλλά και της εκτεταμένης διασποράς τους, με σημαντική παρουσία σε όλες τις περιφερειακές ενότητες και σημαντική συμβολή στις αντίστοιχες τοπικές οικονομίες της Ελλάδας συχνά συσχετιζόμενη με το τουριστικό προϊόν της Χώρας.

Η παρούσα δημοσίευση αποτελεί μέρος της σειράς των ανακοινώσεων που δημοσιεύονται από την ΕΛΣΤΑΤ ([σύνδεσμος](#)) από τον Απρίλιο 2020, με ενσωμάτωση των πιο πρόσφατων στοιχείων για τον κύκλο εργασιών από Διοικητικές Πηγές, **Απριλίου 2023**.

Ειδικότερα, η ΕΛΣΤΑΤ ανακοινώνει στοιχεία σε μηνιαίο επίπεδο και σε ανάλυση Περιφερειακής Ενότητας της Ελλάδας, για τον κύκλο εργασιών των επιχειρήσεων που ταξινομούνται στους κλάδους των Καταλυμάτων και των Υπηρεσιών Εστίασης (κλάδοι 55 και 56 της ταξινόμησης NACE Αναθ. 2) για την περίοδο 2019-2023.

Τα στοιχεία που δημοσιεύονται, μπορούν να αναδείξουν, σε αναλυτικό τοπικό επίπεδο, την τρέχουσα εξέλιξη των επιδόσεων, σε όρους κύκλου εργασιών, των επιχειρήσεων που δραστηριοποιούνται σε βασικούς κλάδους του τομέα του τουρισμού και με αυτόν τον τρόπο να παράσχουν άμεσα χρήσιμες πληροφορίες σχετικά με την εξέλιξη του τουριστικού προϊόντος της Ελλάδας.

Πληροφορίες για μεθοδολογικά θέματα:

Διεύθυνση Στατιστικών Επιχειρήσεων
Τμήμα Μητρώων και Μεγάλων Επιχειρήσεων
Προϊσταμένη του Τμήματος: Αδαμαντία Γεωργοστάθη
Τηλ.: 213 135 2043
E-mail: a.georgostathi@statistics.gr

Πληροφορίες για παροχή δεδομένων:

Τηλ.: 213 135 2022, 2308, 2310
E-mail: data.dissem@statistics.gr

Ειδικότερα,

Για τις επιχειρήσεις στον κλάδο των **Καταλυμάτων** (κλάδος 55 της ταξινόμησης NACE Αναθ. 2), **με υποχρέωση τήρησης διπλογραφικών βιβλίων**, για τις οποίες υπάρχουν διαθέσιμα στοιχεία σε μηνιαία βάση, ο κύκλος εργασιών τον Απρίλιο 2023 ανήλθε σε 293.556.877 ευρώ, σημειώνοντας αύξηση 29,7% σε σχέση με τον Απρίλιο 2022, όπου είχε ανέλθει σε 226.419.931 ευρώ (Πίνακας 2).

Για τις επιχειρήσεις στον κλάδο των **Υπηρεσιών Εστίασης** (κλάδος 56 της ταξινόμησης NACE Αναθ. 2), **με υποχρέωση τήρησης διπλογραφικών βιβλίων**, για τις οποίες υπάρχουν διαθέσιμα στοιχεία σε μηνιαία βάση, ο κύκλος εργασιών τον Απρίλιο 2023 ανήλθε σε 179.044.257 ευρώ, σημειώνοντας αύξηση 13,1% σε σχέση με τον Απρίλιο 2022, όπου είχε ανέλθει σε 158.319.932 ευρώ (Πίνακας 2).

Αθροιστικά για τις επιχειρήσεις στους κλάδους των **Καταλυμάτων και των Υπηρεσιών Εστίασης** (κλάδοι 55 και 56 της ταξινόμησης NACE Αναθ. 2), **με υποχρέωση τήρησης διπλογραφικών βιβλίων**, για τις οποίες υπάρχουν διαθέσιμα στοιχεία σε μηνιαία βάση, ο κύκλος εργασιών τον Απρίλιο 2023 ανήλθε σε 472.601.134 ευρώ, σημειώνοντας αύξηση 22,8% σε σχέση με τον Απρίλιο 2022, όπου είχε ανέλθει σε 384.739.863 ευρώ. Για τις Περιφερειακές Ενότητες με συνεισφορά στον συνολικό κύκλο εργασιών έτους 2022 μεγαλύτερη από 1,0% (Πίνακας 1), η μεγαλύτερη αύξηση στον κύκλο εργασιών τον Απρίλιο 2023 σε σύγκριση με τον Απρίλιο 2022 παρατηρήθηκε στην Περιφερειακή Ενότητα Κέρκυρας (60,1%) και η μικρότερη αύξηση (7,3%) καταγράφηκε στην Περιφερειακή Ενότητα Μυκόνου (Πίνακας 3).

Πίνακας 1: Ετήσιος κύκλος εργασιών επιχειρήσεων αθροιστικά στους κλάδους των Καταλυμάτων και των Υπηρεσιών Εστίασης (κλάδοι 55 και 56 της ταξινόμησης NACE Αναθ. 2) ανά Περιφέρεια και Περιφερειακή Ενότητα, 2022

ΠΕΡΙΦΕΡΕΙΑ	ΠΕΡΙΦΕΡΕΙΑΚΗ ΕΝΟΤΗΤΑ	ΚΑΤΑΛΥΜΑΤΑ ΚΑΙ ΥΠΗΡΕΣΙΕΣ ΕΣΤΙΑΣΗΣ (ΑΘΡΟΙΣΤΙΚΑ)		
		ΠΛΗΘΟΣ ΕΠΙΧΕΙΡΗΣΕΩΝ	ΚΥΚΛΟΣ ΕΡΓΑΣΙΩΝ 2022 (σε ευρώ)	ΣΥΜΜΕΤΟΧΗ (%) ΣΤΟΝ ΣΥΝΟΛΙΚΟ ΚΥΚΛΟ ΕΡΓΑΣΙΩΝ
ΑΝΑΤΟΛΙΚΗΣ ΜΑΚΕΔΟΝΙΑΣ ΚΑΙ ΘΡΑΚΗΣ	ΡΟΔΟΠΗΣ	721	46.323.719	0,3
	ΔΡΑΜΑΣ	678	38.988.421	0,2
	ΕΒΡΟΥ	1.139	78.618.249	0,5
	ΘΑΣΟΥ	1.058	92.306.819	0,5
	ΚΑΒΑΛΑΣ	1.118	90.598.698	0,5
	ΞΑΝΘΗΣ	675	46.993.102	0,3
ΚΕΝΤΡΙΚΗΣ ΜΑΚΕΔΟΝΙΑΣ	ΘΕΣΣΑΛΟΝΙΚΗΣ	5.789	1.195.451.344	6,9
	ΗΜΑΘΙΑΣ	951	52.975.281	0,3
	ΚΙΛΚΙΣ	549	21.653.439	0,1
	ΠΕΛΛΑΣ	1.181	54.025.951	0,3
	ΠΙΕΡΙΑΣ	2.067	156.172.638	0,9
	ΣΕΡΡΩΝ	1.334	55.608.716	0,3
	ΧΑΛΚΙΔΙΚΗΣ	3.350	379.878.964	2,2
ΔΥΤΙΚΗΣ ΜΑΚΕΔΟΝΙΑΣ	ΚΟΖΑΝΗΣ	1.117	66.263.295	0,4
	ΓΡΕΒΕΝΩΝ	360	11.076.852	0,1
	ΚΑΣΤΟΡΙΑΣ	438	22.263.944	0,1
	ΦΛΩΡΙΝΑΣ	508	19.458.672	0,1
ΗΠΕΙΡΟΥ	ΙΩΑΝΝΙΝΩΝ	1.680	144.889.194	0,8
	ΑΡΤΑΣ	645	24.573.689	0,1
	ΘΕΣΠΡΩΤΙΑΣ	765	50.737.322	0,3
	ΠΡΕΒΕΖΑΣ	1.271	88.698.308	0,5
ΘΕΣΣΑΛΙΑΣ	ΛΑΡΙΣΑΣ	1.951	125.619.566	0,7
	ΚΑΡΔΙΤΣΑΣ	938	35.050.937	0,2
	ΜΑΓΝΗΣΙΑΣ	1.925	145.052.545	0,8
	ΣΠΟΡΑΔΩΝ	1.028	126.061.360	0,7
	ΤΡΙΚΑΛΩΝ	1.160	71.099.144	0,4
ΣΤΕΡΕΑΣ ΕΛΛΑΔΑΣ	ΦΘΙΩΤΙΔΑΣ	1.276	69.681.779	0,4
	ΒΟΙΩΤΙΑΣ	905	54.833.170	0,3
	ΕΥΒΟΙΑΣ	2.504	153.592.224	0,9
	ΕΥΡΥΤΑΝΙΑΣ	275	9.719.137	0,1
	ΦΩΚΙΔΑΣ	515	33.137.729	0,2
ΙΟΝΙΩΝ ΝΗΣΩΝ	ΚΕΡΚΥΡΑΣ	3.856	602.394.664	3,5
	ΖΑΚΥΝΘΟΥ	1.735	334.325.075	1,9
	ΙΘΑΚΗΣ	157	7.840.598	0,0
	ΚΕΦΑΛΛΗΝΙΑΣ	1.245	148.327.394	0,9
	ΛΕΥΚΑΔΑΣ	1.381	100.162.906	0,6
ΔΥΤΙΚΗΣ ΕΛΛΑΔΑΣ	ΑΧΑΪΑΣ	2.176	179.220.118	1,0
	ΑΙΤΩΛΟΑΚΑΡΝΑΝΙΑΣ	1.963	96.346.472	0,6
	ΗΛΕΙΑΣ	1.403	83.931.459	0,5

Πίνακας 1: Ετήσιος κύκλος εργασιών επιχειρήσεων αθροιστικά στους κλάδους των Καταλυμάτων και των Υπηρεσιών Εστίασης (κλάδοι 55 και 56 της ταξινόμησης NACE Αναθ. 2) ανά Περιφέρεια και Περιφερειακή Ενότητα, 2022 (συνέχεια)

ΠΕΡΙΦΕΡΕΙΑ	ΠΕΡΙΦΕΡΕΙΑΚΗ ΕΝΟΤΗΤΑ	ΚΑΤΑΛΥΜΑΤΑ ΚΑΙ ΥΠΗΡΕΣΙΕΣ ΕΣΤΙΑΣΗΣ (ΑΘΡΟΙΣΤΙΚΑ)		
		ΠΛΗΘΟΣ ΕΠΙΧΕΙΡΗΣΕΩΝ	ΚΥΚΛΟΣ ΕΡΓΑΣΙΩΝ 2022 (σε ευρώ)	ΣΥΜΜΕΤΟΧΗ (%) ΣΤΟΝ ΣΥΝΟΛΙΚΟ ΚΥΚΛΟ ΕΡΓΑΣΙΩΝ
ΠΕΛΟΠΟΝΝΗΣΟΥ	ΑΡΚΑΔΙΑΣ	959	51.993.116	0,3
	ΑΡΓΟΛΙΔΑΣ	1.213	125.359.729	0,7
	ΚΟΡΙΝΘΙΑΣ	1.334	133.698.274	0,8
	ΛΑΚΩΝΙΑΣ	1.168	85.771.632	0,5
	ΜΕΣΣΗΝΙΑΣ	2.074	171.035.448	1,0
ΑΤΤΙΚΗΣ	ΑΤΤΙΚΗΣ(*)	19.804	5.426.519.231	31,5
ΒΟΡΕΙΟΥ ΑΙΓΑΙΟΥ	ΛΕΣΒΟΥ	1.182	78.462.721	0,5
	ΙΚΑΡΙΑΣ	319	8.317.889	0,0
	ΛΗΜΝΟΥ	279	17.737.599	0,1
	ΣΑΜΟΥ	769	85.795.166	0,5
	ΧΙΟΥ	575	48.453.307	0,3
ΝΟΤΙΟΥ ΑΙΓΑΙΟΥ	ΣΥΡΟΥ	387	46.833.172	0,3
	ΑΝΔΡΟΥ	260	19.077.422	0,1
	ΘΗΡΑΣ	1.928	707.099.732	4,1
	ΚΑΛΥΜΝΟΥ	794	44.864.414	0,3
	ΚΑΡΠΑΘΟΥ	424	40.329.092	0,2
	ΚΕΑΣ - ΚΥΘΝΟΥ	244	18.093.387	0,1
	ΚΩ	1.049	434.955.766	2,5
	ΜΗΛΟΥ	809	89.442.249	0,5
	ΜΥΚΟΝΟΥ	749	519.972.890	3,0
	ΝΑΞΟΥ	1.094	124.759.456	0,7
	ΠΑΡΟΥ	927	147.976.839	0,9
	ΡΟΔΟΥ	2.655	1.230.268.036	7,1
	ΤΗΝΟΥ	352	28.367.981	0,2
	ΚΡΗΤΗΣ	ΗΡΑΚΛΕΙΟΥ	3.472	978.445.384
ΛΑΣΙΘΙΟΥ		1.389	354.719.798	2,1
ΡΕΘΥΜΝΟΥ		1.681	417.354.111	2,4
ΧΑΝΙΩΝ		3.279	664.810.386	3,9
Γενικό Σύνολο		104.956	17.214.467.122	

(*) Η Αττική αντιστοιχεί στην Περιφέρεια και περιλαμβάνει όλες τις Περιφερειακές Ενότητες που εντάσσονται σε αυτή.

Σημείωση

Οι Περιφερειακές Ενότητες με συνεισφορά στον συνολικό κύκλο εργασιών έτους 2022, μεγαλύτερη από 1,0%, επισημαίνονται με έντονη γραφή.

Πίνακας 2: Κύκλος εργασιών επιχειρήσεων με υποχρέωση τήρησης διπλογραφικών βιβλίων αθροιστικά στους κλάδους των Καταλυμάτων και των Υπηρεσιών Εστίασης (κλάδοι 55 και 56 της ταξινόμησης NACE Αναθ. 2), στον κλάδο των Καταλυμάτων (κλάδος 55 της ταξινόμησης NACE Αναθ. 2) και στον κλάδο Υπηρεσιών Εστίασης (κλάδος 56 της ταξινόμησης NACE Αναθ. 2)

ΟΙΚΟΝΟΜΙΚΗ ΔΡΑΣΤΗΡΙΟΤΗΤΑ		ΚΥΚΛΟΣ ΕΡΓΑΣΙΩΝ (σε ευρώ)				ΜΕΤΑΒΟΛΗ (%)	
Κλάδος NACE Αναθ.2	Περιγραφή	Μάρτιος 2022	Απρίλιος 2022	Μάρτιος 2023	Απρίλιος 2023	Μάρτιος 2023/2022	Απρίλιος 2023/2022
55 και 56	Καταλύματα και Υπηρεσίες Εστίασης (αθροιστικά)	226.447.358	384.739.863	291.814.046	472.601.134	28,9	22,8
55	Καταλύματα	95.200.970	226.419.931	129.556.710	293.556.877	36,1	29,7
56	Υπηρεσίες εστίασης	131.246.388	158.319.932	162.257.336	179.044.257	23,6	13,1

Πίνακας 3: Κύκλος εργασιών επιχειρήσεων με υποχρέωση τήρησης διπλογραφικών βιβλίων αθροιστικά στους κλάδους των Καταλυμάτων και των Υπηρεσιών Εστίασης (κλάδοι 55 και 56 της ταξινόμησης NACE Αναθ. 2), ανά Περιφέρεια και Περιφερειακή Ενότητα

ΠΕΡΙΦΕΡΕΙΑ	ΠΕΡΙΦΕΡΕΙΑΚΗ ΕΝΟΤΗΤΑ	ΚΥΚΛΟΣ ΕΡΓΑΣΙΩΝ (σε ευρώ)				ΜΕΤΑΒΟΛΗ (%)	
		Μάρτιος 2022	Απρίλιος 2022	Μάρτιος 2023	Απρίλιος 2023	Μάρτιος 2023/2022	Απρίλιος 2023/2022
ΑΝΑΤΟΛΙΚΗΣ ΜΑΚΕΔΟΝΙΑΣ ΚΑΙ ΘΡΑΚΗΣ	ΡΟΔΟΠΗΣ	432.689	**	468.617	441.210	8,3	**
	ΔΡΑΜΑΣ	**	**	298.277	364.432	**	**
	ΕΒΡΟΥ	658.165	823.167	927.315	1.164.908	40,9	41,5
	ΘΑΣΟΥ	**	**	34.203	173.313	**	**
	ΚΑΒΑΛΑΣ	700.427	918.734	887.381	1.247.433	26,7	35,8
	ΞΑΝΘΗΣ	461.605	477.883	427.829	430.334	-7,3	-9,9
ΚΕΝΤΡΙΚΗΣ ΜΑΚΕΔΟΝΙΑΣ	ΘΕΣΣΑΛΟΝΙΚΗΣ	25.647.437	35.239.213	31.534.708	46.652.900	23,0	32,4
	ΗΜΑΘΙΑΣ	376.357	536.063	453.776	766.998	20,6	43,1
	ΚΙΛΚΙΣ	277.422	205.987	339.218	268.289	22,3	30,2
	ΠΕΛΛΑΣ	432.395	558.974	780.569 [◇]	953.534 [◇]	80,5 [◇]	70,6 [◇]
	ΠΙΕΡΙΑΣ	1.336.457	2.463.722	1.666.344	3.824.013	24,7	55,2
	ΣΕΡΡΩΝ	461.608	679.092	694.627	906.334	50,5	33,5
	ΧΑΛΚΙΔΙΚΗΣ	1.044.482	**	**	2.999.272	**	**
ΔΥΤΙΚΗΣ ΜΑΚΕΔΟΝΙΑΣ	ΚΟΖΑΝΗΣ	669.954	808.240	771.287	829.828	15,1	2,7
	ΓΡΕΒΕΝΩΝ	35.337	**	49.328	68.051	39,6	**
	ΚΑΣΤΟΡΙΑΣ	229.286	275.991	275.547	379.659	20,2	37,6
	ΦΛΩΡΙΝΑΣ	102.842	173.995	174.302	217.666	69,5	25,1
ΗΠΕΙΡΟΥ	ΙΩΑΝΝΙΝΩΝ	2.106.470	2.925.729	2.655.764	3.368.339	26,1	15,1
	ΑΡΤΑΣ	137.811	167.192	181.504	216.265	31,7	29,4
	ΘΕΣΠΡΩΤΙΑΣ	199.479	293.794	187.497	279.990	-6,0	-4,7
	ΠΡΕΒΕΖΑΣ	312.777	478.682	338.331	494.036	8,2	3,2
ΘΕΣΣΑΛΙΑΣ	ΛΑΡΙΣΑΣ	1.391.351	1.692.210	2.098.766	2.030.170	50,8	20,0
	ΚΑΡΔΙΤΣΑΣ	458.144	469.281	471.852	627.366	3,0	33,7
	ΜΑΓΝΗΣΙΑΣ	2.007.412	2.684.230	2.379.766	3.271.309	18,5	21,9
	ΣΠΟΡΑΔΩΝ	229.441	**	**	318.846	**	**
	ΤΡΙΚΑΛΩΝ	533.267	810.597	695.773	1.156.062	30,5	42,6
ΣΤΕΡΕΑΣ ΕΛΛΑΔΑΣ	ΦΘΙΩΤΙΔΑΣ	168.929	510.690	324.773	688.090	92,3	34,7
	ΒΟΙΩΤΙΑΣ	442.172	404.941	**	**	**	**
	ΕΥΒΟΙΑΣ	2.145.945	2.621.468	2.408.636	3.311.610	12,2	26,3
	ΕΥΡΥΤΑΝΙΑΣ	158.024	127.665	127.825	210.155	-19,1	64,6
	ΦΩΚΙΔΑΣ	179.795	454.940	237.343	607.219	32,0	33,5

Πίνακας 3: Κύκλος εργασιών επιχειρήσεων με υποχρέωση τήρησης διπλογραφικών βιβλίων αθροιστικά στους κλάδους των Καταλυμάτων και των Υπηρεσιών Εστίασης (κλάδοι 55 και 56 της ταξινόμησης NACE Αναθ. 2), ανά Περιφέρεια και Περιφερειακή Ενότητα (συνέχεια)

ΠΕΡΙΦΕΡΕΙΑ	ΠΕΡΙΦΕΡΕΙΑΚΗ ΕΝΟΤΗΤΑ	ΚΥΚΛΟΣ ΕΡΓΑΣΙΩΝ (σε ευρώ)				ΜΕΤΑΒΟΛΗ (%)	
		Μάρτιος 2022	Απρίλιος 2022	Μάρτιος 2023	Απρίλιος 2023	Μάρτιος 2023/2022	Απρίλιος 2023/2022
ΙΟΝΙΩΝ ΝΗΣΩΝ	ΚΕΡΚΥΡΑΣ	2.134.063	7.823.787	**	12.525.073	**	60,1
	ΖΑΚΥΝΘΟΥ	**	**	352.974	1.461.647	**	**
	ΙΘΑΚΗΣ	***	***	***	***	***	***
	ΚΕΦΑΛΛΗΝΙΑΣ	459.645	752.041	**	781.289	**	3,9
	ΛΕΥΚΑΔΑΣ	142.456	309.005	130.451	334.657	-8,4	8,3
ΔΥΤΙΚΗΣ ΕΛΛΑΔΑΣ	ΑΧΑΪΑΣ	2.300.424	2.645.790	2.361.633	2.844.768	2,7	7,5
	ΑΙΤΩΛΟΑΚΑΡΝΑΝΙΑΣ	1.207.458	1.613.816	1.437.625	2.030.055	19,1	25,8
	ΗΛΕΙΑΣ	519.401	1.452.005	**	1.635.267	**	12,6
ΠΕΛΟΠΟΝΝΗΣΟΥ	ΑΡΚΑΔΙΑΣ	179.873	140.367	147.111	175.628	-18,2	25,1
	ΑΡΓΟΛΙΔΑΣ	843.847	1.587.552	1.071.858	1.846.464	27,0	16,3
	ΚΟΡΙΝΘΙΑΣ	**	**	**	**	**	**
	ΛΑΚΩΝΙΑΣ	355.924	635.842	465.455	905.013	30,8	42,3
	ΜΕΣΣΗΝΙΑΣ	1.356.618	2.752.281	2.022.845	3.531.627	49,1	28,3
ΑΤΤΙΚΗΣ	ΑΤΤΙΚΗΣ(*)	142.048.863	198.940.964	183.657.558	248.541.647	29,3	24,9
ΒΟΡΕΙΟΥ ΑΙΓΑΙΟΥ	ΛΕΣΒΟΥ	**	**	1.491.176	1.373.999	**	**
	ΙΚΑΡΙΑΣ	4.368	11.420	9.178	20.325	110,1	78,0
	ΛΗΜΝΟΥ	**	**	**	**	**	**
	ΣΑΜΟΥ	**	539.105	669.826	868.103	**	61,0
	ΧΙΟΥ	124.343	218.934	126.578	387.259	1,8	76,9
ΝΟΤΙΟΥ ΑΙΓΑΙΟΥ	ΣΥΡΟΥ	229.704	507.758	292.200	508.303	27,2	0,1
	ΑΝΔΡΟΥ	21.488	55.636	19.457	64.575	-9,5	16,1
	ΘΗΡΑΣ	3.421.090	11.299.192	4.170.258 [◇]	12.037.951 [◇]	21,9 [◇]	6,5 [◇]
	ΚΑΛΥΜΝΟΥ	57.729	181.995	**	**	**	**
	ΚΑΡΠΑΘΟΥ	135.739	166.280	**	205.799	**	23,8
	ΚΕΑΣ - ΚΥΘΟΥ	**	100.575	34.353	108.300	**	7,7
	ΚΩ	924.336	3.689.533	945.965	4.138.798	2,3	12,2
	ΜΗΛΟΥ	32.369	114.717	56.999	214.778	76,1	87,2
	ΜΥΚΟΝΟΥ	1.438.453	5.802.981	**	6.224.366	**	7,3
	ΝΑΞΟΥ	119.305	504.384	**	**	**	**
	ΠΑΡΟΥ	162.672	749.501	**	951.685	**	27,0
	ΡΟΔΟΥ	4.466.315	19.383.594	5.011.613	24.587.933	12,2	26,8
ΤΗΝΟΥ	64.246	98.685	74.228	129.077	15,5	30,8	
ΚΡΗΤΗΣ	ΗΡΑΚΛΕΙΟΥ	**	23.690.925	5.456.257	26.633.469	**	12,4
	ΛΑΣΙΘΙΟΥ	**	7.899.626	3.466.582	9.611.801	**	21,7
	ΡΕΘΥΜΝΟΥ	2.270.304	9.392.037	3.203.094 [◇]	9.701.795 [◇]	41,1 [◇]	3,3 [◇]
	ΧΑΝΙΩΝ	5.056.847	**	5.418.968 [◇]	14.737.143 [◇]	7,2 [◇]	**
Γενικό Σύνολο		226.447.358	384.739.863	291.814.046	472.601.134	28,9	22,8

* Η Αττική αντιστοιχεί στην Περιφέρεια και περιλαμβάνει όλες τις Περιφερειακές Ενότητες που εντάσσονται σε αυτή.

** Στα στοιχεία περιλαμβάνονται μη τυπικές συναλλαγές, ως εκ τούτου δεν δημοσιεύονται γιατί δεν είναι συγκρίσιμα.

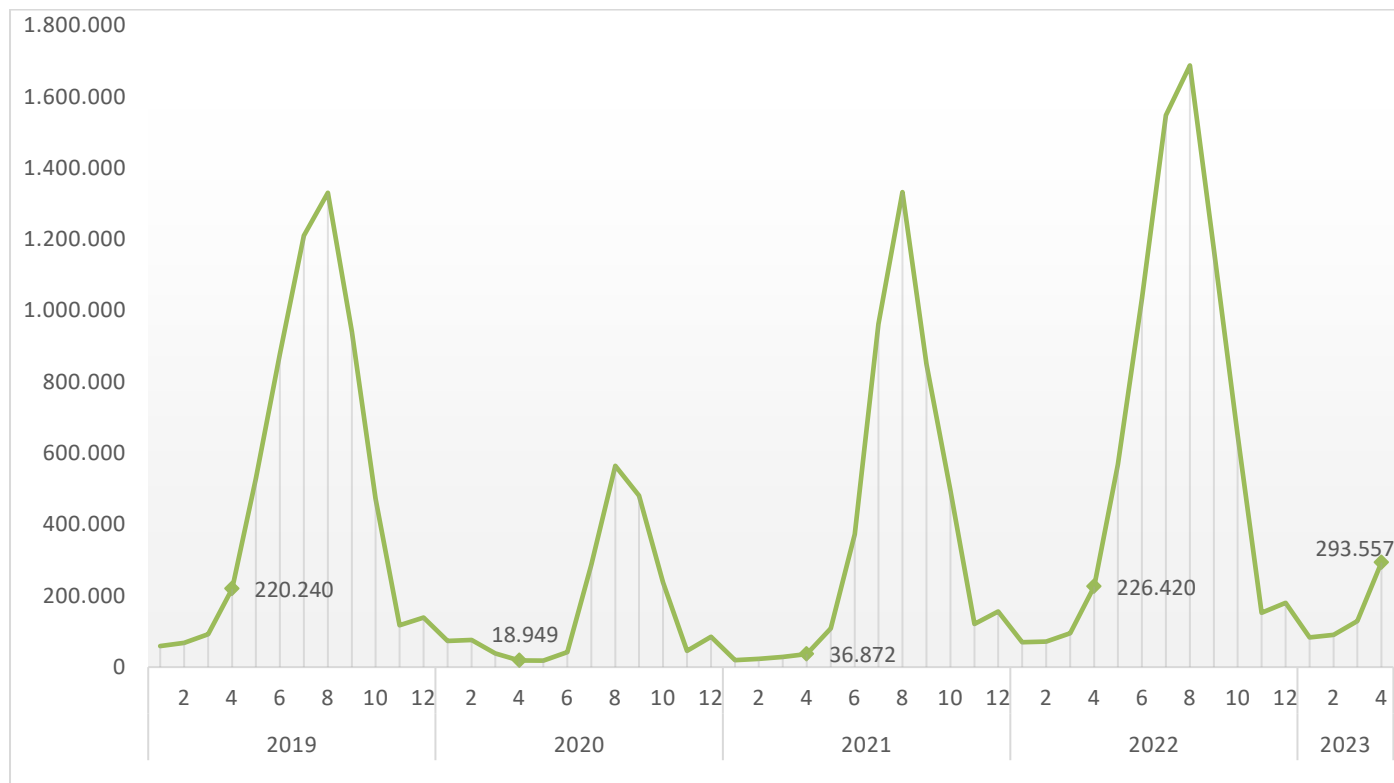
*** Τα στοιχεία δεν δημοσιοποιούνται για λόγους στατιστικής εμπιστευτικότητας αναφορικά με την προστασία της ταυτότητας των ερευνώμενων επιχειρήσεων.

◇ Περιλαμβάνεται ο κύκλος εργασιών επιχειρήσεων που ενώ αρχικά υπέβαλαν στοιχεία στις φορολογικές αρχές σε τριμηνιαία βάση, στη συνέχεια υπέβαλαν στοιχεία σε μηνιαία βάση.

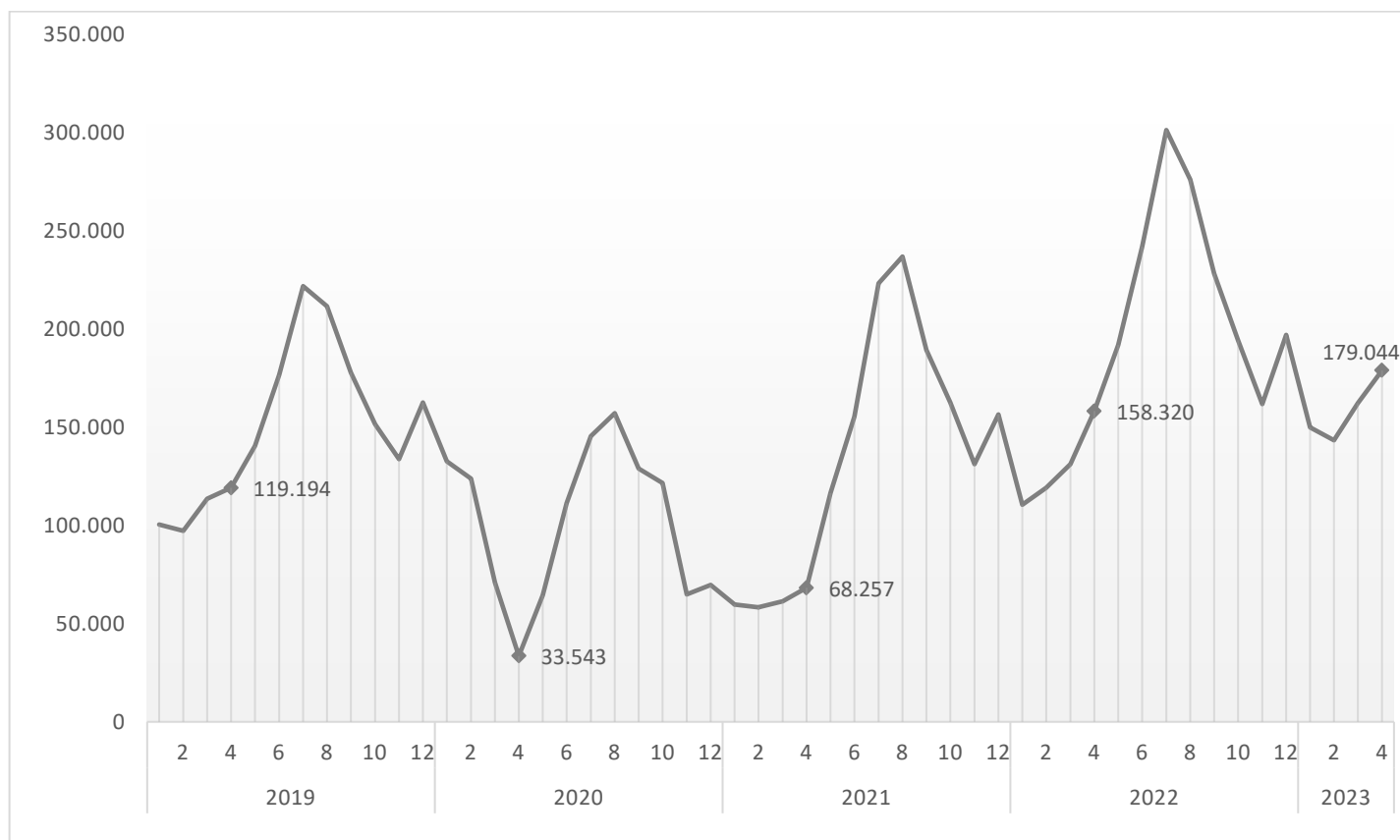
Σημείωση:

Οι επιχειρήσεις που τηρούν απλογραφικά βιβλία υποβάλλουν στοιχεία στις φορολογικές αρχές σε τριμηνιαία βάση, ενώ οι επιχειρήσεις που τηρούν διπλογραφικά βιβλία υποβάλλουν στοιχεία σε μηνιαία βάση. Ως εκ τούτου, στοιχεία για το σύνολο των επιχειρήσεων είναι διαθέσιμα μόνο σε τριμηνιαία βάση.

Γράφημα 1: Κύκλος εργασιών (σε χιλ. €) επιχειρήσεων με υποχρέωση τήρησης διπλογραφικών βιβλίων στον κλάδο των Καταλυμάτων (κλάδος 55 της ταξινόμησης NACE Αναθ. 2)



Γράφημα 2: Κύκλος εργασιών (σε χιλ. €) επιχειρήσεων με υποχρέωση τήρησης διπλογραφικών βιβλίων στον κλάδο των Υπηρεσιών Εστίασης (κλάδος 56 της ταξινόμησης NACE Αναθ. 2)



Γενικά Τα στατιστικά στοιχεία που παρουσιάζονται στην παρούσα ανακοίνωση έχουν καταρτισθεί βάσει της σύνδεσης και επεξεργασίας δεδομένων από τις ακόλουθες πηγές:

- Το οριστικό Στατιστικό Μητρώο Επιχειρήσεων της ΕΛΣΤΑΤ, έτους αναφοράς 2020.
- Διοικητικά μητρώα επιχειρήσεων, ετών αναφοράς 2021 και 2022.
- Διοικητικά αρχεία συναλλαγών (φορολογικά, κλπ), ετών αναφοράς 2019, 2020, 2021, 2022 και 2023.

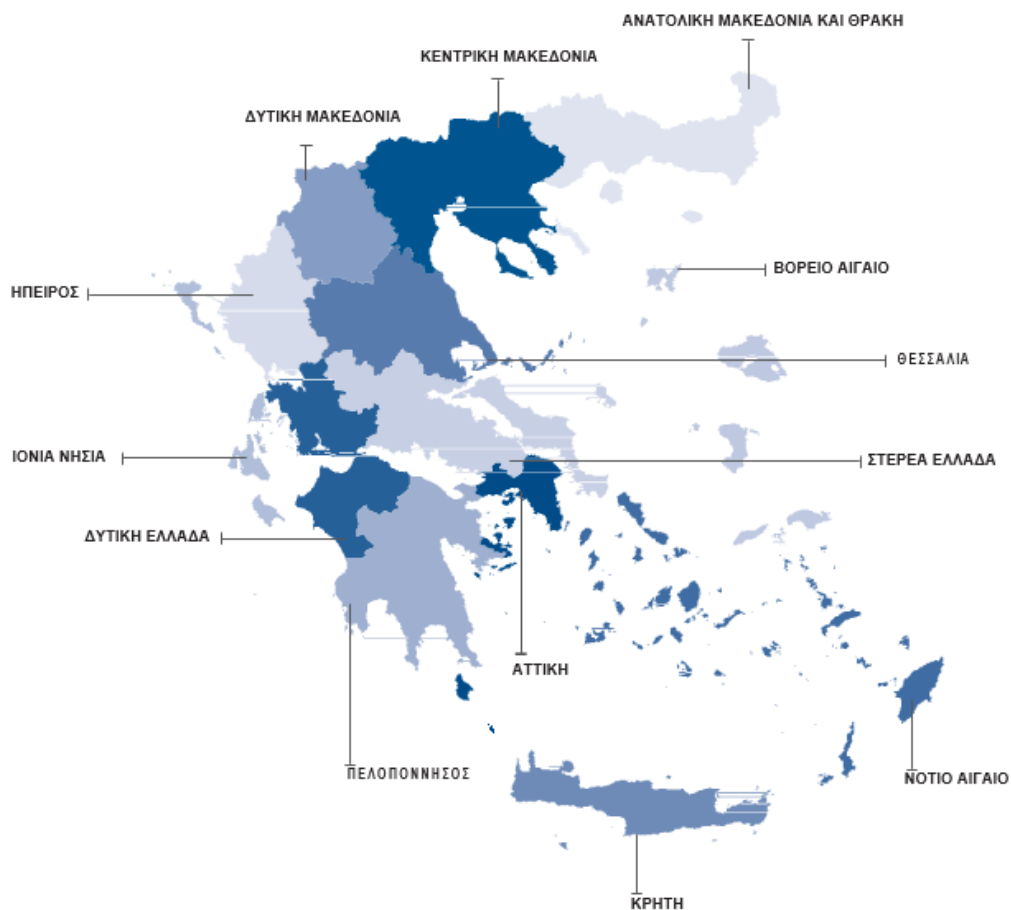
Ειδικότερα, χρησιμοποιήθηκαν τα εξής στοιχεία ανά πηγή:

- Οι ενεργές επιχειρήσεις και ο κλάδος οικονομικής δραστηριότητας από το οριστικό Στατιστικό Μητρώο Επιχειρήσεων έτους 2020.
- Ο κλάδος οικονομικής δραστηριότητας για τις επιχειρήσεις με ημερομηνία έναρξης λειτουργίας μεταγενέστερη του έτους αναφοράς 2020 και με σημαντικό κύκλο εργασιών, από διοικητικά μητρώα επιχειρήσεων ετών 2021 και 2022.
- Στοιχεία εσόδων από διοικητικά αρχεία συναλλαγών ετών 2019, 2020, 2021, 2022 και 2023.

Σημειώνεται ότι η γεωγραφική ταξινόμηση των επιχειρήσεων γίνεται σύμφωνα με την έδρα της επιχείρησης.

Στατιστικές ταξινομήσεις Για τις οικονομικές δραστηριότητες, χρησιμοποιείται η ευρωπαϊκή στατιστική ταξινόμηση οικονομικών δραστηριοτήτων [NACE Αναθ. 2](#).

Χάρτης των 13 Περιφερειών (NUTS 2) της Ελλάδας



Περίοδος αναφοράς Απρίλιος 2023.

Στατιστική μονάδα Η στατιστική μονάδα που χρησιμοποιείται είναι η νομική μονάδα (διακριτά ΑΦΜ).

Συγκρισιμότητα Τα στατιστικά στοιχεία που δημοσιεύονται είναι συγκρίσιμα με τα στοιχεία του οριστικού Στατιστικού Μητρώου Επιχειρήσεων, έτους αναφοράς 2020 (σχετικός σύνδεσμος από την ιστοσελίδα της ΕΛΣΤΑΤ, όπου παρέχονται πίνακες και η μεθοδολογία κατάρτισης [Στατιστικό Μητρώο Επιχειρήσεων](#)).

Παραπομπές Αναλυτικοί πίνακες είναι διαθέσιμοι στην ιστοσελίδα της ΕΛΣΤΑΤ (www.statistics.gr), στον ακόλουθο σύνδεσμο: <https://www.statistics.gr/el/statistics/-/publication/SBR03/->