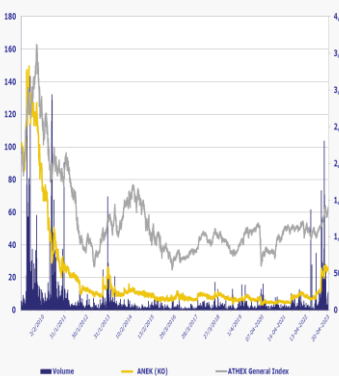


Περιγραφή Εταιρείας

Ο Όμιλος εταιρειών **ANEK LINES** ασχολείται, κυρίως, με τη διαχείριση ιδιόκτητων και ναυλωμένων πλοίων επιβατηγού ναυτιλίας για 56 χρόνια. Δραστηριοποιείται στους θαλάσσιους δρόμους της Ελλάδας και της Αδριατικής και παραμένει δυναμικά πρωτοπόρος μεταφέροντας με αξιοπιστία επιβάτες και οχήματα, διαθέτοντας 8 ιδιόκτητα και υπό διαχείριση σύγχρονα επιβατηγά οχηματογικά πλοία.

Γράφημα Μετοχής



Στοιχεία Μετοχής

Αριθμός Μετοχών (ΚΟ)	221,519,681
Τιμή (€): 21/04/2023 (ΚΟ)	0.2300
Κεφαλαιοποίηση (€ εκατ.)	50,950
%Δ από 31/12/2022 (ΚΟ)	9.5%
Υψηλό 52 Εβδ. €: 03/03/2023 (ΚΟ)	0.2480
Χαμηλό 52 Εβδ. €: 24/06/2022 (ΚΟ)	0.0510
Μέση ημ. Εμπ/τα 52 εβδ. # (ΚΟ):	27,567
REUTERS	ANKr.AT
BLOOMBERG	ANEK GA
ATHEX	ANEK

Σημαντικές παρατηρήσεις στη σελίδα 2

Βασικά Στοιχεία

- ❖ 56 χρόνια δυναμικής παρουσίας
- ❖ 8 ιδιόκτητα και υπό διαχείριση πλοία
- ❖ Ισχυρό brand name στον κλάδο

Ενοποιημένα Οικονομικά Αποτελέσματα FY 2022

- ❖ Το 2022 ο Όμιλος της ANEK ενίσχυσε σημαντικά το μεταφορικό του έργο σε σχέση με το 2021, σημειώνοντας ισχυρές επιδόσεις σε επίπεδο κίνησης και κύκλο εργασιών.
- ❖ Εντούτοις, η αλματώδης άνοδος των τιμών των καυσίμων (μεσοσταθμικά άνω του 80% σε σχέση με το 2021) επιβάρυνε υπέρμετρα τα λειτουργικά αποτελέσματα, απορρόφησε την ωφέλεια από την αύξηση των εσόδων και δυσχέρανε την προσπάθεια διατήρησης επαρκούς κεφαλαίου κίνησης.
- ❖ Σε λειτουργικό επίπεδο, το 2022 ο Όμιλος της ANEK δραστηριοποιήθηκε στις γραμμές της Αδριατικής (Ανκόνα, Βενετία), της Κρήτης (Χανιά, Ηράκλειο) και στη γραμμή δημόσιας υπηρεσίας Κάσου - Καρπάθου.
- ❖ Στις γραμμές της Κρήτης και της Αδριατικής τα δρομολόγια εκτελούνται κοινοπρακτικά με πλοία της εταιρείας «ΑΤΤΙCA Α.Ε. ΣΥΜΜΕΤΟΧΩΝ», ενώ συνεχίστηκε η εκναύλωση ενός πλοίου στο εξωτερικό.
- ❖ Εκτελώντας 13% λιγότερα δρομολόγια σε σχέση με την προηγούμενη χρονιά, ο Όμιλος της ANEK το 2022 σε όλες τις γραμμές που δραστηριοποιήθηκε, διακίνησε συνολικά 809 χιλιάδες επιβάτες έναντι 652 χιλ. το 2021 (αύξηση 24%), 186 χιλ. Ι.Χ. αυτοκίνητα έναντι 183 χιλ. (αύξηση 2%) και 115 χιλ. φορτηγά έναντι 133 χιλ. (μείωση 14%).
- ❖ Σε επίπεδο οικονομικών αποτελεσμάτων, το 2022 ο Όμιλος της ANEK αύξησε σημαντικά τον κύκλο εργασιών του σε σχέση με την προηγούμενη χρονιά. Εντούτοις, λόγω της μεγάλης αύξησης του κόστους πωληθέντων, εμφάνισε μείωση των κερδών προ φόρων, χρηματοδοτικών, επενδυτικών αποτελεσμάτων και αποβέσεων (EBITDA), τα οποία ωστόσο παρέμειναν σε οριακά θετικό επίπεδο, ενώ για την Εταιρεία διαμορφώθηκαν σε οριακές ζημιές.

Εξέλιξη Κυριότερων Στοιχείων (FY 2022 έναντι FY 2021)

- ❖ **Κύκλος εργασιών Ομίλου: € 180,012 εκατ.** έναντι € 149,997 εκατ.
Κύκλος εργασιών Μητρικής: € 156,543 εκατ. από € 129,411 εκατ.
- ❖ **Κόστος πωληθέντων Ομίλου: € 169,471 εκατ.** έναντι € 132,950 εκατ.
Κόστος πωληθέντων Μητρικής: € 151,075 εκατ. από € 118,268 εκατ.
- ❖ **Μικτά Κέρδη Ομίλου: € 10,541 εκατ.** από € 17,047 εκατ.
Μικτά Κέρδη Μητρικής: € 5,468 εκατ. από € 11,143 εκατ.
- ❖ **EBITDA Ομίλου: € 0,758 εκατ.** έναντι € 7,030 εκατ.
EBITDA Μητρικής: ζημιές € 0,777 εκατ. έναντι κερδών € 4,065 εκατ.
- ❖ **Καθαρά αποτελέσματα μετά από φόρους και δικαιώματα μειοψηφίας Ομίλου: ζημιές € 21,413 εκατ.** έναντι ζημιών € 41,702 εκατ.
Καθαρά αποτελέσματα μετά από φόρους Μητρικής: ζημιές € 22,492 εκατ. έναντι ζημιών € 43,892 εκατ.

Στρατηγική – Προοπτικές:

- ❖ Σημειώνεται ότι λόγω των ζημιών της χρήσης 2022 συνεχίστηκε η επιδείνωση της κεφαλαιακής επάρκειας του Ομίλου, η οποία είχε επιβαρυνθεί το 2021 με σημαντικό ύψους έκτακτες και μη επαναλαμβανόμενες ζημιές και προβλέψεις. Ως εκ τούτου, τα ίδια κεφάλαια του Ομίλου στις 31.12.2022 ήταν αρνητικά κατά € 61,4 εκατ. Αντίστοιχα, έχουν επιδεινωθεί σημαντικά τόσο η κεφαλαιακή επάρκεια, όσο και η ρευστότητα της Εταιρείας, με αποτέλεσμα τη μη εξυπηρέτηση των δανείων και τη δυσχέρεια εξυπηρέτησης λοιπών τρεχουσών υποχρεώσεων.
- ❖ Επισημαίνεται ότι, σε συνέχεια της συμφωνίας της εταιρείας «ΑΤΤΙCA Α.Ε. ΣΥΜΜΕΤΟΧΩΝ» (εφεξής ΑΤΤΙCA) με τους βασικούς πιστωτές και μετόχους της ANEK που εκπροσωπούν ποσοστό 57,70% του συνολικού κεφαλαίου της, βρίσκεται σε εξέλιξη η υλοποίηση της διαδικασίας συγχώνευσης με απορρόφηση της Εταιρείας από την ΑΤΤΙCA, σύμφωνα με την από 26.09.2022 απόφαση του Διοικητικού Συμβουλίου της ANEK. Η εν λόγω συμφωνία κρίνεται επιβεβλημένη λόγω των συσσωρευμένων προβλημάτων της Εταιρείας. Η ολοκλήρωση της συναλλαγής υπόκειται στην έγκριση των αρμοδίων οργάνων σύμφωνα με το ισχύον νομοθετικό πλαίσιο και βρίσκεται στο στάδιο της εξέτασής της από την Επιτροπή Ανταγωνισμού.

Αριθμοδείκτες

	SALES	EBITDA	EBIT	EAT& MIN	EPS*	P/E	P/BV**	P/ SALES	P/ EBITDA	EV/ EBITDA	BANKS/ EQUITY	ROE
	(.000 €)	(.000 €)	(.000 €)	(.000 €)	€	x	x	x	x	x	x	%
2018	168,235	14,618	3,586	-13,842	-0.0747	-0.81	neg	0.07	0.77	17.97	neg	neg
2019	173,891	25,638	14,679	2,577	0.0139	2.27	1.75	0.03	0.23	9.99	77.67	77.36%
2020	124,452	6,826	-4,463	-15,095	-0.0740	neg	neg	0.41	7.46	42.83	neg	neg
2021	149,997	7,030	-3,911	-41,702	-0.1855	neg	neg	0.34	7.25	43.44	neg	neg
2022	180,012	758	-8,588	-21,413	-0.0953	neg	neg	0.28	67.22	413.01	neg	neg

Δείκτες υπολογισμένοι βάσει της τιμής κλεισίματος της κοινής μετοχής

* Ο δείκτης έχει υπολογιστεί βάσει του αριθμού κοινών μετοχών στο τέλος κάθε χρήσης

** BV = Σύνολο Ιδίων Κεφαλαίων

Ενοποιημένα Οικονομικά Αποτελέσματα

Στοιχεία Κατάστασης Συνολικών Εσόδων

(FY: Δεκέμβριος) (000 €)	FY 2018	FY 2019	FY 2020	FY 2021	FY 2022
Κύκλος Εργασιών	168,235	173,891	124,452	149,997	180,012
Κόστος Πωληθέντων	(136,664)	(133,635)	(109,684)	(132,950)	(169,471)
Μικτό Κέρδος	31,571	40,256	14,768	17,047	10,541
Λοιπά Έσοδα Εκμετάλλευσης	753	1,671	1,918	1,853	4,670
Λοιπά Έξοδα Εκμετάλλευσης	(1,303)	(2,290)	(1,794)	(2,056)	(858)
Σύνολο Μικτού Κέρδους	31,021	39,637	14,892	16,844	14,353
Έξοδα Διοίκησης και Διάθεσης	(27,435)	(24,958)	(19,355)	(20,755)	(22,941)
Λειτουργικά Αποτελέσματα (EBITDA)	14,618	25,638	6,826	7,030	758
Αποσβέσεις	(11,032)	(10,959)	(11,289)	(10,941)	(9,346)
Κέρδη / (Ζημιές) προ φόρων & τόκων	3,586	14,679	(4,463)	(3,911)	(8,588)
Χρηματοοικονομικό Κόστος (καθαρό)	(9,463)	(9,479)	(8,935)	(10,031)	(11,830)
Αποτελέσματα από επενδυτικές δραστηριότητες	(56)	89	(116)	(25,661)	469
Κέρδη / (ζημιές) από συμμετοχή σε συγγενείς	57	101	36	(484)	(32)
Άλλες προβλέψεις	(6,780)	(817)	0	0	0
Κέρδη / (Ζημιές) προ φόρων	(12,656)	4,573	(13,478)	(40,087)	(19,981)
Φόρος εισοδήματος	(619)	(756)	(668)	(135)	(441)
Δικαιώματα Μειοψηφίας	567	1,240	949	1,480	991
Κέρδη / (Ζημιές) μετά φόρων & δικαιωμάτων μειοψηφίας	(13,842)	2,577	(15,095)	(41,702)	(21,413)

Πηγή: Δημοσιευμένες Οικονομικές Καταστάσεις Ομίλου

Στοιχεία Κατάστασης Οικονομικής Θέσης

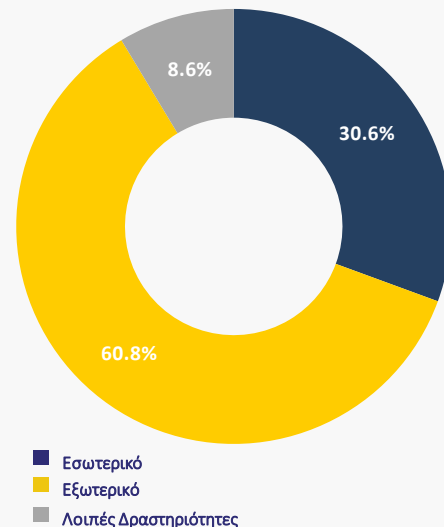
(.000 €)	FY 2018	FY 2019	FY 2020	FY 2021	FY 2022
ΕΝΕΡΓΗΤΙΚΟ					
Πάγια Στοιχεία Ενεργητικού	284,328	276,359	267,763	234,318	229,878
Αποθέματα	3,088	3,156	2,689	3,848	4,560
Απαιτήσεις από πελάτες	27,204	34,201	30,921	30,302	23,603
Λοιπά Στοιχεία Κυκλοφορούντος Ενεργητικού	15,799	17,218	17,607	12,443	15,345
ΣΥΝΟΛΟ ΕΝΕΡΓΗΤΙΚΟΥ	330,419	330,934	318,980	280,911	273,386
ΙΔΙΑ ΚΕΦΑΛΑΙΑ & ΥΠΟΧΡΕΩΣΕΙΣ					
Μακροπρόθεσμες υποχρεώσεις	25,563	19,371	16,023	18,122	18,444
Βραχυπρόθεσμες τραπεζικές υποχρεώσεις	256,134	258,708	252,862	260,099	269,502
Λοιπές βραχυπρόθεσμες υποχρεώσεις	57,591	49,524	49,522	43,173	46,825
Σύνολο υποχρεώσεων	339,288	327,603	318,407	321,394	334,771
Μετοχικό Κεφάλαιο	56,597	56,597	67,440	67,440	67,440
Λοιπά στοιχεία ιδίων κεφαλαίων μετόχων εταιρείας	-72,635	-65,804	-80,046	-121,943	-143,459
Σύνολο ιδίων κεφαλαίων μετόχων εταιρείας	-16,038	-9,207	-12,606	-54,503	-76,019
Δικαιώματα μειοψηφίας	7,169	12,538	13,179	14,020	14,634
Σύνολο ιδίων κεφαλαίων	-8,869	3,331	573	-40,483	-61,385
ΣΥΝΟΛΟ ΙΔΙΩΝ ΚΕΦΑΛΑΙΩΝ & ΥΠΟΧΡΕΩΣΕΩΝ	330,419	330,934	318,980	280,911	273,386

Πηγή: Δημοσιευμένες Οικονομικές Καταστάσεις

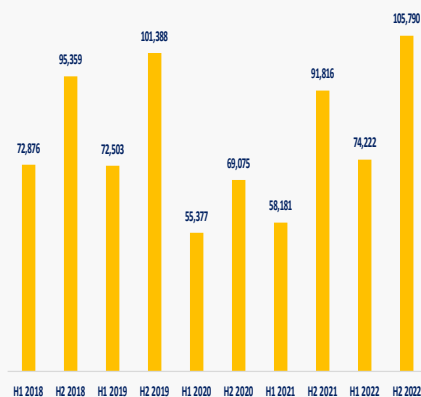
Ανάλυση Πωλήσεων

FY 2022

Ανά γεωγραφικό τομέα



Ανά εξάμηνο



Στοιχεία Επικοινωνίας

Ιωάννης Ι. Βαρδιογιάννης,
 Διευθύνων Σύμβουλος, mgd@anek.gr
 Στυλιανός Στάμος,
 Οικονομικός Διευθυντής, cfo@anek.gr
 ΑΝΩΝΥΜΗ ΝΑΥΤΙΛΙΑΚΗ ΕΤΑΙΡΕΙΑ ΚΡΗΤΗΣ Α.Ε.
 Λεωφόρος Καραμανλή, Χανιά
 τηλ. +30 28210 24000

Περισσότερες πληροφορίες σχετικά με την κατάρτιση και ανάλυση των Οικονομικών Καταστάσεων με βάση τα Διεθνή Πρότυπα Χρηματοοικονομικής Αναφοράς (IFRS)

έχουν αναρτηθεί στην ιστοσελίδα της εταιρείας: www.anek.gr

Σε αυτήν την παρουσίαση ενδέχεται να περιέχονται μελλοντικές προβλέψεις, οι οποίες βασίζονται σε εκτιμήσεις και υποθέσεις σχετικά με αναμενόμενες εξελίξεις και άλλους παράγοντες που επηρεάζουν τον Όμιλο. Οι εκτιμήσεις αυτές δεν αποτελούν ιστορικά γεγονότα ούτε εγγύηση για τη μελλοντική απόδοση της εταιρείας. Αυτές οι μελλοντικές εκτιμήσεις εμπνεύρονται κινδύνους και αβεβαιότητες καθώς υπάρχουν παράγοντες που μπορούν να δημιουργήσουν σημαντική παρέκλιση των μελλοντικών αποτελεσμάτων του Ομίλου από τις εκτιμήσεις αυτές. Περισσότερες πληροφορίες για τους πιθανούς κινδύνους και τις αβεβαιότητες που επηρεάζουν τον Όμιλο ANEK LINES περιγράφονται στις ανακοινώσεις που έχει κάνει η ANEK LINES στο Χρηματιστήριο Αθηνών. Οι μελλοντικές εκτιμήσεις αφορούν μόνο την ημερομηνία της συγκεκριμένης παρουσίασης.