



ΔΗΜΟΓΡΑΦΙΚΑ ΓΕΓΟΝΟΤΑ ΕΠΙΧΕΙΡΗΣΕΩΝ
ΕΓΓΡΑΦΕΣ ΝΕΩΝ ΕΠΙΧΕΙΡΗΣΕΩΝ ΚΑΙ ΠΤΩΧΕΥΣΕΙΣ ΕΠΙΧΕΙΡΗΣΕΩΝ
Δ' ΤΡΙΜΗΝΟ 2022
ΕΤΗΣΙΑ ΣΤΟΙΧΕΙΑ 2022

Η Ελληνική Στατιστική Αρχή (ΕΛΣΤΑΤ) ανακοινώνει στοιχεία για τη δημογραφία των επιχειρήσεων στην Ελλάδα και ειδικότερα για τις Εγγραφές Νέων Επιχειρήσεων (ενάρξεις λειτουργίας επιχειρήσεων) και τις Πτωχεύσεις Επιχειρήσεων, για το **Δ' τρίμηνο 2022**.

Οι στατιστικές δημογραφίας των επιχειρήσεων αποτελούν, σε ευρωπαϊκό και διεθνές επίπεδο, ένα από τα ταχύτερα αναπτυσσόμενα στατιστικά πεδία και συγκεντρώνουν το ενδιαφέρον των ασκούντων πολιτική, των θεσμικών χρηστών και της κοινωνίας γενικότερα, καθώς έχουν ευρεία χρησιμότητα μέσω των πληροφοριών που παρέχουν.

Συγκεκριμένα, η παρακολούθηση των εγγραφών νέων επιχειρήσεων και των πτωχεύσεων, σε τριμηνιαία βάση, παρέχει επίκαιρες πληροφορίες για την εξέλιξη της επιχειρηματικής δραστηριότητας και συνεπακόλουθα του οικονομικού κλίματος – προσδοκιών.

Ειδικότερα, η ΕΛΣΤΑΤ ανακοινώνει:

- Ετήσια στοιχεία για τις εγγραφές νέων επιχειρήσεων, ανά τομέα οικονομικής δραστηριότητας της Στατιστικής Ταξινόμησης των Οικονομικών Δραστηριοτήτων (NACE Αναθ. 2) και ετήσια στοιχεία για τις πτωχεύσεις επιχειρήσεων για τα έτη 2020, 2021 και 2022.
- Τριμηνιαία στοιχεία για τις εγγραφές νέων επιχειρήσεων, ανά τομέα οικονομικής δραστηριότητας της Στατιστικής Ταξινόμησης των Οικονομικών Δραστηριοτήτων (NACE Αναθ. 2), για το Γ' και Δ' τρίμηνο 2021 και 2022.
- Τριμηνιαία στοιχεία για τις εγγραφές νέων επιχειρήσεων, ανά τομέα οικονομικής δραστηριότητας της Στατιστικής Ταξινόμησης των Οικονομικών Δραστηριοτήτων (NACE Αναθ. 2) και ανά Μεγάλη Γεωγραφική Περιοχή (NUTS 1) / κατηγορία Νομικής Μορφής της επιχείρησης, για το Δ' τρίμηνο 2022.
- Διαγραμματική απεικόνιση των εγγραφών νέων επιχειρήσεων, ανά εβδομάδα, για την περίοδο Α' τρίμηνο 2021 – Δ' τρίμηνο 2022.
- Τριμηνιαία στοιχεία για τις πτωχεύσεις επιχειρήσεων, για το Δ' τρίμηνο των ετών 2021 και 2022.

Πληροφορίες για μεθοδολογικά θέματα:

Διεύθυνση Στατιστικών Επιχειρήσεων
Τμήμα Μητρώων και Μεγάλων Επιχειρήσεων
Προϊσταμένη του Τμήματος: Αδαμαντία Γεωργοστάθη
Τηλ.: 213 135 2043
E-mail: a.georgostathi@statistics.gr

Πληροφορίες για παροχή δεδομένων:

Τηλ.: 213 135 2022, 2308, 2310
E-mail: data.dissem@statistics.gr

Μεταβολή του πλήθους των νέων εγγραφών επιχειρήσεων (ενάρξεων λειτουργίας επιχειρήσεων) και των πτωχεύσεων

Ετήσια στοιχεία 2020, 2021, 2022 (Πίνακας 1)

- Οι εγγραφές νέων επιχειρήσεων (ενάρξεις λειτουργίας επιχειρήσεων), για το σύνολο των τομέων της οικονομίας, το **2022** ανήλθαν σε 105.565, παρουσιάζοντας μείωση 4,0% σε σχέση με το 2021 που είχαν ανέλθει σε 109.961.

Για τους τομείς οικονομικής δραστηριότητας με τη μεγαλύτερη συνεισφορά στον συνολικό κύκλο εργασιών, σύμφωνα με τα στοιχεία του Στατιστικού Μητρώου Επιχειρήσεων έτους αναφοράς 2019 (Πίνακας 2), η μεγαλύτερη αύξηση στο πλήθος των εγγραφών νέων επιχειρήσεων, 2022 σε σχέση με το 2021, καταγράφηκε στον τομέα «Μεταφορά και Αποθήκευση» (74,7%) και στον τομέα «Δραστηριότητες Υπηρεσιών Παροχής Καταλύματος και Υπηρεσιών Εστίασης» (33,8%), ενώ η αντίστοιχη μεγαλύτερη μείωση καταγράφηκε στον τομέα «Παροχή Ηλεκτρικού Ρεύματος, Φυσικού Αερίου, Ατμού και Κλιματισμού» (27,0%) και στον τομέα «Χονδρικό και Λιανικό Εμπόριο, Επισκευή Μηχανοκίνητων Οχημάτων και Μοτοσυκλετών» (5,0%).

- Οι πτωχεύσεις επιχειρήσεων για τα έτη **2022** και 2021 δεν δημοσιεύονται για λόγους στατιστικής εμπιστευτικότητας αναφορικά με την προστασία της ταυτότητας των επιχειρήσεων. Οι πτωχεύσεις επιχειρήσεων, για το σύνολο των τομέων της οικονομίας το 2020 ανήλθαν σε 19.

Τριμηνιαία στοιχεία (Πίνακας 2)

- Οι εγγραφές νέων επιχειρήσεων (ενάρξεις λειτουργίας επιχειρήσεων), για το σύνολο των τομέων της οικονομίας, το **Δ' τρίμηνο 2022** ανήλθαν σε 30.316, παρουσιάζοντας μείωση 12,1% σε σχέση με το Δ' τρίμηνο 2021 που είχαν ανέλθει σε 34.508 και αύξηση 34,1% σε σχέση με το Γ' τρίμηνο 2022 που είχαν ανέλθει σε 22.607.

Για τους τομείς οικονομικής δραστηριότητας με τη μεγαλύτερη συνεισφορά στον συνολικό κύκλο εργασιών, σύμφωνα με τα στοιχεία του Στατιστικού Μητρώου Επιχειρήσεων έτους αναφοράς 2019, η μεγαλύτερη αύξηση στο πλήθος των εγγραφών νέων επιχειρήσεων, το **Δ' τρίμηνο 2022** σε σχέση με το Δ' τρίμηνο 2021, καταγράφηκε στον τομέα «Μεταφορά και Αποθήκευση» (52,9%) και στον τομέα «Δραστηριότητες Υπηρεσιών Παροχής Καταλύματος και Υπηρεσιών Εστίασης» (29,4%), ενώ μείωση καταγράφηκε στον τομέα «Παροχή Ηλεκτρικού Ρεύματος, Φυσικού Αερίου, Ατμού και Κλιματισμού» (51,3%).

- Οι πτωχεύσεις επιχειρήσεων, για το σύνολο των τομέων της οικονομίας τόσο το **Δ' τρίμηνο 2022** όσο και το Δ' τρίμηνο του 2021 ανήλθαν σε 3.

Τομείς Οικονομικής Δραστηριότητας, ανά Μεγάλη Γεωγραφική Περιοχή της Ελλάδας, Δ' τρίμηνο 2022 (Πίνακας 3)

Οι τομείς οικονομικής δραστηριότητας, στους οποίους σημειώθηκε το μεγαλύτερο πλήθος εγγραφών νέων επιχειρήσεων, ανά Μεγάλη Γεωγραφική Περιοχή της Ελλάδας, είναι:

- **Βόρεια Ελλάδα:** «Χονδρικό και Λιανικό Εμπόριο, Επισκευή Μηχανοκίνητων Οχημάτων και Μοτοσυκλετών», με 1.243 εγγραφές σε σύνολο 6.683.
- **Κεντρική Ελλάδα:** «Γεωργία, Δασοκομία και Αλιεία»⁽¹⁾, με 2.871 εγγραφές σε σύνολο 7.518.
- **Αττική:** «Επαγγελματικές, Επιστημονικές και Τεχνικές Δραστηριότητες», με 2.035 εγγραφές σε σύνολο 11.624.
- **Νησιά Αιγαίου - Κρήτη:** «Γεωργία, Δασοκομία και Αλιεία»⁽¹⁾, με 2.143 εγγραφές σε σύνολο 4.491.

⁽¹⁾ Σημειώνεται ότι στα στοιχεία που καταγράφονται για τον τομέα οικονομικής δραστηριότητας Γεωργία, Δασοκομία και Αλιεία περιλαμβάνονται οι αγρότες που εντάσσονται στο ειδικό καθεστώς (ΦΠΑ), δηλαδή οι αγρότες που εγγράφονται στο φορολογικό μητρώο αγροτών, έχοντας σωρευτικά λάβει επιδότηση κατώτερη των 5.000 ευρώ κατά το προηγούμενο φορολογικό έτος και έχοντας πραγματοποιήσει κατά το προηγούμενο φορολογικό έτος πωλήσεις αγροτικών προϊόντων ίδιας παραγωγής και παροχές αγροτικών υπηρεσιών κατώτερης των 15.000 ευρώ προς οποιοδήποτε πρόσωπο.

Τομείς Οικονομικής Δραστηριότητας, ανά κατηγορία Νομικής Μορφής επιχείρησης, Δ' τρίμηνο 2022 (Πίνακας 4)

Οι τομείς οικονομικής δραστηριότητας, στους οποίους σημειώθηκε το μεγαλύτερο πλήθος εγγραφών νέων επιχειρήσεων, ανά κατηγορία Νομικής Μορφής επιχείρησης, είναι:

- **Ατομικές Επιχειρήσεις:** «Γεωργία, Δασοκομία και Αλιεία»⁽¹⁾, με 6.635 εγγραφές σε σύνολο 21.211.
- **Προσωπικές Επιχειρήσεις:** «Χονδρικό και Λιανικό Εμπόριο, Επισκευή Μηχανοκίνητων Οχημάτων και Μοτοσυκλετών», με 749 εγγραφές σε σύνολο 3.300.
- **Κεφαλαιουχικές Επιχειρήσεις:** «Διαχείριση Ακίνητης Περιουσίας», με 122 εγγραφές σε σύνολο 551.
- **Λοιπές Νομικές Μορφές:** «Διαχείριση Ακίνητης Περιουσίας», με 1.031 εγγραφές σε σύνολο 5.254.

⁽¹⁾ Σημείωση σελίδας 2

Πίνακας 1: Πλήθος εγγραφών νέων επιχειρήσεων, ανά Τομέα Οικονομικής Δραστηριότητας (NACE Αναθ.2), 2020, 2021 και 2022

ΟΙΚΟΝΟΜΙΚΗ ΔΡΑΣΤΗΡΙΟΤΗΤΑ		ΕΓΓΡΑΦΕΣ ΝΕΩΝ ΕΠΙΧΕΙΡΗΣΕΩΝ			ΕΤΗΣΙΑ ΜΕΤΑΒΟΛΗ (%)	
Κωδικός NACE Αναθ. 2	Περιγραφή	2020	2021	2022	2021/2020	2022/2021
Γενικό Σύνολο		81.290	109.961	105.565	35,3	-4,0
A	Γεωργία, Δασοκομία και Αλιεία ⁽¹⁾ εκ των οποίων Αγρότες Ειδικού Σκοπού	13.393	30.423	17.285	127,2	-43,2
B	Ορυχεία και Λατομεία	*	19	12	*	-36,8
Γ	Μεταποίηση	2.896	3.025	3.245	4,5	7,3
Δ	Παροχή Ηλεκτρικού Ρεύματος, Φυσικού Αερίου, Ατμού και Κλιματισμού	3.089	2.933	2.140	-5,1	-27,0
Ε	Παροχή Νερού, Επεξεργασία Λυμάτων, Διαχείριση Αποβλήτων και Δραστηριότητες Εξυγίανσης	*	*	190	*	*
ΣΤ	Κατασκευές	5.656	6.843	6.643	21,0	-2,9
Z	Χονδρικό και Λιανικό Εμπόριο, Επισκευή Μηχανοκίνητων Οχημάτων και Μοτοσυκλετών	12.524	14.391	13.677	14,9	-5,0
H	Μεταφορά και Αποθήκευση	2.745	3.852	6.731	40,3	74,7
Θ	Δραστηριότητες Υπηρεσιών Παροχής Καταλύματος και Υπηρεσιών Εστίασης	7.326	7.662	10.253	4,6	33,8
I	Ενημέρωση και Επικοινωνία	2.782	3.907	4.446	40,4	13,8
K	Χρηματοπιστωτικές και Ασφαλιστικές Δραστηριότητες	1.402	1.689	1.996	20,5	18,2
Λ	Διαχείριση Ακίνητης Περιουσίας	2.398	4.205	5.329	75,4	26,7
M	Επαγγελματικές, Επιστημονικές και Τεχνικές Δραστηριότητες	12.281	14.488	15.019	18,0	3,7
N	Διοικητικές και Υποστηρικτικές Δραστηριότητες	2.559	2.897	3.740	13,2	29,1
Ξ	Δημόσια Διοίκηση και Άμυνα, Υποχρεωτική Κοινωνική Ασφάλιση	170	*	226	*	*
O	Εκπαίδευση	2.203	2.407	2.541	9,3	5,6
Π	Δραστηριότητες Σχετικές με την Ανθρώπινη Υγεία και την Κοινωνική Μέριμνα	4.061	4.718	5.235	16,2	11,0
P	Τέχνες, Διασκέδαση και Ψυχαγωγία	1.870	2.116	2.488	13,2	17,6
Σ	Άλλες Δραστηριότητες Παροχής Υπηρεσιών	2.989	3.151	3.678	5,4	16,7
Ω	Άγνωστη Δραστηριότητα	805	929	691	15,4	-25,6

* Τα στοιχεία δεν δημοσιοποιούνται για λόγους στατιστικής εμπιστευτικότητας αναφορικά με την προστασία της ταυτότητας των επιχειρήσεων.

⁽¹⁾ Σημείωση σελίδας 2

Πίνακας 2: Πλήθος εγγραφών νέων επιχειρήσεων, ανά Τομέα Οικονομικής Δραστηριότητας (NACE Αναθ.2), Γ' και Δ' τρίμηνο 2021 και 2022

ΟΙΚΟΝΟΜΙΚΗ ΔΡΑΣΤΗΡΙΟΤΗΤΑ		ΣΤΑΤΙΣΤΙΚΟ ΜΗΤΡΩΟ ΕΠΙΧΕΙΡΗΣΕΩΝ (ΣΜΕ) ΕΤΟΥΣ ΑΝΑΦΟΡΑΣ 2019		Εγγραφές νέων επιχειρήσεων Δ' τρίμηνο 2022 / Πλήθος επιχειρήσεων ΣΜΕ 2019 (%)	ΕΓΓΡΑΦΕΣ ΝΕΩΝ ΕΠΙΧΕΙΡΗΣΕΩΝ				Ετήσια μεταβολή (%) 2022/2021		Τριμηνιαία μεταβολή (%) Δ' τρίμηνο / Γ' τρίμηνο	
Κωδικός NACE Αναθ. 2	Περιγραφή	Πλήθος επιχειρήσεων	Κύκλος εργασιών (σε χιλ. ευρώ)		Γ' τρίμηνο 2021	Δ' τρίμηνο 2021	Γ' τρίμηνο 2022	Δ' τρίμηνο 2022	Γ' τρίμηνο	Δ' τρίμηνο	2021	2022
Γενικό Σύνολο		1.427.124	314.726.720	2,1	22.642	34.508	22.607	30.316	-0,2	-12,1	52,4	34,1
A	Γεωργία, Δασοκομία και Αλιεία ⁽¹⁾ εκ των οποίων Αγρότες Ειδικού Σκοπού	536.763 366.359	8.001.298 1.186.945	1,3 1,7	5.976 5.187	13.353 12.413	3.220 2.862	6.755 6.370	-46,1 -44,8	-49,4 -48,7	123,4 139,3	109,8 122,6
B	Ορυχεία και Λατομεία	604	843.872	0,5	*	*	5	3	*	*	*	-40,0
Γ	Μεταποίηση	57.903	60.718.215	1,7	580	900	632	983	9,0	9,2	55,2	55,5
Δ	Παροχή Ηλεκτρικού Ρεύματος, Φυσικού Αερίου, Ατμού και Κλιματισμού	8.219	14.154.312	5,6	807	951	425	463	-47,3	-51,3	17,8	8,9
E	Παροχή Νερού, Επεξεργασία Λυμάτων, Διαχείριση Αποβλήτων και Δραστηριότητες Εξυγίανσης	1.963	1.534.099	2,1	*	56	40	41	*	-26,8	*	2,5
ΣΤ	Κατασκευές	61.913	10.716.424	2,8	1.253	1.540	1.467	1.756	17,1	14,0	22,9	19,7
Z	Χονδρικό και Λιανικό Εμπόριο, Επισκευή Μηχανοκίνητων Οχημάτων και Μοτοσυκλετών	230.782	124.856.277	1,7	2.899	3.812	2.648	3.906	-8,7	2,5	31,5	47,5
H	Μεταφορά και Αποθήκευση	61.145	16.921.006	2,7	871	1.068	2.236	1.633	156,7	52,9	22,6	-27,0
Θ	Δραστηριότητες Υπηρεσιών Παροχής Καταλύματος και Υπηρεσιών Εστίασης	110.330	14.167.393	2,2	1.606	1.916	1.975	2.479	23,0	29,4	19,3	25,5
I	Ενημέρωση και Επικοινωνία	17.097	11.003.283	7,4	801	1.031	1.017	1.261	27,0	22,3	28,7	24,0
K	Χρηματοπιστωτικές και Ασφαλιστικές Δραστηριότητες	17.032	17.907.371	3,2	430	493	402	549	-6,5	11,4	14,7	36,6
Λ	Διαχείριση Ακίνητης Περιουσίας	10.773	2.511.613	14,1	702	952	1.000	1.515	42,5	59,1	35,6	51,5
M	Επαγγελματικές, Επιστημονικές και Τεχνικές Δραστηριότητες	138.661	10.150.009	2,8	2.956	3.695	3.195	3.943	8,1	6,7	25,0	23,4
N	Διοικητικές και Υποστηρικτικές Δραστηριότητες	21.779	7.590.905	3,8	542	767	738	835	36,2	8,9	41,5	13,1
Ξ	Δημόσια Διοίκηση και Άμυνα, Υποχρεωτική Κοινωνική Ασφάλιση	1.088	437.299	8,2	33	*	31	89	-6,1	*	*	187,1
O	Εκπαίδευση	21.695	1.160.173	3,7	681	803	739	804	8,5	0,1	17,9	8,8
Π	Δραστηριότητες Σχετικές με την Ανθρώπινη Υγεία και την Κοινωνική Μέριμνα	58.515	4.271.080	2,4	1.140	1.299	1.320	1.426	15,8	9,8	13,9	8,0
P	Τέχνες, Διασκέδαση και Ψυχαγωγία	21.343	6.310.856	3,1	478	591	596	676	24,7	14,4	23,6	13,4
Σ	Άλλες Δραστηριότητες Παροχής Υπηρεσιών	40.411	1.380.291	2,5	655	1.020	771	1.024	17,7	0,4	55,7	32,8
Ω	Άγνωστη Δραστηριότητα	9.108	90.944	1,9	207	213	150	175	-27,5	-17,8	2,9	16,7

* Τα στοιχεία δεν δημοσιοποιούνται για λόγους στατιστικής εμπιστευτικότητας αναφορικά με την προστασία της ταυτότητας των επιχειρήσεων.

⁽¹⁾ Σημείωση σελίδας 2

Πίνακας 3: Πλήθος εγγραφών νέων επιχειρήσεων ανά Τομέα Οικονομικής Δραστηριότητας (NACE Αναθ. 2) και ανά Μεγάλη Γεωγραφική Περιοχή, Δ' τρίμηνο 2022

ΟΙΚΟΝΟΜΙΚΗ ΔΡΑΣΤΗΡΙΟΤΗΤΑ		Γενικό Σύνολο	ΜΕΓΑΛΗ ΓΕΩΓΡΑΦΙΚΗ ΠΕΡΙΟΧΗ			
Κωδικός NACE Αναθ. 2	Περιγραφή		Βόρεια Ελλάδα	Κεντρική Ελλάδα	Αττική	Νησιά Αιγαίου Κρήτη
Γενικό Σύνολο		30.316	6.683	7.518	11.624	4.491
A	Γεωργία, Δασοκομία και Αλιεία ⁽¹⁾ εκ των οποίων Αγρότες Ειδικού Σκοπού	6.755 6.370	930 807	2.871 2.740	811 774	2.143 2.049
B	Ορυχεία και Λατομεία	3	*	-	*	-
Γ	Μεταποίηση	983	300	260	320	103
Δ	Παροχή Ηλεκτρικού Ρεύματος, Φυσικού Αερίου, Ατμού και Κλιματισμού	463	150	103	123	87
E	Παροχή Νερού, Επεξεργασία Λυμάτων, Διαχείριση Αποβλήτων και Δραστηριότητες Εξυγίανσης	41	*	10	*	6
ΣΤ	Κατασκευές	1.756	400	397	603	356
Z	Χονδρικό και Λιανικό Εμπόριο, Επισκευή Μηχανοκίνητων Οχημάτων και Μοτοσυκλετών	3.906	1.243	886	1.485	292
H	Μεταφορά και Αποθήκευση	1.633	319	270	924	120
Θ	Δραστηριότητες Υπηρεσιών Παροχής Καταλύματος και Υπηρεσιών Εστίασης	2.479	648	613	819	399
I	Ενημέρωση και Επικοινωνία	1.261	307	205	674	75
K	Χρηματοπιστωτικές και Ασφαλιστικές Δραστηριότητες	549	82	58	384	25
Λ	Διαχείριση Ακίνητης Περιουσίας	1.515	184	221	1.011	99
M	Επαγγελματικές, Επιστημονικές και Τεχνικές Δραστηριότητες	3.943	928	645	2.035	335
N	Διοικητικές και Υποστηρικτικές Δραστηριότητες	835	163	165	383	124
Ξ	Δημόσια Διοίκηση και Άμυνα, Υποχρεωτική Κοινωνική Ασφάλιση	89	39	15	31	4
O	Εκπαίδευση	804	211	190	332	71
Π	Δραστηριότητες Σχετικές με την Ανθρώπινη Υγεία και την Κοινωνική Μέριμνα	1.426	354	245	714	113
P	Τέχνες, Διασκέδαση και Ψυχαγωγία	676	123	118	391	44
Σ	Άλλες Δραστηριότητες Παροχής Υπηρεσιών	1.024	269	239	426	90
Ω	Άγνωστη Δραστηριότητα	175	20	7	143	5

* Τα στοιχεία δεν δημοσιοποιούνται, για λόγους στατιστικής εμπιστευτικότητας αναφορικά με την προστασία της ταυτότητας των επιχειρήσεων.
«-» Δεν υπάρχουν εγγραφές νέων επιχειρήσεων.

⁽¹⁾ Σημείωση σελίδας 2

Πίνακας 4: Πλήθος εγγραφών νέων επιχειρήσεων, ανά Τομέα Οικονομικής Δραστηριότητας (NACE Αναθ. 2) και ανά κατηγορία Νομικής Μορφής, Δ' τρίμηνο 2022

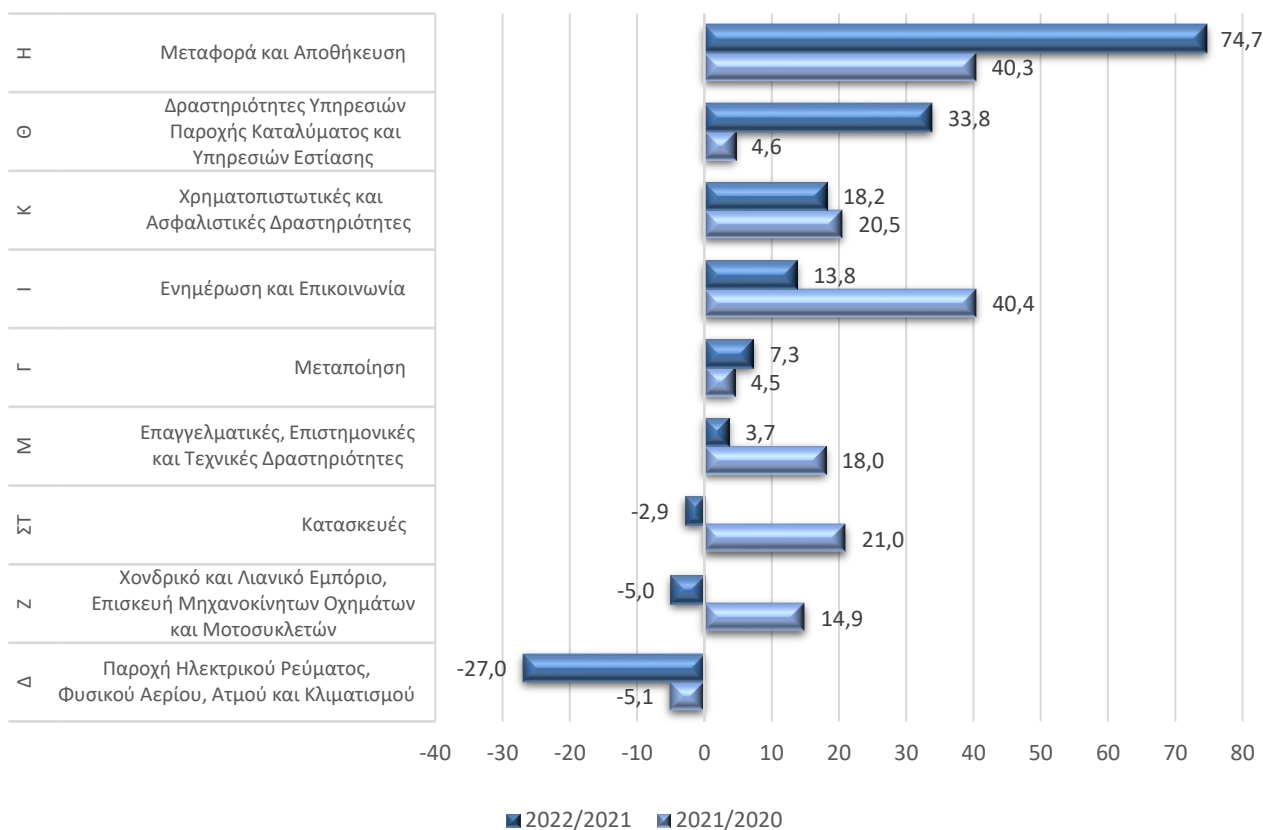
ΟΙΚΟΝΟΜΙΚΗ ΔΡΑΣΤΗΡΙΟΤΗΤΑ		Γενικό Σύνολο	ΚΑΤΗΓΟΡΙΑ ΝΟΜΙΚΗΣ ΜΟΡΦΗΣ			
Κωδικός NACE Αναθ. 2	Περιγραφή		Ατομικές Επιχειρήσεις	Προσωπικές Επιχειρήσεις (Ομόρρυθμες Εταιρείες (ΟΕ), Ετερόρρυθμες Εταιρείες (ΕΕ))	Κεφαλαιουχικές Επιχειρήσεις (Εταιρείες Περιορισμένης Ευθύνης (ΕΠΕ), Ανώνυμες Εταιρείες (ΑΕ))	Λοιπές Νομικές Μορφές (Ιδιωτικές Κεφαλαιουχικές Εταιρείες (ΙΚΕ), Κοινοπραξίες κ.α.)
Γενικό Σύνολο		30.316	21.211	3.300	551	5.254
A	Γεωργία, Δασοκομία και Αλιεία ⁽¹⁾ εκ των οποίων Αγρότες Ειδικού Σκοπού	6.755 6.370	6.635 6.370	26 -	6 -	88 -
B	Ορυχεία και Λατομεία	3	-	*	-	*
Γ	Μεταποίηση	983	600	143	33	207
Δ	Παροχή Ηλεκτρικού Ρεύματος, Φυσικού Αερίου, Ατμού και Κλιματισμού	463	67	31	35	330
E	Παροχή Νερού, Επεξεργασία Λυμάτων, Διαχείριση Αποβλήτων και Δραστηριότητες Εξυγίανσης	41	18	3	*	*
ΣΤ	Κατασκευές	1.756	991	296	55	414
Z	Χονδρικό και Λιανικό Εμπόριο, Επισκευή Μηχανοκίνητων Οχημάτων και Μοτοσυκλετών	3.906	2.417	749	58	682
H	Μεταφορά και Αποθήκευση	1.633	1.288	114	15	216
Θ	Δραστηριότητες Υπηρεσιών Παροχής Καταλύματος και Υπηρεσιών Εστίασης	2.479	1.198	719	61	501
I	Ενημέρωση και Επικοινωνία	1.261	829	181	31	220
K	Χρηματοπιστωτικές και Ασφαλιστικές Δραστηριότητες	549	199	50	50	250
Λ	Διαχείριση Ακίνητης Περιουσίας	1.515	201	161	122	1.031
M	Επαγγελματικές, Επιστημονικές και Τεχνικές Δραστηριότητες	3.943	3.073	370	59	441
N	Διοικητικές και Υποστηρικτικές Δραστηριότητες	835	473	118	11	233
Ξ	Δημόσια Διοίκηση και Άμυνα, Υποχρεωτική Κοινωνική Ασφάλιση	89	44	*	*	41
O	Εκπαίδευση	804	752	20	-	32
Π	Δραστηριότητες Σχετικές με την Ανθρώπινη Υγεία και την Κοινωνική Μέριμνα	1.426	1.198	134	4	90
P	Τέχνες, Διασκέδαση και Ψυχαγωγία	676	457	97	5	117
Σ	Άλλες Δραστηριότητες Παροχής Υπηρεσιών	1.024	771	85	-	168
Ω	Άγνωστη Δραστηριότητα	175	-	-	-	175

* Τα στοιχεία δεν δημοσιοποιούνται, για λόγους στατιστικής εμπιστευτικότητας αναφορικά με την προστασία της ταυτότητας των επιχειρήσεων.

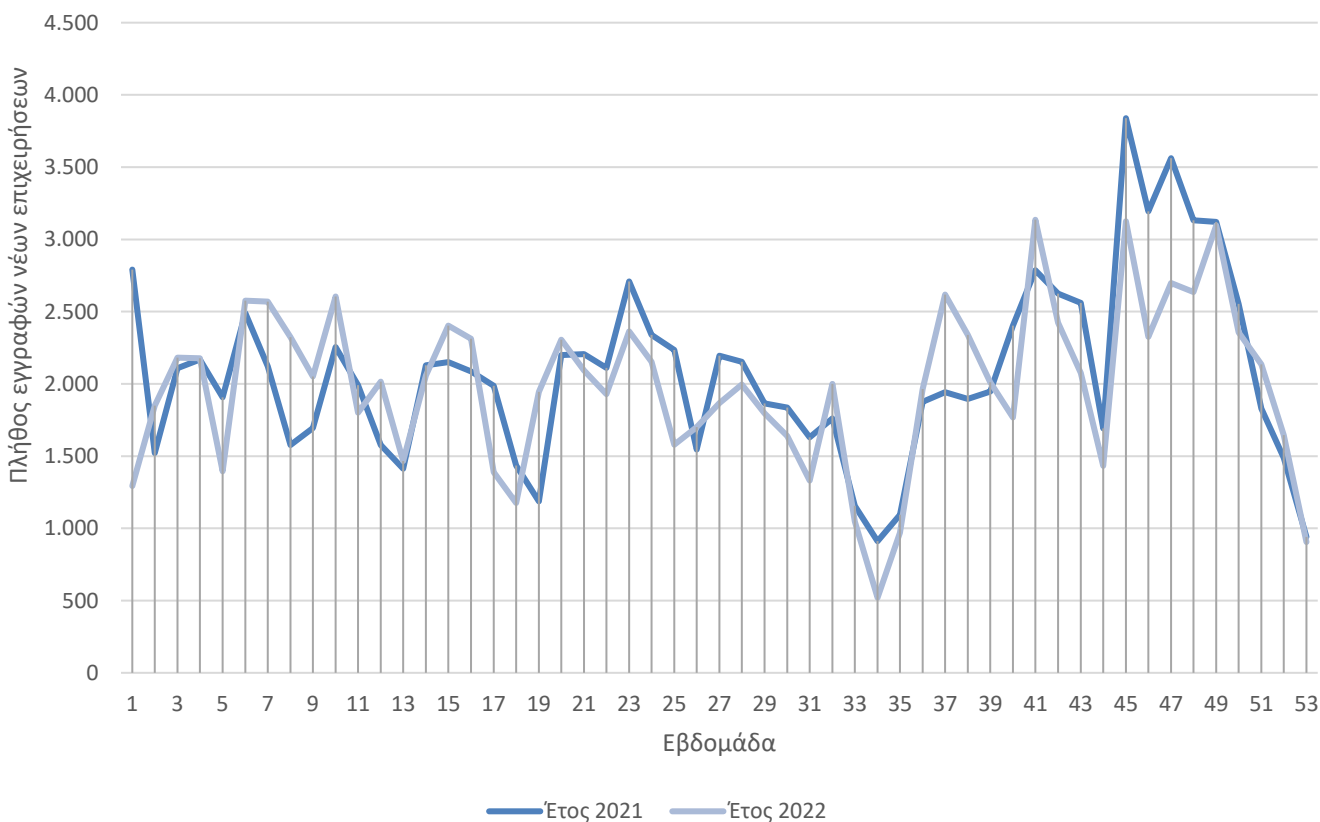
«-» Δεν υπάρχουν εγγραφές νέων επιχειρήσεων.

⁽¹⁾ Σημείωση σελίδας 2

Γράφημα 1. Ετήσια μεταβολή (%) του πλήθους των νέων εγγραφών επιχειρήσεων στους τομείς οικονομικής δραστηριότητας με τη μεγαλύτερη συνεισφορά στον συνολικό κύκλο εργασιών, σύμφωνα με τα στοιχεία του Στατιστικού Μητρώου Επιχειρήσεων έτους αναφοράς 2019, 2022 / 2021, 2021 / 2020



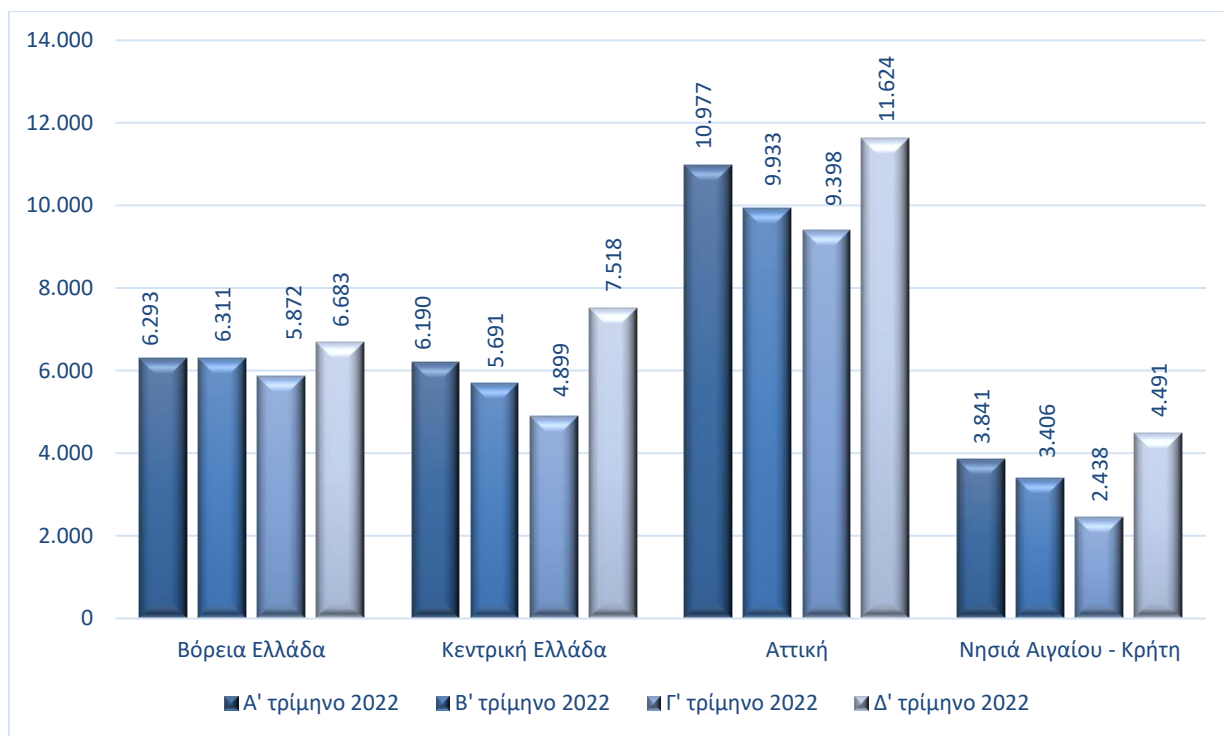
Γράφημα 2. Συνολικός αριθμός εγγραφών νέων επιχειρήσεων, ανά εβδομάδα, Α΄, Β΄, Γ΄ και Δ΄ τρίμηνο 2021 και 2022



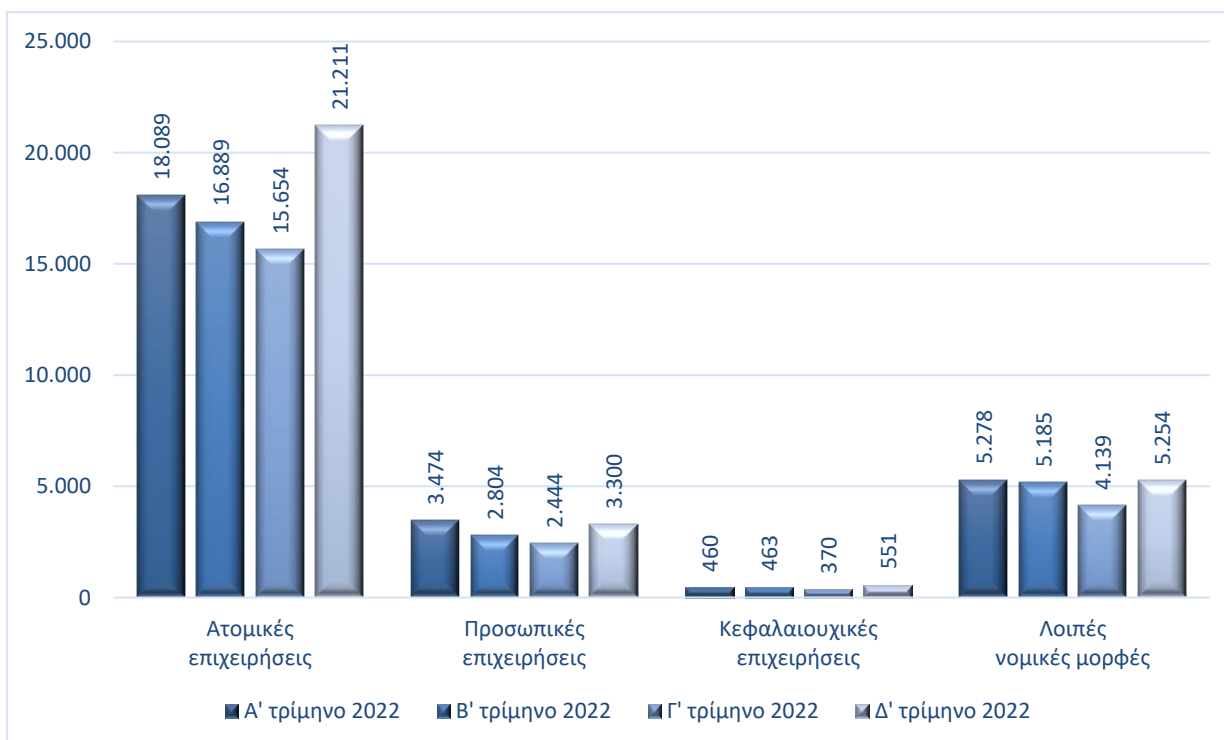
Σημείωση:

Πληροφορίες για τον προσδιορισμό της εβδομάδας δίνονται στην ενότητα «[Μεθοδολογικές Σημειώσεις](#)», σελ. 11.

Γράφημα 3. Συνολικός αριθμός εγγραφών νέων επιχειρήσεων, ανά Μεγάλη Γεωγραφική Περιοχή, Α', Β', Γ' και Δ' τρίμηνο 2022



Γράφημα 4. Συνολικός αριθμός εγγραφών νέων επιχειρήσεων, ανά κατηγορία Νομικής Μορφής, Α', Β', Γ' και Δ' τρίμηνο 2022



Γενικά Η κατάρτιση των στατιστικών στοιχείων γίνεται σύμφωνα με τον νέο Ευρωπαϊκό Κανονισμό για τις Στατιστικές Επιχειρήσεων που έχει τεθεί σε εφαρμογή από την 1^η Ιανουαρίου 2021 ([Κανονισμός \(ΕΕ\) 2019/2152 του Ευρωπαϊκού Κοινοβουλίου και του Συμβουλίου της 27^{ης} Νοεμβρίου 2019](#)) και αποτελεί μία από τις βασικές αλλαγές που εισάγονται με τον Κανονισμό αυτόν για νέες και υψηλής συχνότητας επίσημες στατιστικές επιχειρήσεων σε ευρωπαϊκό επίπεδο.

Τα στατιστικά στοιχεία που παρουσιάζονται στην παρούσα ανακοίνωση αφορούν στη δημογραφία των επιχειρήσεων και συγκεκριμένα στις εγγραφές νέων επιχειρήσεων και στις πτωχεύσεις επιχειρήσεων, που ορίζονται ως εξής:

Εγγραφές νέων επιχειρήσεων: ο αριθμός των εγγεγραμμένων νομικών μονάδων στο μητρώο ανά πάσα στιγμή κατά τη διάρκεια του τριμήνου αναφοράς, σύμφωνα με την αντίστοιχη ισχύουσα διοικητική ή νομική διαδικασία.

Πτωχεύσεις: ο αριθμός των νομικών μονάδων που έχουν κινήσει τη διαδικασία κήρυξης σε πτώχευση, με την έκδοση απόφασης δικαστηρίου, ανά πάσα στιγμή κατά τη διάρκεια του τριμήνου αναφοράς (η οποία συχνά είναι προσωρινή και δεν συνεπάγεται πάντα οριστική παύση δραστηριότητας).

Σκοπός Σκοπός των βραχυπρόθεσμων στατιστικών για τις επιχειρήσεις είναι η παροχή επίκαιρων και σε υψηλή συχνότητα πληροφοριών για την εξέλιξη της επιχειρηματικής δραστηριότητας και συνεπακόλουθα του οικονομικού κλίματος - προσδοκιών.

Νομικό πλαίσιο Οι βραχυπρόθεσμες στατιστικές για τις επιχειρήσεις καταρτίζονται στη βάση του [Κανονισμού \(ΕΕ\) 2019/2152 του Ευρωπαϊκού Κοινοβουλίου και του Συμβουλίου της 27^{ης} Νοεμβρίου 2019](#), σχετικά με τις ευρωπαϊκές στατιστικές για τις επιχειρήσεις και του [Εκτελεστικού Κανονισμού \(ΕΕ\) 2020/1197 της Επιτροπής της 30^{ης} Ιουλίου 2020](#), για τη θέσπιση τεχνικών προδιαγραφών και ρυθμίσεων, σύμφωνα με τον Κανονισμό (ΕΕ) 2019/2152.

Μεθοδολογία κατάρτισης Τα στατιστικά στοιχεία έχουν καταρτισθεί κατόπιν επεξεργασίας τριμηνιαίων δεδομένων από διοικητικά μητρώα επιχειρήσεων. Συγκεκριμένα, έχουν χρησιμοποιηθεί πληροφορίες σχετικά με την ημερομηνία εγγραφής στο μητρώο των νομικών μονάδων (ΑΦΜ), την οικονομική δραστηριότητα, τον γεωγραφικό κωδικό, τη νομική μορφή και την κατάσταση λειτουργίας της επιχείρησης.

Στατιστικές ταξινομήσεις Για τις οικονομικές δραστηριότητες, χρησιμοποιείται η Ευρωπαϊκή Στατιστική Ταξινόμηση Οικονομικών Δραστηριοτήτων ([NACE Αναθ. 2](#)).

Η γεωγραφική ταξινόμηση βασίζεται στην ευρωπαϊκή Ονοματολογία των Εδαφικών Στατιστικών Μονάδων (NUTS).

Χάρτης των 4 Μεγάλων Γεωγραφικών Περιοχών (NUTS 1) της Ελλάδας



Προσδιορισμός εβδομάδων Οι εβδομάδες, για το Α', Β', Γ' και Δ' τρίμηνο 2021 και για το Α', Β', Γ' και Δ' τρίμηνο 2022 ορίζονται ως εξής:

ΕΒΔΟΜΑΔΑ	2021	2022
1 ^η	01/01/2021 - 03/01/2021	01/01/2022 - 02/01/2022
2 ^η	04/01/2021 - 10/01/2021	03/01/2022 - 09/01/2022
3 ^η	11/01/2021 - 17/01/2021	10/01/2022 - 16/01/2022
4 ^η	18/01/2021 - 24/01/2021	17/01/2022 - 23/01/2022
5 ^η	25/01/2021 - 31/01/2021	24/01/2022 - 30/01/2022
6 ^η	01/02/2021 - 07/02/2021	31/01/2022 - 06/02/2022
7 ^η	08/02/2021 - 14/02/2021	07/02/2022 - 13/02/2022
8 ^η	15/02/2021 - 21/02/2021	14/02/2022 - 20/02/2022
9 ^η	22/02/2021 - 28/02/2021	21/02/2022 - 27/02/2022
10 ^η	01/03/2021 - 07/03/2021	28/02/2022 - 06/03/2022
11 ^η	08/03/2021 - 14/03/2021	07/03/2022 - 13/03/2022
12 ^η	15/03/2021 - 21/03/2021	14/03/2022 - 20/03/2022
13 ^η	22/03/2021 - 28/03/2021	21/03/2022 - 27/03/2022
14 ^η	29/03/2021 - 04/04/2021	28/03/2022 - 03/04/2022
15 ^η	05/04/2021 - 11/04/2021	04/04/2022 - 10/04/2022
16 ^η	12/04/2021 - 18/04/2021	11/04/2022 - 17/04/2022
17 ^η	19/04/2021 - 25/04/2021	18/04/2022 - 24/04/2022
18 ^η	26/04/2021 - 02/05/2021	25/04/2022 - 01/05/2022
19 ^η	03/05/2021 - 09/05/2021	02/05/2022 - 08/05/2022
20 ^η	10/05/2021 - 16/05/2021	09/05/2022 - 15/05/2022
21 ^η	17/05/2021 - 23/05/2021	16/05/2022 - 22/05/2022
22 ^η	24/05/2021 - 30/05/2021	23/05/2022 - 29/05/2022
23 ^η	31/05/2021 - 06/06/2021	30/05/2022 - 05/06/2022
24 ^η	07/06/2021 - 13/06/2021	06/06/2022 - 12/06/2022
25 ^η	14/06/2021 - 20/06/2021	13/06/2022 - 19/06/2022
26 ^η	21/06/2021 - 27/06/2021	20/06/2022 - 26/06/2022
27 ^η	28/06/2021 - 04/07/2021	27/06/2022 - 03/07/2022
28 ^η	05/07/2021 - 11/07/2021	04/07/2022 - 10/07/2022
29 ^η	12/07/2021 - 18/07/2021	11/07/2022 - 17/07/2022
30 ^η	19/07/2021 - 25/07/2021	18/07/2022 - 24/07/2022
31 ^η	26/07/2021 - 01/08/2021	25/07/2022 - 31/07/2022
32 ^η	02/08/2021 - 08/08/2021	01/08/2022 - 07/08/2022
33 ^η	09/08/2021 - 15/08/2021	08/08/2022 - 14/08/2022
34 ^η	16/08/2021 - 22/08/2021	15/08/2022 - 21/08/2022
35 ^η	23/08/2021 - 29/08/2021	22/08/2022 - 28/08/2022
36 ^η	30/08/2021 - 05/09/2021	29/08/2022 - 04/09/2022
37 ^η	06/09/2021 - 12/09/2021	05/09/2022 - 11/09/2022
38 ^η	13/09/2021 - 19/09/2021	12/09/2022 - 18/09/2022
39 ^η	20/09/2021 - 26/09/2021	19/09/2022 - 25/09/2022
40 ^η	27/09/2021 - 03/10/2021	26/09/2022 - 02/10/2022
41 ^η	04/10/2021 - 10/10/2021	03/10/2022 - 09/10/2022
42 ^η	11/10/2021 - 17/10/2021	10/10/2022 - 16/10/2022
43 ^η	18/10/2021 - 24/10/2021	17/10/2022 - 23/10/2022
44 ^η	25/10/2021 - 31/10/2021	24/10/2022 - 30/10/2022
45 ^η	01/11/2021 - 07/11/2021	31/10/2022 - 06/11/2022
46 ^η	08/11/2021 - 14/11/2021	07/11/2022 - 13/11/2022
47 ^η	15/11/2021 - 21/11/2021	14/11/2022 - 20/11/2022
48 ^η	22/11/2021 - 28/11/2021	21/11/2022 - 27/11/2022
49 ^η	29/11/2021 - 05/12/2021	28/11/2022 - 04/12/2022
50 ^η	06/12/2021 - 12/12/2021	05/12/2022 - 11/12/2022
51 ^η	13/12/2021 - 19/12/2021	12/12/2022 - 18/12/2022
52 ^η	20/12/2021 - 26/12/2021	19/12/2022 - 25/12/2022
53 ^η	27/12/2021 - 31/12/2021	26/12/2022 - 31/12/2022

Περίοδος αναφοράς Δ' τρίμηνο 2022, Έτος 2022

Στατιστική μονάδα Η στατιστική μονάδα που χρησιμοποιείται είναι η νομική μονάδα (διακριτά ΑΦΜ).

Παραπομπές Αναλυτικοί πίνακες είναι διαθέσιμοι στην ιστοσελίδα της ΕΛΣΤΑΤ (www.statistics.gr), στον ακόλουθο σύνδεσμο: <https://www.statistics.gr/el/statistics/-/publication/SBR05/>