



**ΡΟΕΣ ΜΙΣΘΩΤΗΣ ΑΠΑΣΧΟΛΗΣΗΣ
ΣΤΟΝ ΙΔΙΩΤΙΚΟ ΤΟΜΕΑ**

ΟΚΤΩΒΡΙΟΣ 2022

**ΣΤΟΙΧΕΙΑ ΡΟΩΝ ΜΙΣΘΩΤΗΣ ΑΠΑΣΧΟΛΗΣΗΣ
ΣΤΟΝ ΙΔΙΩΤΙΚΟ ΤΟΜΕΑ ΜΗΝΟΣ ΟΚΤΩΒΡΙΟΥ 2022**

Το Υπουργείο Εργασίας & Κοινωνικών Υποθέσεων δημοσιοποιεί αναλυτικά στοιχεία και συγκριτικούς πίνακες που απεικονίζουν τις ροές μισθωτής απασχόλησης στον ιδιωτικό τομέα, όπως αυτές διαμορφώνονται στην αγορά εργασίας κατά το μήνα **Οκτώβριο 2022**. Παρουσιάζονται συγκριτικά στοιχεία με το αντίστοιχο περσινό διάστημα, το ισοζύγιο ροών μισθωτής απασχόλησης στον ιδιωτικό τομέα ανά φύλο και ηλικιακή ομάδα, ανά περιφέρεια και περιφερειακή ενότητα, ανά κωδικό αριθμό οικονομικής δραστηριότητας με τα πέντε (5) υψηλότερα και τα πέντε (5) χαμηλότερα ισοζύγια, ενώ απεικονίζονται και τα επαγγέλματα που εμφανίζουν τα υψηλότερα ισοζύγια προσλήψεων-αποχωρήσεων. Επιπλέον, καταγράφονται οι νέες προσλήψεις ανά είδος σύμβασης εργασίας και οι μετατροπές συμβάσεων εργασίας (από πλήρη απασχόληση σε μερική και εκ περιτροπής), καθώς και τα στοιχεία των επιχειρησιακών συμβάσεων που κατατέθηκαν κατά το μήνα **Οκτώβριο 2022**. Τα εν λόγω στοιχεία αντλήθηκαν από το Πληροφοριακό Σύστημα «**ΕΡΓΑΝΗ**», σύμφωνα και με τα προβλεπόμενα στην Υπουργική Απόφαση υπ' αριθμ. **5072/6 (ΦΕΚ 449Β'/25.02.2013)**, όπως τροποποιήθηκε και συμπληρώθηκε με τις υπ' αριθμ. **28153/126 (ΦΕΚ 2163Β'/30.08.2013¹)** και υπ' αριθμ. **29502/85 (ΦΕΚ 2390Β'/8.9.2014)** Υπουργικές Αποφάσεις.

Το Πληροφοριακό Σύστημα «**ΕΡΓΑΝΗ**» καταγράφει με ηλεκτρονικό τρόπο τις ροές μισθωτής απασχόλησης στον ιδιωτικό τομέα της οικονομίας, αποτυπώνοντας, σε ζωντανό χρόνο και σε κάθε περιοχή της χώρας κρίσιμα στοιχεία της αγοράς εργασίας, ενώ μέχρι και τον Φεβρουάριο του 2013 η καταγραφή των στοιχείων αυτών γίνονταν χειρόγραφα.

Για τους μήνες και τις περιόδους πριν την πλήρη εφαρμογή του Πληροφοριακού Συστήματος «**ΕΡΓΑΝΗ**» αξιοποιούνται τα σχετικά δεδομένα της Δημόσιας Υπηρεσίας Απασχόλησης (ΔΥΠΑ). Επιπρόσθετα, παρουσιάζονται μηνιαία στοιχεία που αφορούν στις ροές προσλήψεων-αποχωρήσεων που κατατέθηκαν με χειρόγραφο τρόπο (εκπρόθεσμες υποβολές – ειδικές κατηγορίες επιχειρήσεων) στις περιφερειακές υπηρεσίες της ΔΥΠΑ από 01.10.2022 έως και 31.10.2022 (βλ. πίνακα XV).

Πίνακας I

(σε θέσεις εργασίας)	<u>Οκτώβριος 2022</u>	<u>Οκτώβριος 2021</u>	<u>Διαφορά</u> (1 - 2)	<u>Α' Δεκάμηνο 2022</u>	<u>Α' Δεκάμηνο 2021</u>	<u>Διαφορά</u> (3-4)
	(1)	(2)		(3)	(4)	
I. Προσλήψεις	244.052	230.174	13.878	2.505.189	1.999.631	505.558
II. Αποχωρήσεις*	359.908	300.222	59.686	2.357.582	1.784.822	572.760
A. Καταγγελίες συμβάσεων αορίστου χρόνου και λήξεις συμβάσεων ορισμένου χρόνου	264.899	202.950	61.949	1.404.595	978.813	425.782
B. Οικειοθελείς αποχωρήσεις	95.009	97.272	-2.263	952.987	806.009	146.978
III. Ισοζύγιο (I-II)	-115.856	-70.048	-45.808	147.607	214.809	-67.202

***Σημείωση:** Με τον όρο «αποχωρήσεις» ή «απολύσεις» εννοούμε το σύνολο των α) καταγγελιών συμβάσεων αορίστου χρόνου και λήξεων συμβάσεων ορισμένου χρόνου και β) οικειοθελών αποχωρήσεων. Το ισοζύγιο προσλήψεων-αποχωρήσεων αναφέρεται και ως ισοζύγιο προσλήψεων – απολύσεων χάριν απλότητας.

¹ Σύμφωνα με την Απόφαση αυτή, κάθε εργοδότης που απασχολεί εργαζόμενο με σχέση εξαρτημένης εργασίας ιδιωτικού δικαίου υποχρεούται να υποβάλει ηλεκτρονικά στο ΠΣ «**ΕΡΓΑΝΗ**» τα αναφερόμενα στην ΥΑ έντυπα.

Όπως απεικονίζεται στον **Πίνακα Ι**, και προκύπτει από τα αποτελέσματα του Πληροφοριακού Συστήματος «ΕΡΓΑΝΗ», κατά το μήνα **Οκτώβριο 2022** καταγράφεται **μείωση της μισθωτής απασχόλησης** στον ιδιωτικό τομέα, καθώς προκύπτει **αρνητικό ισοζύγιο προσλήψεων – αποχωρήσεων κατά 115.856 θέσεις εργασίας**.

Συγκεκριμένα, σύμφωνα με τα στοιχεία των ροών μισθωτής απασχόλησης του **Οκτωβρίου 2022**, οι αναγγελίες πρόσληψης ανήλθαν σε **244.052**, ενώ οι αποχωρήσεις σε **359.908**. Από τις **359.908** συνολικά αποχωρήσεις, οι **95.009** προήλθαν από οικειοθελείς αποχωρήσεις και οι **264.899** από καταγγελίες συμβάσεων αορίστου χρόνου ή λήξεις συμβάσεων ορισμένου χρόνου.

Από τη σύγκριση των στοιχείων των δύο μηνών, Οκτώβριος 2022 και Οκτώβριος 2021, προκύπτει μειωμένη επίδοση κατά **-45.808** λιγότερων θέσεων εργασίας για τον Οκτώβριο 2022 αρνητικό ισοζύγιο (-115.856) θέσεων εργασίας έναντι αρνητικού ισοζυγίου (-70.048) τον Οκτώβριο του 2021.

Το ισοζύγιο των ροών μισθωτής απασχόλησης του πρώτου δεκάμηνου του έτους 2022 είναι θετικό και διαμορφώνεται στις 147.607 νέες θέσεις εργασίας.

Αθροιστικά για την περίοδο **Ιανουάριος – Οκτώβριος 2022**, οι αναγγελίες προσλήψεων ανήλθαν στις **2.505.189** θέσεις εργασίας και οι αποχωρήσεις έφτασαν τις **2.357.582**, εκ των οποίων οι **1.404.595** ήταν αποτέλεσμα καταγγελιών συμβάσεων αορίστου χρόνου ή λήξεων συμβάσεων ορισμένου χρόνου και οι **952.987** οικειοθελείς αποχωρήσεις.

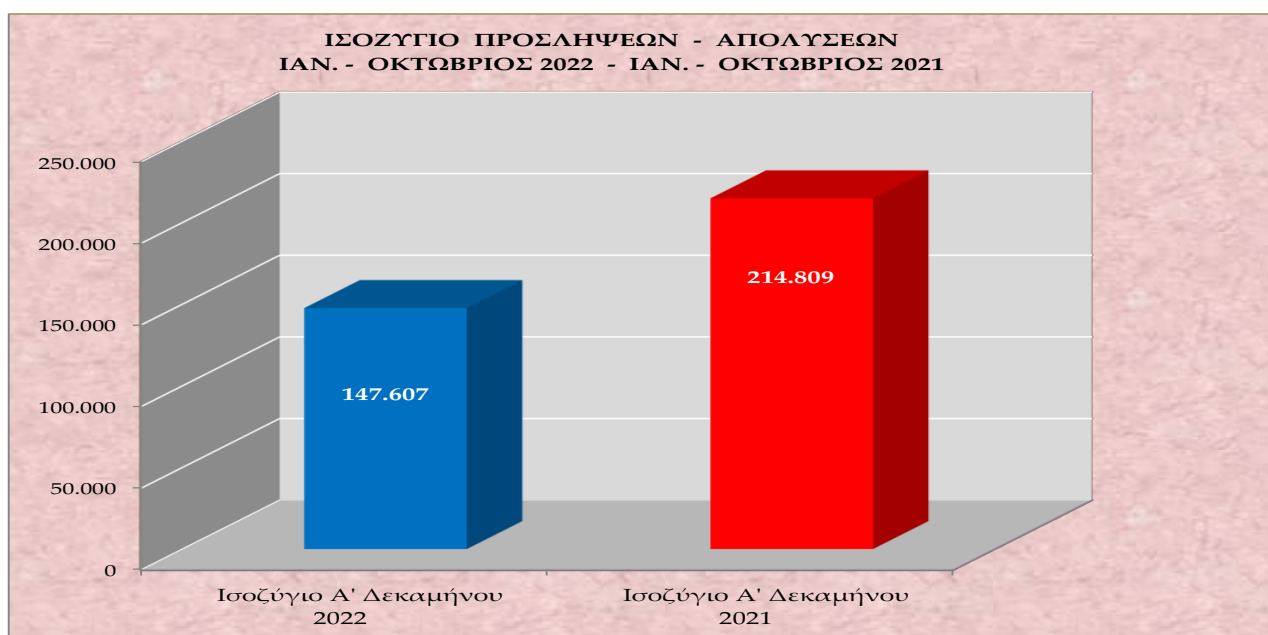
Θα πρέπει, επίσης, να σημειώσουμε ότι παράλληλα, με τις ηλεκτρονικές υποβολές εντύπων προσλήψεων – απολύσεων μέσω του Πληροφοριακού Συστήματος «ΕΡΓΑΝΗ» υπάρχει και ένα ιδιαίτερα μικρό ποσοστό επιχειρήσεων που προέβησαν αναγκαστικά σε χειρόγραφες υποβολές εντύπων στις περιφερειακές υπηρεσίες της ΔΥΠΙΑ, λόγω είτε περιπτώσεων εκπρόθεσμων υποβολών, στις οποίες επιβάλλονται και τα προβλεπόμενα πρόστιμα, είτε ειδικών ελάχιστων περιπτώσεων επιχειρήσεων που αδυνατούν να υποβάλλουν τα στοιχεία ηλεκτρονικά. Το ισοζύγιο ροών μισθωτής απασχόλησης για αυτές τις συγκεκριμένες κατηγορίες επιχειρήσεων για το διάστημα από 01.10.2022 έως και 31.10.2022, σύμφωνα με τα στοιχεία της ΔΥΠΙΑ, διαμορφώνεται σε **-136** απώλειες θέσεων εργασίας (βλ. πίνακα XV).

Πίνακας II

(σε νέες θέσεις εργασίας)	Ισοζύγιο Ροών Οκτωβρίου	Ισοζύγιο Ροών Α' Δεκάμηνου
2001	-8.915	70.266
2002	-20.121	104.035
2003	-7.459	70.563
2004	-33.140	78.038
2005	-21.030	57.117
2006	-35.925	56.321
2007	-28.938	44.564
2008	-37.737	64.118
2009	-39.227	-20.833
2010	-44.302	-10.165
2011	-55.360	-44.282
2012	-50.473	-16.827
2013	-34.999	130.703
2014	-66.636	120.287
2015	-56.473	116.548
2016	-82.810	162.795
2017	-98.420	167.451
2018	-120.087	168.282
2019	-125.668	161.869
2020	-33.356	120.820
2021	-70.048	214.809
2022	-115.856	147.607

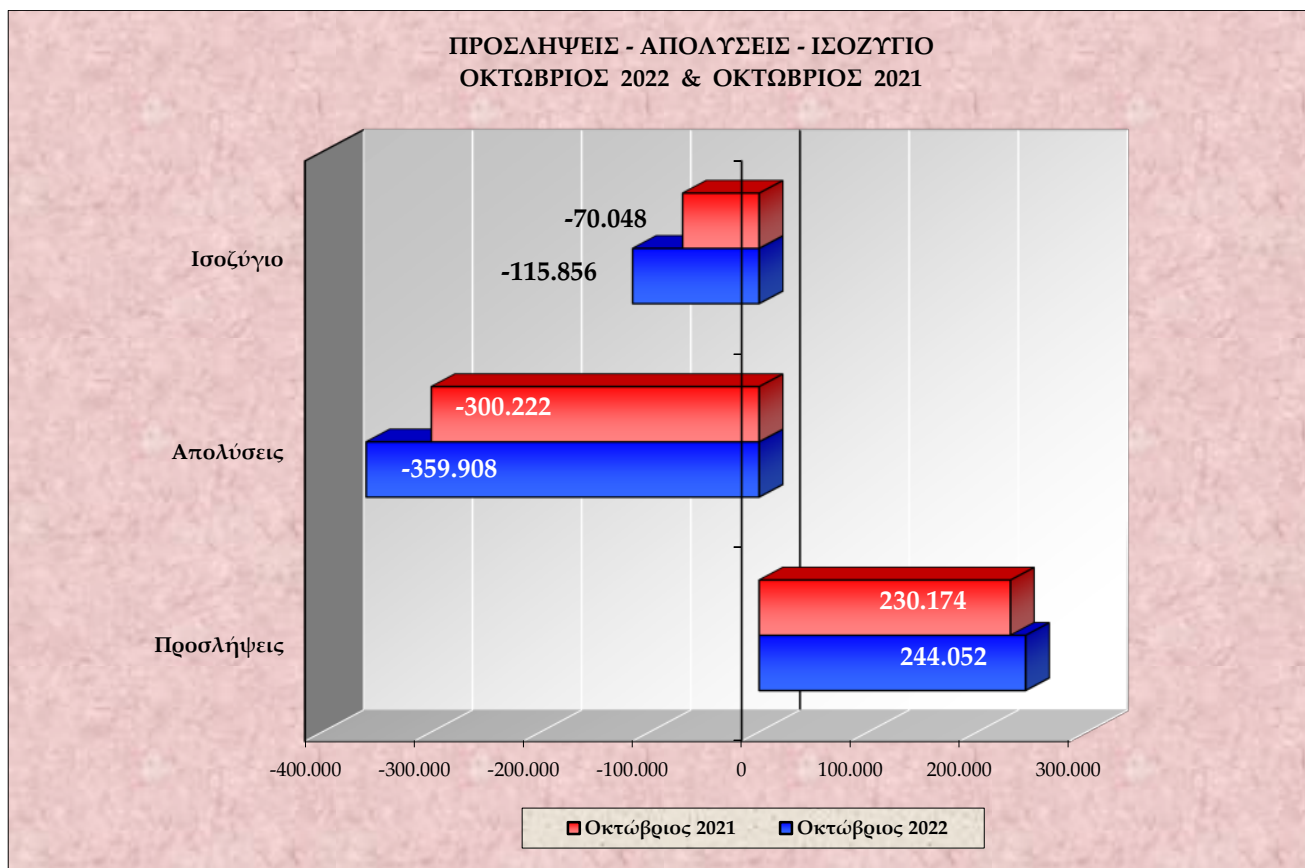
Στον πίνακα II καταγράφονται τα ισοζύγια ροών μισθωτής απασχόλησης μηνός **Οκτωβρίου**, καθώς επίσης και τα ισοζύγια ροών μισθωτής απασχόλησης κατά το πρώτο δεκάμηνο κάθε έτους, για την περίοδο 2001 – 2022, με βάση και τα σχετικά στοιχεία από την ΔΥΠΑ για την περίοδο πριν την εφαρμογή του πληροφοριακού συστήματος «ΕΡΓΑΝΗ».

Διάγραμμα I



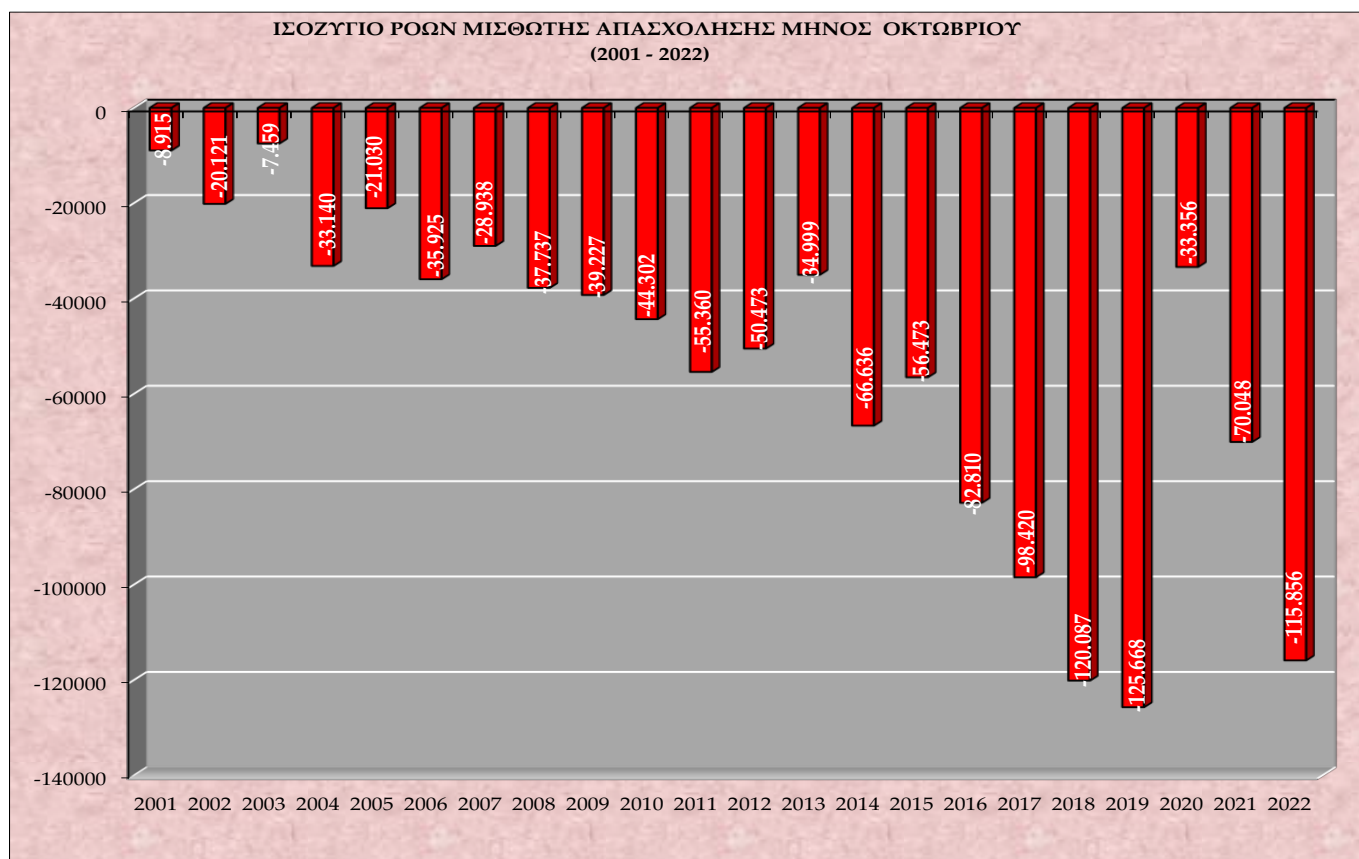
Στο **διάγραμμα I** αποτυπώνεται το ισοζύγιο προσλήψεων-απολύσεων Α' Δεκάμηνου 2022 σε σχέση με το ισοζύγιο Α' Δεκάμηνου 2021.

Διάγραμμα II



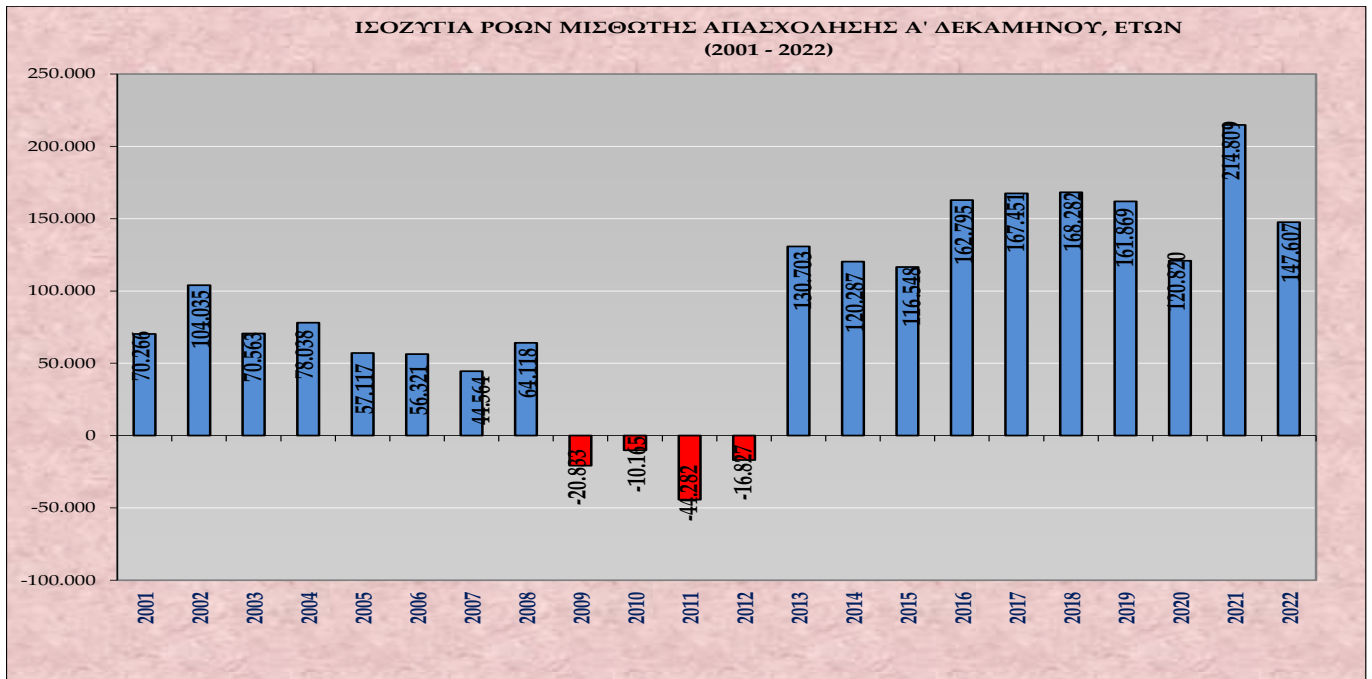
Στο **διάγραμμα II** αποτυπώνονται οι ροές μισθωτής απασχόλησης και το ισοζύγιο προσλήψεων - απολύσεων των μηνών Οκτωβρίου 2022 και Οκτωβρίου 2021.

Διάγραμμα III



Στο **διάγραμμα III** αποτυπώνεται το ισοζύγιο ροών μισθωτής απασχόλησης μηνός Οκτωβρίου για τα έτη 2001 – 2022.

Διάγραμμα IV



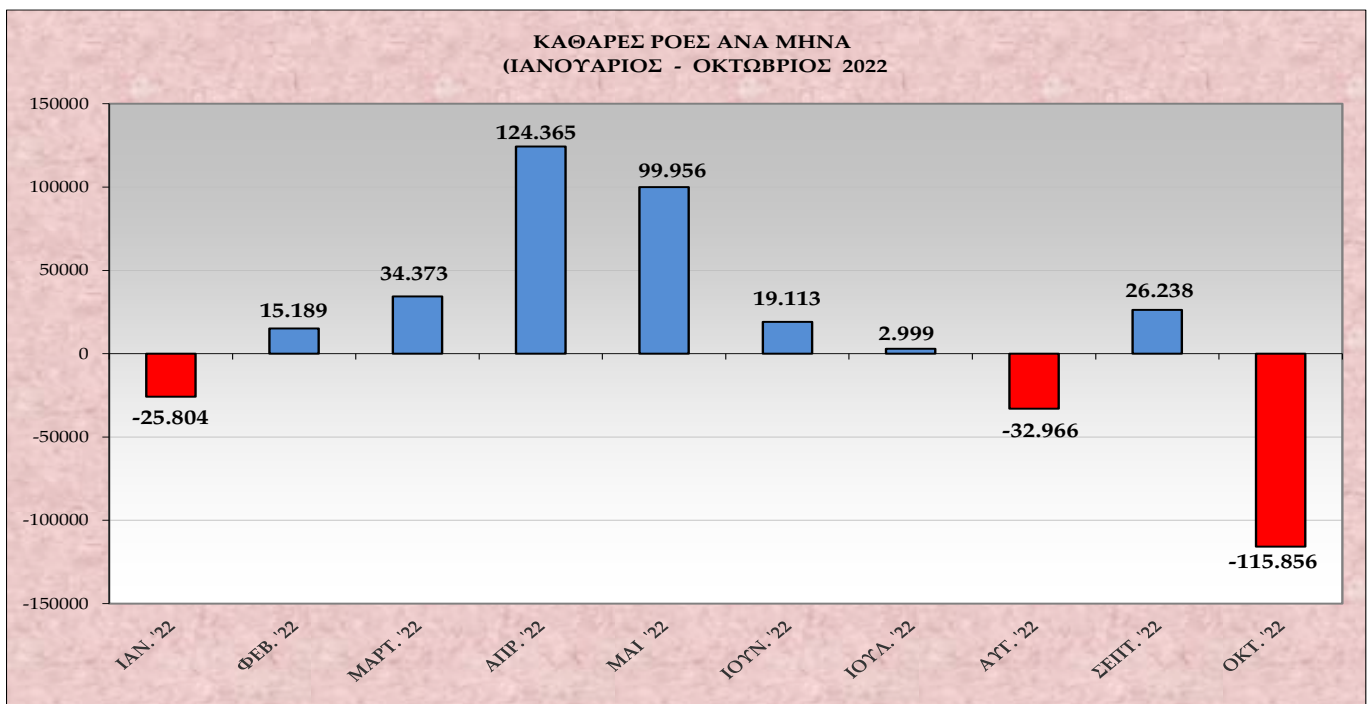
Στο **διάγραμμα IV** αποτυπώνεται το ισοζύγιο ροών μισθωτής απασχόλησης πρώτου δεκάμηνου για τα έτη 2001 – 2022.

Πίνακας III

ΚΑΘΑΡΕΣ ΡΟΕΣ	ΙΑΝ.	ΦΕΒ.	ΜΑΡ.	ΑΠΡ.	ΜΑΙΟΣ	ΙΟΥΝ.	ΙΟΥΛ.	ΑΥΓ.	ΣΕΠΤ.	ΟΚΤ.	ΝΟΕΜ	ΔΕΚ.
2022	-25.804	15.189	34.373	124.365	99.956	19.113	2.999	-32.966	26.238	-115.856	-	-

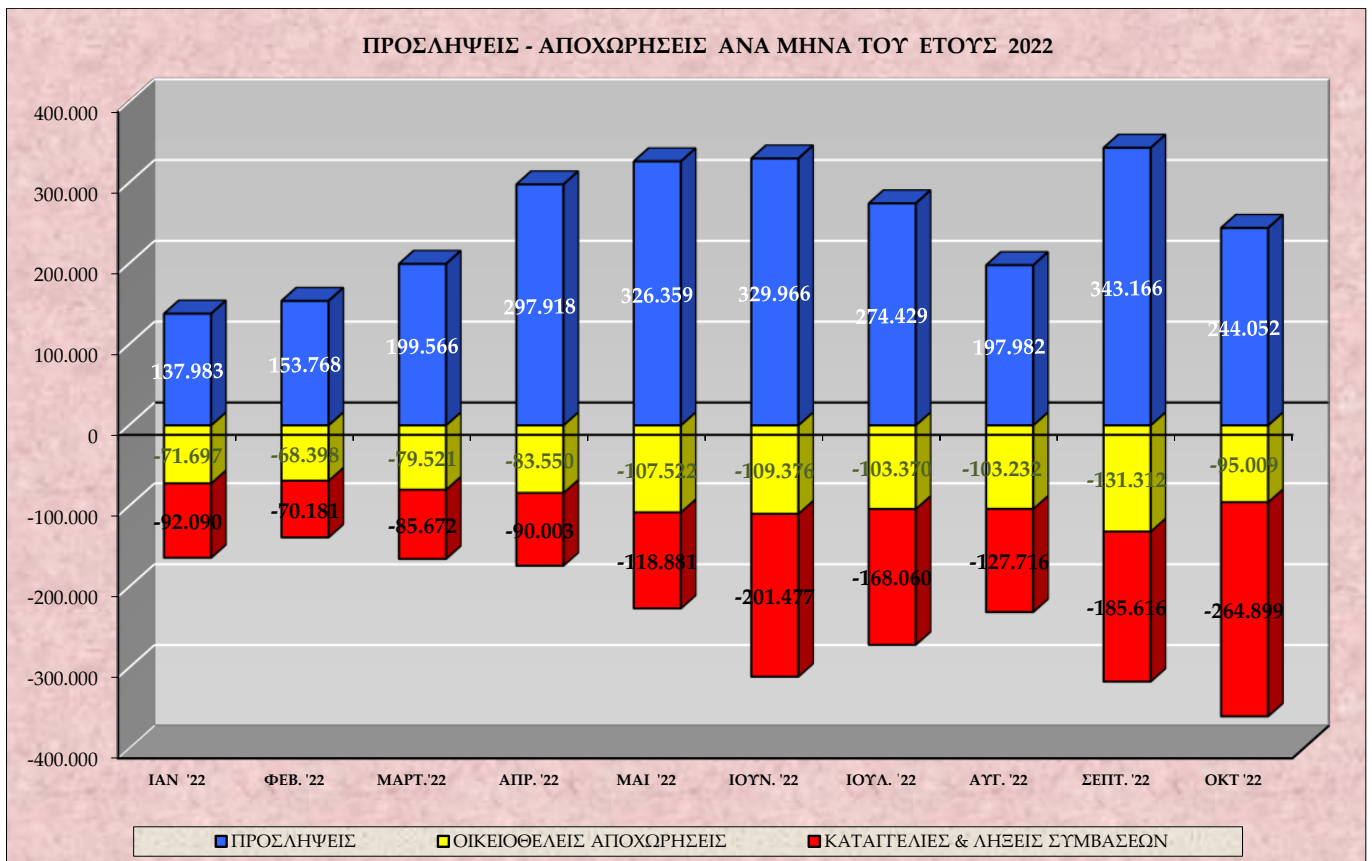
Στον **πίνακα III** καταγράφονται οι καθαρές ροές μισθωτής απασχόλησης ανά μήνα κατά το Α' δεκάμηνο του έτους 2022.

Διάγραμμα V



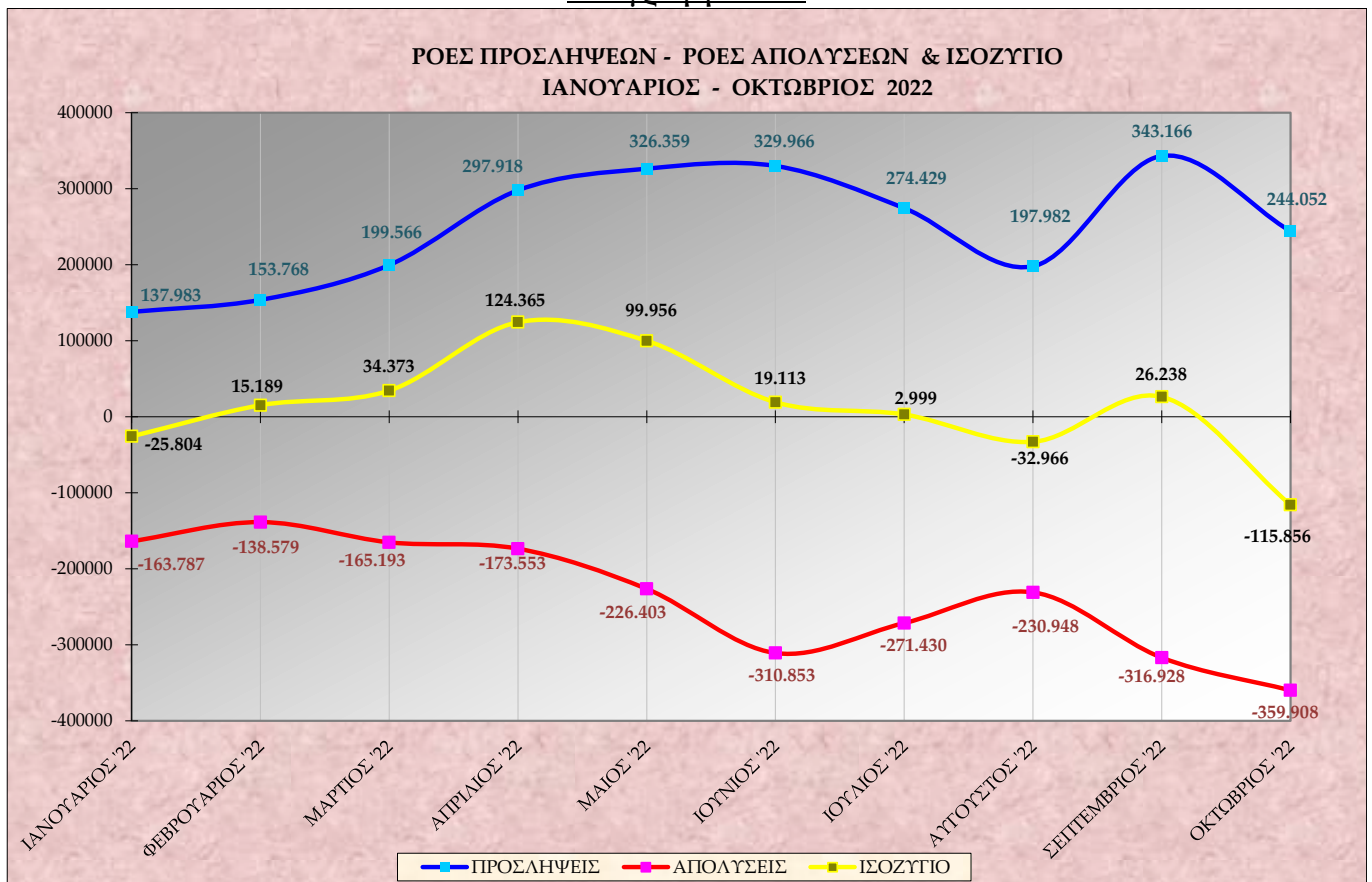
Στο **διάγραμμα V** αποτυπώνονται οι καθαρές ροές μισθωτής απασχόλησης (ισοζύγιο προσλήψεων – αποχωρήσεων) ανά μήνα κατά το Α' δεκάμηνο του έτους 2022.

Διάγραμμα VI



Στο **διάγραμμα VI** αποτυπώνονται οι προσλήψεις, οι καταγγελίες και λήξεις συμβάσεων, καθώς και οι οικειοθελείς αποχωρήσεις ανά μήνα κατά το Α' δεκάμηνο του έτους 2022.

Διάγραμμα VII



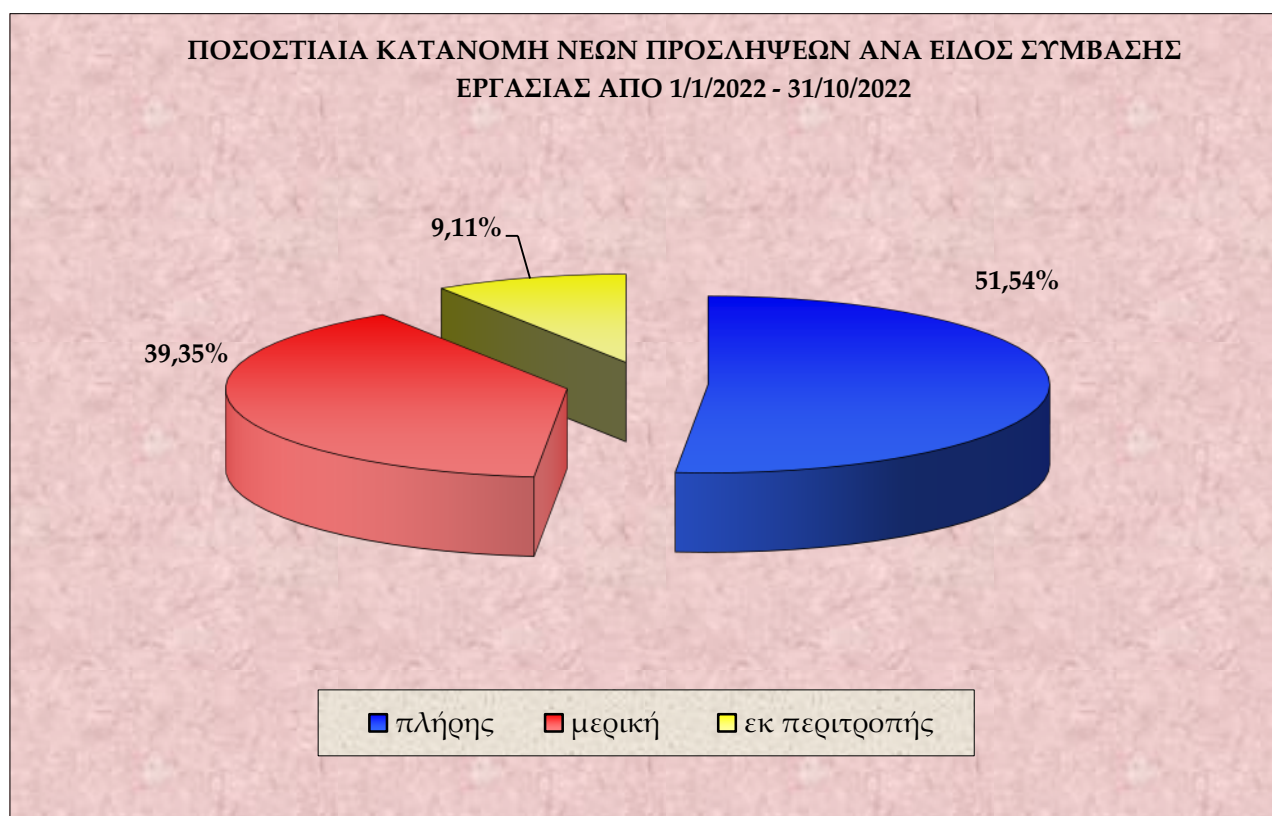
Στο **διάγραμμα VII** αποτυπώνονται οι ροές προσλήψεων – απολύσεων και το ισοζύγιο ανά μήνα κατά το Α' δεκάμηνο του έτους 2022.

Πίνακας IV

ΜΗΝΑΣ	ΠΡΟΣΛΗΨΕΙΣ ΑΝΑ ΕΙΔΟΣ ΣΥΜΒΑΣΗΣ ΕΡΓΑΣΙΑΣ ΑΠΟ 01.01.2022 ΕΩΣ 31.10.2022			
	ΠΛΗΡΗΣ ΑΠΑΣΧΟΛΗΣΗ	ΜΕΡΙΚΗ ΑΠΑΣΧΟΛΗΣΗ	ΕΚ ΠΕΡΙΤΡΟΠΗΣ ΑΠΑΣΧΟΛΗΣΗ	ΣΥΝΟΛΟ ΠΡΟΣΛΗΨΕΩΝ
ΙΑΝΟΥΑΡΙΟΣ 2022	84.249	46.487	7.247	137.983
ΦΕΒΡΟΥΑΡΙΟΣ 2022	80.007	60.631	13.130	153.768
ΜΑΡΤΙΟΣ 2022	108.816	73.338	17.412	199.566
ΑΠΡΙΛΙΟΣ 2022	181.642	93.099	23.177	297.918
ΜΑΙΟΣ 2022	178.393	120.899	27.067	326.359
ΙΟΥΝΙΟΣ 2022	159.924	137.752	32.290	329.966
ΙΟΥΛΙΟΣ 2022	131.293	112.511	30.625	274.429
ΑΥΓΟΥΣΤΟΣ 2022	95.133	80.703	22.146	197.982
ΣΕΠΤΕΜΒΡΙΟΣ 2022	162.512	150.909	29.745	343.166
ΟΚΤΩΒΡΙΟΣ 2022	109.048	109.517	25.487	244.052
ΣΥΝΟΛΟ Α΄ ΔΕΚΑΜΗΝΟΥ 2022	1.291.017	985.846	228.326	2.505.189

Στον πίνακα IV καταγράφονται οι νέες προσλήψεις, ανά είδος σύμβασης εργασίας από 01.01.2022 έως 31.10.2022.

Διάγραμμα VIII



Στο διάγραμμα VIII αποτυπώνεται η ποσοστιαία κατανομή των νέων προσλήψεων ανά είδος σύμβασης εργασίας, για την περίοδο 01.01.2022 – 31.10.2022.

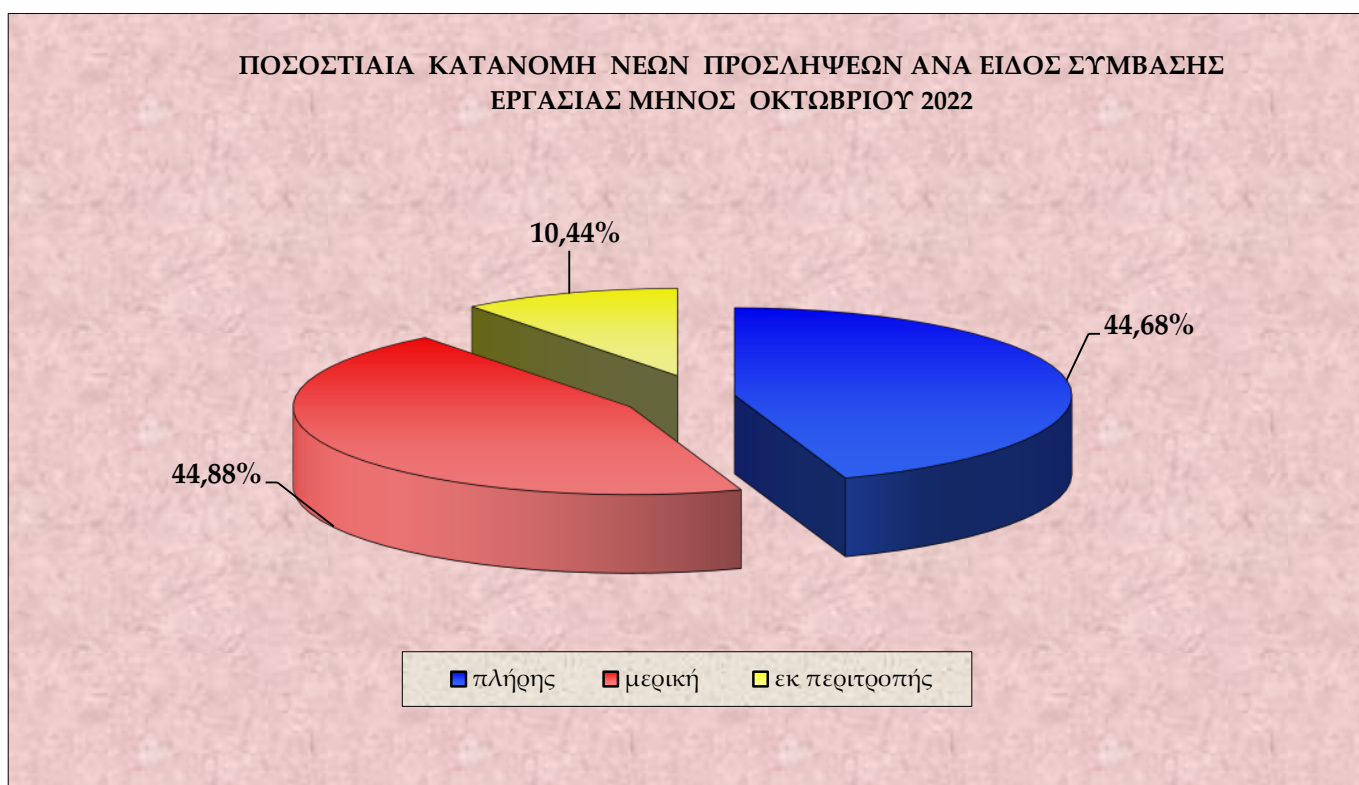
Πίνακας V

ΗΜΕΡΕΣ	Ε3 (α) (Αναγγελίες Πρόσληψης Πλήρους Απασχόλησης)	Ε3 (β) (Αναγγελίες Πρόσληψης Μερικής Απασχόλησης)	Ε3 (γ) (Αναγγελίες Πρόσληψης Περιτροπής Απασχόλησης)	Ε3 ΣΥΝΟΛΟ Αναγγελιών Πρόσληψης (α+β+γ)	Ε5 (Αναγγελίες Οικειοθελούς Αποχώρησης)	Ε6 (Καταγγελίες Συμβάσεων Αορίστου Χρόνου)	Ε7 (Λήξεις Συμβάσεων Ορισμένου χρόνου)	Ε5+Ε6+Ε7 ΣΥΝΟΛΟ Αποχωρήσεων	ΙΣΟΖΥΓΙΟ Ε3 - (Ε5+Ε6+Ε7)
1/10/2022	1.999	1.998	620	4.617	1.029	902	4.945	6.876	-2.259
2/10/2022	806	785	145	1.736	454	510	1.505	2.469	-733
3/10/2022	8.313	7.679	865	16.857	9.796	6.841	23.410	40.047	-23.190
4/10/2022	4.989	5.473	891	11.353	7.272	4.875	10.326	22.473	-11.120
5/10/2022	4.234	4.947	796	9.977	6.188	3.722	7.226	17.136	-7.159
6/10/2022	9.209	5.608	1.209	16.026	5.619	3.143	7.336	16.098	-72
7/10/2022	7.469	7.577	2.266	17.312	3.831	2.215	5.443	11.489	5.823
8/10/2022	1.504	1.445	447	3.396	523	336	1.915	2.774	622
9/10/2022	572	555	136	1.263	211	181	922	1.314	-51
10/10/2022	5.474	4.736	784	10.994	4.956	3.354	12.073	20.383	-9.389
11/10/2022	3.954	4.188	642	8.784	4.036	2.916	8.046	14.998	-6.214
12/10/2022	3.679	4.047	780	8.506	3.652	2.177	5.397	11.226	-2.720
13/10/2022	3.344	4.547	1.104	8.995	3.569	2.439	5.458	11.466	-2.471
14/10/2022	5.581	7.281	2.050	14.912	3.593	2.192	4.637	10.422	4.490
15/10/2022	890	1.311	503	2.704	398	392	1.471	2.261	443
16/10/2022	424	525	148	1.097	333	147	1.067	1.547	-450
17/10/2022	5.146	4.409	695	10.250	4.714	3.285	15.060	23.059	-12.809
18/10/2022	3.484	3.604	768	7.856	3.482	2.310	7.372	13.164	-5.308
19/10/2022	3.538	3.480	724	7.742	3.336	2.167	5.473	10.976	-3.234
20/10/2022	3.338	3.785	1.000	8.123	3.426	2.114	5.123	10.663	-2.540
21/10/2022	4.216	6.612	2.036	12.864	3.101	1.868	5.047	10.016	2.848
22/10/2022	685	1.149	446	2.280	391	231	1.275	1.897	383
23/10/2022	357	574	159	1.090	205	115	869	1.189	-99
24/10/2022	4.464	3.554	587	8.605	3.866	2.296	11.854	18.016	-9.411
25/10/2022	3.226	3.388	695	7.309	3.159	1.920	6.893	11.972	-4.663
26/10/2022	3.013	3.339	1.026	7.378	2.600	1.547	5.556	9.703	-2.325
27/10/2022	4.160	6.400	2.194	12.754	3.425	1.763	5.917	11.105	1.649
28/10/2022	515	903	421	1.839	312	157	1.476	1.945	-106
29/10/2022	716	923	472	2.111	469	240	2.620	3.329	-1.218
30/10/2022	435	415	113	963	432	254	1.843	2.529	-1.566
31/10/2022	9.314	4.280	765	14.359	6.631	4.864	25.871	37.366	-23.007
ΣΥΝΟΛΟ	109.048	109.517	25.487	244.052	95.009	61.473	203.426	359.908	-115.856

Στον **πίνακα V** αποτυπώνονται αναλυτικά στοιχεία, σε ημερήσια βάση, για τις ροές μισθωτής απασχόλησης και το ισοζύγιο ροών από 01.10.2022 – 31.10.2022.

***Σημείωση:** Τα E3, E5, E6, E7 αφορούν στα αρχικά της ονομασίας των αντίστοιχων Εντύπων που υποβάλλονται από τους εργοδότες μέσω του Πληροφοριακού Συστήματος «ΕΡΓΑΝΗ» και αντιστοιχούν σε ηλεκτρονικά υποβαλλόμενες πράξεις. Συγκεκριμένα, ΕΝΤΥΠΟ 3 (E3): Αναγγελία πρόσληψης/ ΕΝΤΥΠΟ 5 (E5):Αναγγελία οικειοθελούς αποχώρησης μισθωτού/ ΕΝΤΥΠΟ 6 (E6): Καταγγελία σύμβασης εργασίας αορίστου χρόνου (με ή χωρίς προειδοποίηση) / ΕΝΤΥΠΟ 7 (E7): Βεβαίωση – Δήλωση εργοδότη για συμβάσεις ορισμένου χρόνου ή έργου.

Διάγραμμα IX



Στο **διάγραμμα IX** αποτυπώνεται η ποσοστιαία κατανομή των νέων προσλήψεων ανά είδος σύμβασης εργασίας, για το μήνα Οκτώβριο 2022.

Πίνακας VI

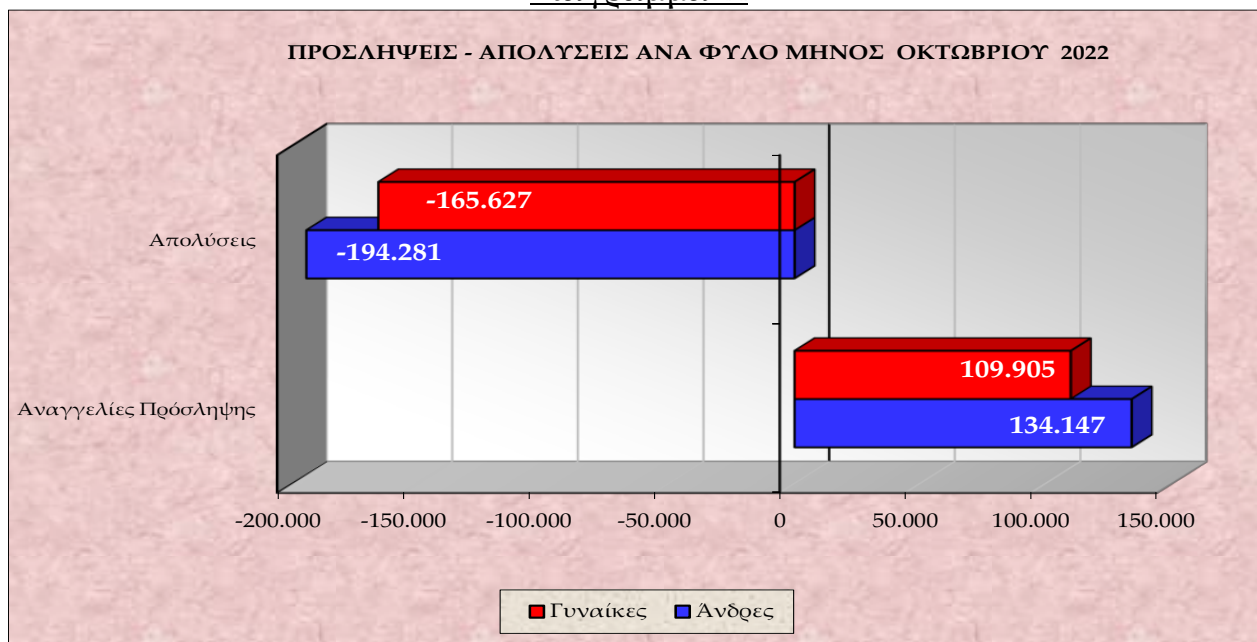
Μετατροπές συμβάσεων εργασίας από πλήρη απασχόληση σε μερική απασχόληση	Μετατροπές συμβάσεων εργασίας από πλήρη απασχόληση σε εκ περιτροπής απασχόληση με συμφωνία εργαζόμενου και εργοδότη	Μετατροπές συμβάσεων εργασίας από πλήρη απασχόληση σε εκ περιτροπής απασχόληση με μονομερή απόφαση του εργοδότη
5.225	1.626	133

Στον **πίνακα VI** καταγράφονται οι συμβάσεις πλήρους απασχόλησης, που μετατράπηκαν σε μερική και σε εκ περιτροπής απασχόληση (κατόπιν συμφωνίας εργαζόμενου – εργοδότη ή μονομερούς απόφασης του εργοδότη), κατά το μήνα Οκτώβριο 2022.

Πίνακας VII

ΦΥΛΟ	E3 (Αναγγελίες Πρόσληψης)	E5 (Αναγγελίες Οικειοθελούς Αποχώρησης)	E6 (Καταγγελίες Συμβάσεων Αορίστου Χρόνου)	E7 (Λήξεις Συμβάσεων Ορισμένου Χρόνου)	ΣΥΝΟΛΟ ΑΠΟΧΩΡΗΣΕΩΝ E5+E6+E7	ΙΣΟΖΥΓΙΟ E3-(E5+E6+E7)
Άνδρες	134.147	54.973	31.365	107.943	194.281	-60.134
Γυναίκες	109.905	40.036	30.108	95.483	165.627	-55.722
Σύνολο	244.052	95.009	61.473	203.426	359.908	-115.856

Στον πίνακα VII καταγράφονται οι ροές και το ισοζύγιο ροών μισθωτής απασχόλησης, ανά φύλο για το μήνα Οκτώβριο 2022.

Διάγραμμα X

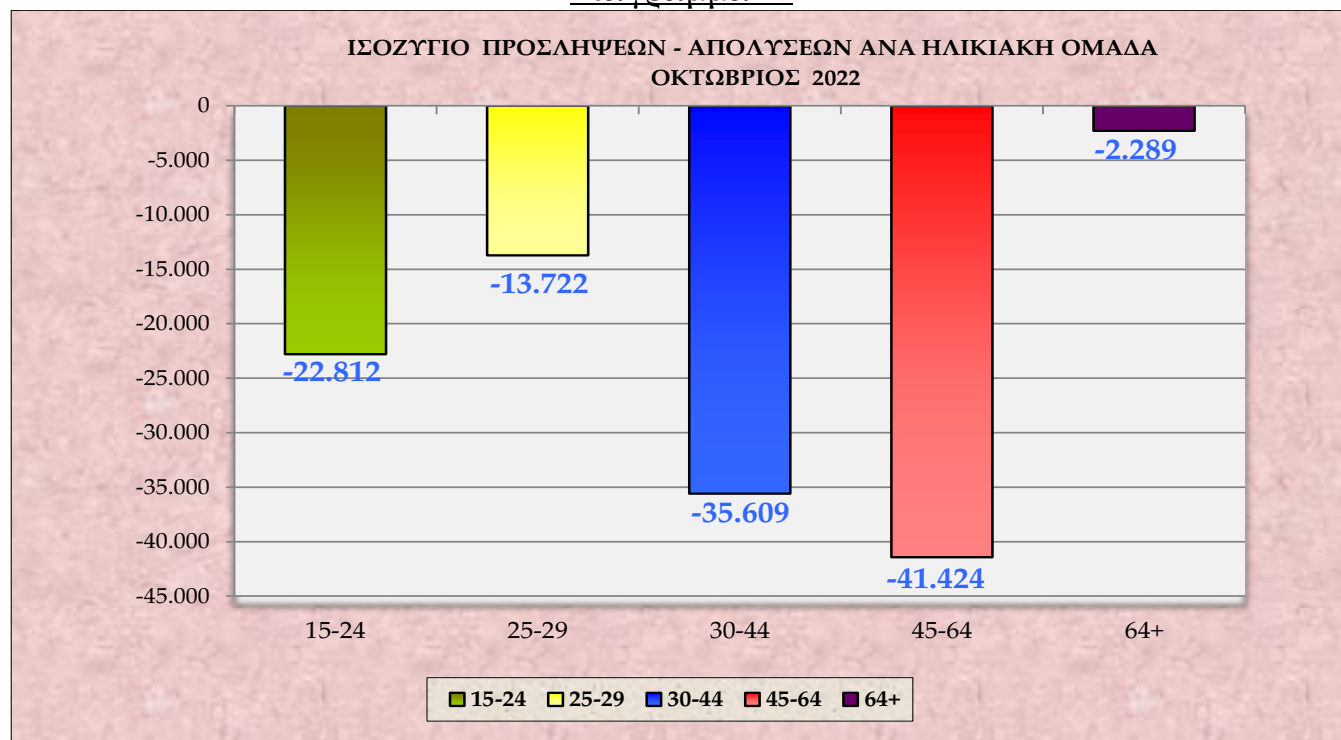
Στο διάγραμμα X αποτυπώνονται οι προσλήψεις – απολύσεις ανά φύλο για το μήνα Οκτώβριο του έτους 2022.

Πίνακας VIII

ΗΛΙΚΙΑΚΗ ΟΜΑΔΑ	E3 (Αναγγελίες Πρόσληψης)	E5 (Αναγγελίες Οικειοθελούς Αποχώρησης)	E6 (Καταγγελίες Συμβάσεων Αορίστου Χρόνου)	E7 (Λήξεις Συμβάσεων Ορισμένου Χρόνου)	ΣΥΝΟΛΟ ΑΠΟΧΩΡΗΣΕΩΝ E5+E6+E7	ΙΣΟΖΥΓΙΟ E3-(E5+E6+E7)
15 - 24	52.033	26.208	9.968	38.669	74.845	-22.812
25 - 29	38.786	16.361	8.681	27.466	52.508	-13.722
30 - 44	87.436	31.980	21.844	69.221	123.045	-35.609
45 - 64	63.742	19.724	20.142	65.300	105.166	-41.424
64 +	2.055	736	838	2.770	4.344	-2.289
ΣΥΝΟΛΟ	244.052	95.009	61.473	203.426	359.908	-115.856

Στον πίνακα VIII καταγράφονται οι ροές μισθωτής απασχόλησης και το ισοζύγιο ροών μισθωτής απασχόλησης ανά ηλικιακή ομάδα για το μήνα Οκτώβριο 2022.

Διάγραμμα XI



Στο **διάγραμμα XI** αποτυπώνεται το ισοζύγιο προσλήψεων-απολύσεων ανά ηλικιακή ομάδα κατά το μήνα Οκτώβριο 2022.

Πίνακας IX

ΔΡΑΣΤΗΡΙΟΤΗΤΑ	Ε3 (Αναγγελίες Πρόσληψης)	Ε5 (Αναγγελίες Οικειοθελούς Αποχώρησης)	Ε6 (Καταγγελίες Συμβάσεων Αορίστου Χρόνου)	Ε7 (Λήξεις Συμβάσεων Ορισμένου Χρόνου)	ΣΥΝΟΛΟ ΑΠΟΧ/ΣΕΩΝ Ε5+Ε6+Ε7	ΙΣΟΖΥΓΙΟ Ε3 - (Ε5+Ε6+Ε7)
Εκπαίδευση	27.646	1.738	434	2.662	4.834	22.812
Δραστηριότητες απασχόλησης	8.018	1.075	116	5.103	6.294	1.724
Δραστηριότητες ανθρώπινης υγείας	4.176	1.855	513	905	3.273	903
Δραστηριότητες κοινωνικής μέριμνας χωρίς παροχή καταλύματος	1.858	517	87	408	1.012	846
Δραστηριότητες προγραμματισμού ηλεκτρονικών υπολογιστών, παροχής συμβουλών και συναφείς δραστηριότητες	1.487	642	165	190	997	490
Δημόσια διοίκηση και άμυνα· υποχρεωτική κοινωνική ασφάλιση	3.574	502	126	6.168	6.796	-3.222
Δραστηριότητες ενοικίασης και εκμίσθωσης	743	449	1.080	2.776	4.305	-3.562
Λιανικό εμπόριο, εκτός από το εμπόριο μηχανοκίνητων οχημάτων και μοτοσυκλετών	18.159	10.963	5.909	8.571	25.443	-7.284
Δραστηριότητες υπηρεσιών εστίασης	66.034	35.900	22.252	48.492	106.644	-40.610
Καταλύματα	11.147	2.977	10.873	72.353	86.203	-75.056

Στον **πίνακα IX** καταγράφονται οι Κωδικοί Αριθμοί Δραστηριότητας (ΚΑΔ) με τα πέντε (5) υψηλότερα θετικά και τα πέντε (5) υψηλότερα αρνητικά ισοζύγια προσλήψεων - απολύσεων μηνός Οκτωβρίου 2022.

Πίνακας Χ

ΕΙΔΙΚΟΤΗΤΑ	Ε3 (Αναγγελίες Πρόσληψης)	Ε5 (Αναγγελίες Οικειοθελούς Αποχώρησης)	Ε6 (Καταγγελίες Συμβάσεων Αορίστου Χρόνου)	Ε7 (Λήξεις Συμβάσεων Ορισμένου Χρόνου)	ΣΥΝΟΛΟ ΑΠΟΧ/ΣΕΩΝ Ε5+Ε6+Ε7	ΙΣΟΖΥΓΙΟ Ε3 - (Ε5+Ε6+Ε7)
Διδακτικό προσωπικό (καθηγητές, δάσκαλοι, εκπαιδευτικοί ξένων γλωσσών, κλπ)	23.837	926	82	854	1.862	21.975
Γυμναστές, προπονητές και επαγγελματίες αθλητές	3.153	430	134	442	1.006	2.147
Ψυχολόγοι, κοινωνικοί λειτουργοί και εκπαιδευτικοί ειδικής εκπαίδευσης	2.355	449	54	288	791	1.564
Μουσικοί, τραγουδιστές, χορευτές, ηθοποιοί και διάφοροι άλλοι καλλιτέχνες	5.611	269	118	3.912	4.299	1.312
Χειριστές μηχανημάτων συσκευασίας και επεξεργασίας τροφίμων και γεωργικών ειδών	1.463	329	141	282	752	711
Αναλυτές έρευνας αγοράς, προγραμματιστές και χειριστές ηλεκτρονικών υπολογιστών	1.789	721	130	294	1.145	644
Ιατροί και νοσηλεύτες	1.447	598	67	288	953	494
Βρεφοκόμοι, παιδοκόμοι και νηπιαγωγοί	1.062	303	55	286	644	418
Ανειδίκευτοι εργάτες	1.022	443	101	243	787	235
Υπάλληλοι λογιστηρίων	1.555	695	256	379	1.330	225

Στον **πίνακα Χ** καταγράφονται τα δέκα επαγγέλματα, ανά Στατιστική Ταξινόμηση Επαγγελματών (ΣΤΕΠ), με τα υψηλότερα θετικά ισοζύγια προσλήψεων – απολύσεων, για το μήνα Οκτώβριο του έτους 2022.

Πίνακας ΧΙ

ΠΕΡΙΦΕΡΕΙΑ	Αριθμός Επιχειρησιακών	Αριθμός Εργαζομένων	Ποσοστό Μεταβολής Μισθού (%)
Αν. Μακεδονίας & Θράκης	-	-	-
Αττικής	5	455	3,27%
Βορείου Αιγαίου	-	-	-
Δυτικής Ελλάδας	-	-	-
Δυτικής Μακεδονίας	-	-	-
Ηπείρου	-	-	-
Θεσσαλίας	-	-	-
Ιονίων Νήσων	-	-	-
Κεντρικής Μακεδονίας	3	591	8,58%
Κρήτης	-	-	-
Νοτίου Αιγαίου	-	-	-
Πελοποννήσου	1	22	5,00%
Στερεάς Ελλάδας	-	-	-
ΣΥΝΟΛΟ	9	1.068	6,24%

Στον **πίνακα ΧΙ** παρουσιάζονται τα στοιχεία των επιχειρησιακών συμβάσεων που κατατέθηκαν, ανά περιφέρεια, κατά το μήνα Οκτώβριο 2022, και προβλέπουν μεταβολή μισθού.

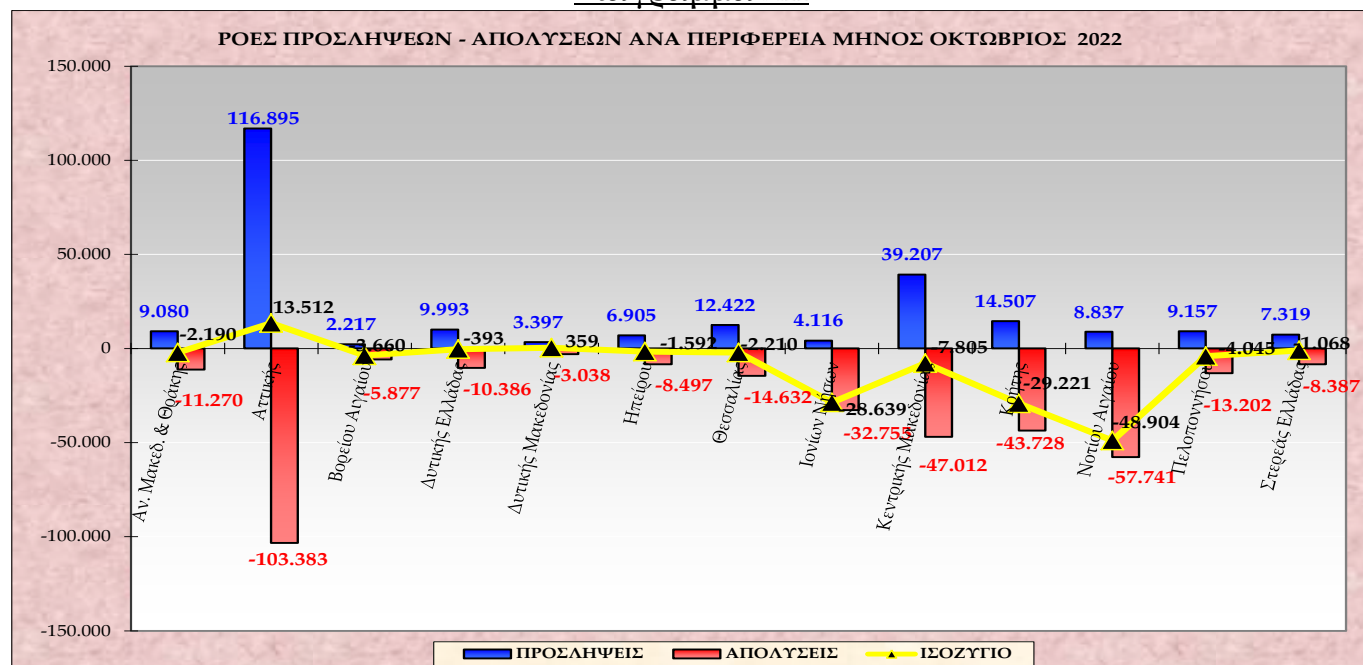
***Σημείωση:** Κατά το διάστημα 01.10.2022 – 31.10.2022, κατατέθηκαν στο «ΠΣ ΕΡΓΑΝΗ» δεκαπέντε (15) επιπλέον έγκυρες επιχειρησιακές συμβάσεις που αφορούσαν 19.825 εργαζόμενους, στις οποίες δεν υπήρξε καμία μεταβολή μισθού.

Πίνακας XII

ΠΕΡΙΦΕΡΕΙΑ	Ε3 (Αναγγελίες Πρόσληψης)	Ε5 (Αναγγελίες Οικειοθελούς Αποχώρησης)	Ε6 (Καταγγελίες Συμβάσεων Αορίστου Χρόνου)	Ε7 (Λήξεις Συμβάσεων Ορισμένου Χρόνου)	ΣΥΝΟΛΟ ΑΠΟΧ/ΣΕΩΝ Ε5+Ε6+Ε7	ΙΣΟΖΥΓΙΟ Ε3-(Ε5+Ε6+Ε7)
Αν. Μακεδ. & Θράκης	9.080	4.032	2.309	4.929	11.270	-2.190
Αττικής	116.895	44.270	14.856	44.257	103.383	13.512
Βορείου Αιγαίου	2.217	978	781	4.118	5.877	-3.660
Δυτικής Ελλάδας	9.993	3.768	1.482	5.136	10.386	-393
Δυτικής Μακεδονίας	3.397	1.387	308	1.343	3.038	359
Ηπείρου	6.905	2.304	1.585	4.608	8.497	-1.592
Θεσσαλίας	12.422	5.084	3.416	6.132	14.632	-2.210
Ιονίων Νήσων	4.116	1.418	4.136	27.201	32.755	-28.639
Κεντρικής Μακεδονίας	39.207	15.552	10.043	21.417	47.012	-7.805
Κρήτης	14.507	5.514	3.678	34.536	43.728	-29.221
Νοτίου Αιγαίου	8.837	3.268	13.725	40.748	57.741	-48.904
Πελοποννήσου	9.157	4.331	3.458	5.413	13.202	-4.045
Στερεάς Ελλάδας	7.319	3.103	1.696	3.588	8.387	-1.068
ΣΥΝΟΛΟ	244.052	95.009	61.473	203.426	359.908	-115.856

Στον πίνακα XII καταγράφονται οι ροές μισθωτής απασχόλησης και το ισοζύγιο, συνοπτικά ανά περιφέρεια για το μήνα Οκτώβριο 2022.

Διάγραμμα XII



Στο διάγραμμα XII αποτυπώνονται οι ροές προσλήψεων – απολύσεων και το ισοζύγιο ανά περιφέρεια κατά το μήνα Οκτώβριο 2022.

Στον πίνακα XIII που ακολουθεί καταγράφεται το ισοζύγιο ροών μισθωτής απασχόλησης από 01.10.2022 – 31.10.2022, ανά Περιφερειακή Ενότητα και αντίστοιχα στον πίνακα XIV καταγράφεται το ισοζύγιο ροών μισθωτής απασχόλησης από 01.01.2022 – 31.10.2022, ανά Περιφερειακή Ενότητα.

Πίνακας XIII

ΟΚΤΩΒΡΙΟΣ 2022 ΠΕΡΙΦΕΡΕΙΑ	ΠΕΡΙΦΕΡΕΙΑΚΗ ΕΝΟΤΗΤΑ	Ε3 (Αναγγελίες Πρόσληψης)	Ε5 (Αναγγελίες Οικειοθελούς Αποχώρησης)	Ε6 (Καταγγελίες Συμβάσεων Αορίστου Χρόνου)	Ε7 (Λήξεις Συμβάσεων Ορισμένου Χρόνου)	ΣΥΝΟΛΟ ΑΠΟΧ/ΣΕΩΝ Ε5+Ε6+Ε7	ΙΣΟΖΥΓΙΟ Ε3 -(Ε5+Ε6+Ε7)
ΑΝΑΤΟΛΙΚΗΣ ΜΑΚΕΔΟΝΙΑΣ, ΘΡΑΚΗΣ	ΔΡΑΜΑΣ	1.198	501	144	482	1.127	71
	ΕΒΡΟΥ	1.592	701	268	490	1.459	133
	ΘΑΣΟΥ	270	110	899	1.357	2.366	-2.096
	ΚΑΒΑΛΑΣ	2.516	1.309	647	1.270	3.226	-710
	ΞΑΝΘΗΣ	1.890	709	232	901	1.842	48
	ΡΟΔΟΠΗΣ	1.614	702	119	429	1.250	364
ΑΤΤΙΚΗΣ	ΑΝΑΤΟΛΙΚΗΣ ΑΤΤΙΚΗΣ	13.857	5.919	2.368	7.362	15.649	-1.792
	ΒΟΡΕΙΟΥ ΤΟΜΕΑ ΑΘΗΝΩΝ	20.135	7.375	2.090	7.256	16.721	3.414
	ΔΥΤΙΚΗΣ ΑΤΤΙΚΗΣ	3.824	2.036	680	946	3.662	162
	ΔΥΤΙΚΟΥ ΤΟΜΕΑ ΑΘΗΝΩΝ	8.955	3.800	1.049	1.963	6.812	2.143
	ΚΕΝΤΡΙΚΟΥ ΤΟΜΕΑ ΑΘΗΝΩΝ	40.095	13.340	3.686	16.084	33.110	6.985
	ΝΗΣΩΝ	821	444	1.009	1.377	2.830	-2.009
	ΝΟΤΙΟΥ ΤΟΜΕΑ ΑΘΗΝΩΝ	16.539	6.832	1.925	5.620	14.377	2.162
	ΠΕΙΡΑΙΩΣ	12.669	4.524	2.049	3.649	10.222	2.447
ΒΟΡΕΙΟΥ ΑΙΓΑΙΟΥ	ΙΚΑΡΙΑΣ	31	26	47	120	193	-162
	ΛΕΣΒΟΥ	976	428	272	1.222	1.922	-946
	ΛΗΜΝΟΥ	67	69	156	324	549	-482
	ΣΑΜΟΥ	439	115	195	2.099	2.409	-1.970
	ΧΙΟΥ	704	340	111	353	804	-100
ΔΥΤΙΚΗΣ ΕΛΛΑΔΑΣ	ΑΙΤΩΛΟΑΚΑΡΝΑΝΙΑΣ	2.055	681	310	1.009	2.000	55
	ΑΧΑΪΑΣ	6.476	2.587	795	2.557	5.939	537
	ΗΛΕΙΑΣ	1.462	500	377	1.570	2.447	-985
ΔΥΤΙΚΗΣ ΜΑΚΕΔΟΝΙΑ	ΓΡΕΒΕΝΩΝ	349	199	34	98	331	18
	ΚΑΣΤΟΡΙΑΣ	655	219	64	362	645	10
	ΚΟΖΑΝΗΣ	1.805	683	181	605	1.469	336
	ΦΛΩΡΙΝΑΣ	588	286	29	278	593	-5
ΗΠΕΙΡΟΥ	ΑΡΤΑΣ	948	286	77	384	747	201
	ΘΕΣΠΡΩΤΙΑΣ	756	301	491	746	1.538	-782
	ΙΩΑΝΝΙΝΩΝ	4.336	1.301	239	1.993	3.533	803
	ΠΡΕΒΕΖΑΣ	865	416	778	1.485	2.679	-1.814
ΘΕΣΣΑΛΙΑΣ	ΚΑΡΔΙΤΣΑΣ	1.320	707	150	410	1.267	53
	ΛΑΡΙΣΑΣ	5.224	1.895	639	2.292	4.826	398
	ΜΑΓΝΗΣΙΑΣ	3.674	1.503	683	1.349	3.535	139
	ΣΠΟΡΑΔΩΝ	179	87	1.757	1.349	3.193	-3.014
	ΤΡΙΚΑΛΩΝ	2.025	892	187	732	1.811	214

ΟΚΤΩΒΡΙΟΣ 2022 ΠΕΡΙΦΕΡΕΙΑ (συνέχεια)	ΠΕΡΙΦΕΡΕΙΑΚΗ ΕΝΟΤΗΤΑ	Ε3 (Αναγγελίες Πρόσληψης)	Ε5 (Αναγγελίες Οικειοθελούς Αποχώρησης)	Ε6 (Καταγγελίες Συμβάσεων Αορίστου Χρόνου)	Ε7 (Λήξεις Συμβάσεων Ορισμένου Χρόνου)	ΣΥΝΟΛΟ ΑΠΟΧ/ΣΕΩΝ Ε5+Ε6+Ε7	ΙΣΟΖΥΓΙΟ Ε3 -(Ε5+Ε6+Ε7)
ΙΟΝΙΩΝ ΝΗΣΩΝ	ΖΑΚΥΝΘΟΥ	780	243	696	8.831	9.770	-8.990
	ΙΘΑΚΗΣ	15	23	161	32	216	-201
	ΚΕΡΚΥΡΑΣ	2.212	669	2.076	12.047	14.792	-12.580
	ΚΕΦΑΛΛΗΝΙΑΣ	622	259	696	3.739	4.694	-4.072
	ΛΕΥΚΑΔΑΣ	487	224	507	2.552	3.283	-2.796
ΚΕΝΤΡΙΚΗΣ ΜΑΚΕΔΟΝΙΑΣ	ΗΜΑΘΙΑΣ	2.120	785	454	1.014	2.253	-133
	ΘΕΣΣΑΛΟΝΙΚΗΣ	26.566	10.559	3.434	8.875	22.868	3.698
	ΚΙΛΚΙΣ	848	351	140	242	733	115
	ΠΕΛΛΑΣ	2.973	727	463	2.317	3.507	-534
	ΠΙΕΡΙΑΣ	2.408	1.202	1.228	1.697	4.127	-1.719
	ΣΕΡΡΩΝ	2.013	732	227	843	1.802	211
	ΧΑΛΚΙΔΙΚΗΣ	2.279	1.196	4.097	6.429	11.722	-9.443
ΚΡΗΤΗΣ	ΗΡΑΚΛΕΙΟΥ	7.439	2.952	1.224	13.981	18.157	-10.718
	ΛΑΣΙΘΙΟΥ	1.641	430	428	4.708	5.566	-3.925
	ΡΕΘΥΜΝΟΥ	1.809	788	660	5.396	6.844	-5.035
	ΧΑΝΙΩΝ	3.618	1.344	1.366	10.451	13.161	-9.543
ΝΟΤΙΟΥ ΑΙΓΑΙΟΥ	ΑΝΔΡΟΥ	48	50	319	74	443	-395
	ΘΗΡΑΣ	1.656	634	2.581	6.010	9.225	-7.569
	ΚΑΛΥΜΝΟΥ	180	93	501	369	963	-783
	ΚΑΡΠΑΘΟΥ	59	24	316	652	992	-933
	ΚΕΑΣ-ΚΥΘΟΝΟΥ	29	48	305	39	392	-363
	ΚΩ	833	281	334	7.415	8.030	-7.197
	ΜΗΛΟΥ	111	134	1.541	185	1.860	-1.749
	ΜΥΚΟΝΟΥ	719	359	2.463	6.755	9.577	-8.858
	ΝΑΞΟΥ	321	164	1.044	2.093	3.301	-2.980
	ΠΑΡΟΥ	352	280	2.335	1.169	3.784	-3.432
	ΡΟΔΟΥ	3.865	901	1.301	15.095	17.297	-13.432
	ΣΥΡΟΥ	502	182	405	342	929	-427
ΤΗΝΟΥ	162	118	280	550	948	-786	
ΠΕΛΟΠΟΝΝΗΣΟΥ	ΑΡΓΟΛΙΔΑΣ	2.238	980	1.069	1.303	3.352	-1.114
	ΑΡΚΑΔΙΑΣ	1.134	569	150	401	1.120	14
	ΚΟΡΙΝΘΙΑΣ	2.328	1.091	736	1.532	3.359	-1.031
	ΛΑΚΩΝΙΑΣ	1.018	514	432	726	1.672	-654
	ΜΕΣΣΗΝΙΑΣ	2.439	1.177	1.071	1.451	3.699	-1.260
ΣΤΕΡΕΑΣ ΕΛΛΑΔΑΣ	ΒΟΙΩΤΙΑΣ	2.229	796	295	674	1.765	464
	ΕΥΒΟΙΑΣ	3.015	1.524	1.033	1.807	4.364	-1.349
	ΕΥΡΥΤΑΝΙΑΣ	169	50	10	83	143	26
	ΦΘΙΩΤΙΔΑΣ	1.564	603	307	833	1.743	-179
	ΦΩΚΙΔΑΣ	342	130	51	191	372	-30
ΣΥΝΟΛΟ		244.052	95.009	61.473	203.426	359.908	-115.856

Πίνακας XIV

01.01.2022 – 31.10.2022 ΠΕΡΙΦΕΡΕΙΑ	ΠΕΡΙΦΕΡΕΙΑΚΗ ΕΝΟΤΗΤΑ	Ε3 (Αναγγελίες Πρόσληψης)	Ε5 (Αναγγελίες Οικειοθελούς Αποχώρησης)	Ε6 (Καταγγελίες Συμβάσεων Αορίστου Χρόνου)	Ε7 (Λήξεις Συμβάσεων Ορισμένου Χρόνου)	ΣΥΝΟΛΟ ΑΠΟΧ/ΣΕΩΝ Ε5+Ε6+Ε7	ΙΣΟΖΥΓΙΟ Ε3 -(Ε5+Ε6+Ε7)
<u>ΑΝΑΤΟΛΙΚΗΣ ΜΑΚΕΔΟΝΙΑΣ, ΘΡΑΚΗΣ</u>	ΔΡΑΜΑΣ	11.973	4.721	1.389	5.012	11.122	851
	ΕΒΡΟΥ	17.376	8.141	2.086	7.194	17.421	-45
	ΘΑΣΟΥ	8.611	1.976	2.149	4.091	8.216	395
	ΚΑΒΑΛΑΣ	26.654	10.785	4.668	9.989	25.442	1.212
	ΞΑΝΘΗΣ	18.515	6.746	1.542	10.731	19.019	-504
	ΡΟΔΟΠΗΣ	15.101	6.900	1.165	6.435	14.500	601
<u>ΑΤΤΙΚΗΣ</u>	ΑΝΑΤΟΛΙΚΗΣ ΑΤΤΙΚΗΣ	134.137	52.103	15.394	59.335	126.832	7.305
	ΒΟΡΕΙΟΥ ΤΟΜΕΑ ΑΘΗΝΩΝ	178.187	70.711	17.907	82.172	170.790	7.397
	ΔΥΤΙΚΗΣ ΑΤΤΙΚΗΣ	35.309	19.857	5.424	7.591	32.872	2.437
	ΔΥΤΙΚΟΥ ΤΟΜΕΑ ΑΘΗΝΩΝ	70.178	37.866	10.239	21.957	70.062	116
	ΚΕΝΤΡΙΚΟΥ ΤΟΜΕΑ ΑΘΗΝΩΝ	307.438	127.072	32.444	144.229	303.745	3.693
	ΝΗΣΩΝ	13.328	4.426	2.801	4.687	11.914	1.414
	ΝΟΤΙΟΥ ΤΟΜΕΑ ΑΘΗΝΩΝ	141.134	63.911	15.451	59.672	139.034	2.100
	ΠΕΙΡΑΙΩΣ	101.205	41.456	20.020	36.849	98.325	2.880
<u>ΒΟΡΕΙΟΥ ΑΙΓΑΙΟΥ</u>	ΙΚΑΡΙΑΣ	1.079	256	221	510	987	92
	ΛΕΣΒΟΥ	11.877	4.308	1.426	6.209	11.943	-66
	ΛΗΜΝΟΥ	2.404	958	509	815	2.282	122
	ΣΑΜΟΥ	7.855	1.513	549	5.265	7.327	528
	ΧΙΟΥ	8.461	3.763	610	4.068	8.441	20
<u>ΔΥΤΙΚΗΣ ΕΛΛΑΔΑΣ</u>	ΑΙΤΩΛΟΑΚΑΡΝΑΝΙΑΣ	18.317	6.750	2.178	9.712	18.640	-323
	ΑΧΑΪΑΣ	58.209	24.956	6.982	25.981	57.919	290
	ΗΛΕΙΑΣ	17.323	5.696	2.689	8.516	16.901	422
<u>ΔΥΤΙΚΗΣ ΜΑΚΕΔΟΝΙΑ</u>	ΓΡΕΒΕΝΩΝ	2.946	1.355	311	1.175	2.841	105
	ΚΑΣΤΟΡΙΑΣ	6.421	2.212	694	3.587	6.493	-72
	ΚΟΖΑΝΗΣ	16.490	6.708	1.903	7.188	15.799	691
	ΦΛΩΡΙΝΑΣ	4.708	2.109	420	2.058	4.587	121
<u>ΗΠΕΙΡΟΥ</u>	ΑΡΤΑΣ	8.271	2.878	778	4.874	8.530	-259
	ΘΕΣΠΡΩΤΙΑΣ	9.642	3.270	1.091	4.611	8.972	670
	ΙΩΑΝΝΙΝΩΝ	33.866	12.791	2.142	18.464	33.397	469
	ΠΡΕΒΕΖΑΣ	13.802	4.383	1.893	6.959	13.235	567
<u>ΘΕΣΣΑΛΙΑΣ</u>	ΚΑΡΔΙΤΣΑΣ	11.238	5.389	1.306	4.135	10.830	408
	ΛΑΡΙΣΑΣ	45.259	18.155	5.419	20.538	44.112	1.147
	ΜΑΓΝΗΣΙΑΣ	32.578	14.761	5.027	12.594	32.382	196
	ΣΠΟΡΑΔΩΝ	9.081	2.001	3.782	3.097	8.880	201
	ΤΡΙΚΑΛΩΝ	18.815	8.635	2.223	7.784	18.642	173

01.01.2022 – 31.10.2022 ΠΕΡΙΦΕΡΕΙΑ (συνέχεια)	ΠΕΡΙΦΕΡΕΙΑΚΗ ΕΝΟΤΗΤΑ	Ε3 (Αναγγελίες Πρόσληψης)	Ε5 (Αναγγελίες Οικειοθελούς Αποχώρησης)	Ε6 (Καταγγελίες Συμβάσεων Αορίστου Χρόνου)	Ε7 (Λήξεις Συμβάσεων Ορισμένου Χρόνου)	ΣΥΝΟΛΟ ΑΠΟΧ/ΣΕΩΝ Ε5+Ε6+Ε7	ΙΣΟΖΥΓΙΟ Ε3 -(Ε5+Ε6+Ε7)
ΙΟΝΙΩΝ ΝΗΣΩΝ	ΖΑΚΥΝΘΟΥ	24.533	3.791	1.548	16.140	21.479	3.054
	ΙΘΑΚΗΣ	567	139	275	86	500	67
	ΚΕΡΚΥΡΑΣ	49.772	8.969	4.866	27.513	41.348	8.424
	ΚΕΦΑΛΛΗΝΙΑΣ	13.323	2.840	1.394	7.749	11.983	1.340
	ΛΕΥΚΑΔΑΣ	10.866	2.343	1.085	6.616	10.044	822
ΚΕΝΤΡΙΚΗΣ ΜΑΚΕΔΟΝΙΑΣ	ΗΜΑΘΙΑΣ	23.796	8.185	3.197	11.111	22.493	1.303
	ΘΕΣΣΑΛΟΝΙΚΗΣ	232.700	105.763	29.491	90.439	225.693	7.007
	ΚΙΛΚΙΣ	7.675	3.616	1.009	2.910	7.535	140
	ΠΕΛΛΑΣ	30.031	9.426	2.964	16.285	28.675	1.356
	ΠΙΕΡΙΑΣ	28.783	13.660	4.329	10.101	28.090	693
	ΣΕΡΡΩΝ	18.036	6.868	1.890	8.640	17.398	638
	ΧΑΛΚΙΔΙΚΗΣ	59.097	20.555	11.426	22.550	54.531	4.566
ΚΡΗΤΗΣ	ΗΡΑΚΛΕΙΟΥ	96.269	29.711	6.352	45.171	81.234	15.035
	ΛΑΣΙΘΙΟΥ	26.135	5.558	1.619	14.013	21.190	4.945
	ΡΕΘΥΜΝΟΥ	28.826	7.487	1.905	13.605	22.997	5.829
	ΧΑΝΙΩΝ	56.931	13.515	4.127	31.683	49.325	7.606
ΝΟΤΙΟΥ ΑΙΓΑΙΟΥ	ΑΝΔΡΟΥ	1.888	537	922	343	1.802	86
	ΘΗΡΑΣ	35.120	8.053	4.724	13.375	26.152	8.968
	ΚΑΛΥΜΝΟΥ	4.579	1.387	1.228	1.380	3.995	584
	ΚΑΡΠΑΘΟΥ	1.965	248	559	1.046	1.853	112
	ΚΕΑΣ - ΚΥΘΟΥ	1.857	660	765	221	1.646	211
	ΚΩ	26.985	5.594	896	12.272	18.762	8.223
	ΜΗΛΟΥ	5.604	1.471	3.015	647	5.133	471
	ΜΥΚΟΝΟΥ	28.094	7.062	5.754	12.606	25.422	2.672
	ΝΑΞΟΥ	9.309	2.280	2.209	4.014	8.503	806
	ΠΑΡΟΥ	13.023	3.685	4.752	3.213	11.650	1.373
	ΡΟΔΟΥ	63.699	13.601	3.670	28.516	45.787	17.912
	ΣΥΡΟΥ	6.541	2.346	1.273	2.587	6.206	335
	ΤΗΝΟΥ	3.932	1.281	734	1.644	3.659	273
ΠΕΛΟΠΟΝΝΗΣΟΥ	ΑΡΓΟΛΙΔΑΣ	23.374	9.072	4.756	8.524	22.352	1.022
	ΑΡΚΑΔΙΑΣ	11.689	5.507	1.086	4.740	11.333	356
	ΚΟΡΙΝΘΙΑΣ	26.805	10.572	3.283	12.192	26.047	758
	ΛΑΚΩΝΙΑΣ	12.620	4.823	1.790	5.730	12.343	277
	ΜΕΣΣΗΝΙΑΣ	29.215	12.208	4.230	10.280	26.718	2.497
ΣΤΕΡΕΑΣ ΕΛΛΑΔΑΣ	ΒΟΙΩΤΙΑΣ	19.595	9.211	2.649	7.099	18.959	636
	ΕΥΒΟΙΑΣ	31.199	12.983	5.486	11.459	29.928	1.271
	ΕΥΡΥΤΑΝΙΑΣ	1.508	467	210	970	1.647	-139
	ΦΘΙΩΤΙΔΑΣ	17.102	6.449	3.146	6.834	16.429	673
	ΦΩΚΙΔΑΣ	4.358	1.546	352	2.409	4.307	51
ΣΥΝΟΛΟ		2.505.189	952.987	309.798	1.094.797	2.357.582	147.607

Πίνακας XV

ΜΗΝΑΣ	Ε3 (Αναγγελίες Πρόσληψης από χειρόγραφες υποβολές)	Μερίδιο συμμετοχής αναγγελιών προσλήψεων από χειρόγραφες υποβολές στο σύνολο των αναγγελιών πρόσληψης μέσω χειρόγραφων υποβολών και Πληροφοριακού Συστήματος «ΕΡΓΑΝΗ»	ΣΥΝΟΛΟ Ε5+Ε6+Ε7 (Καταγγελίες και λήξεις συμβάσεων, αναγγελίες οικειοθελούς αποχώρησης, από χειρόγραφες υποβολές)	Μερίδιο συμμετοχής απολύσεων από χειρόγραφες υποβολές στο σύνολο των απολύσεων μέσω χειρόγραφων υποβολών και Πληροφοριακού Συστήματος «ΕΡΓΑΝΗ»	ΙΣΟΖΥΓΙΟ Ε3-(Ε5+Ε6+Ε7) Προσλήψεων – Απολύσεων μέσω χειρόγραφων υποβολών
2022					
Ιανουάριος	301	0,22%	797	0,48%	-496
Φεβρουάριος	384	0,25%	714	0,51%	-330
Μάρτιος	361	0,18%	695	0,42%	-334
Απρίλιος	423	0,14%	400	0,23%	23
Μάιος	622	0,19%	540	0,24%	82
Ιούνιος	536	0,16%	471	0,15%	65
Ιούλιος	490	0,18%	528	0,19%	-38
Αύγουστος	326	0,16%	415	0,18%	-89
Σεπτέμβριος	531	0,15%	529	0,17%	2
Οκτώβριος	371	0,15%	507	0,14%	-136

Στον **πίνακα XV** καταγράφονται οι ροές μισθωτής απασχόλησης ανά μήνα οι οποίες κατατέθηκαν **χειρόγραφα** (εκπρόθεσμες υποβολές – ειδικές κατηγορίες επιχειρήσεων) από 01.01.2022 έως και 31.10.2022 στις περιφερειακές υπηρεσίες της ΔΥΠΙΑ, καθώς επίσης και το μερίδιο συμμετοχής τους στο σύνολο των ροών που αντλούνται τόσο από το Πληροφοριακό Σύστημα «ΕΡΓΑΝΗ» όσο και από τις χειρόγραφες υποβολές.