



ΔΕΛΤΙΟ ΤΥΠΟΥ
ΕΞΕΛΙΞΗ ΚΥΚΛΟΥ ΕΡΓΑΣΙΩΝ ΕΠΙΧΕΙΡΗΣΕΩΝ
ΛΙΑΝΙΚΟΥ ΕΜΠΟΡΙΟΥ
ΑΥΓΟΥΣΤΟΣ 2022

Η Ελληνική Στατιστική Αρχή (ΕΛΣΤΑΤ) με αυτήν την τομεακή δημοσίευση, παρουσιάζει αναλυτικά την εξέλιξη των πωλήσεων/κύκλου εργασιών όλων των τάξεων δραστηριότητας του τομέα λιανικού εμπορίου. Το λιανικό εμπόριο αποτελεί το βασικό επιχειρηματικό μοντέλο της σύγχρονης αλυσίδας εφοδιασμού των καταναλωτών, μέσω της μεταπώλησης υλικών αγαθών ή υπηρεσιών και την προώθηση προϊόντων με επιδίωξη το κέρδος.

Με τον τρόπο αυτόν, το λιανικό εμπόριο αποτελεί διαχρονικά σημαντικό παραγωγικό τριτογενή τομέα της ελληνικής οικονομίας με αξιοσημείωτη συνεισφορά στο Ακαθάριστο Εγχώριο Προϊόν.

Επιπρόσθετα, μέσω της παρακολούθησης των μεγεθών του λιανικού εμπορίου προκύπτουν συμπεράσματα για την εξέλιξη της κατανάλωσης (σε μέγεθος, χαρακτηριστικά, προτιμήσεις και υποκατάσταση προϊόντων) της ελληνικής κοινωνίας, των πολιτών και των επιχειρήσεων της χώρας.

Η παρούσα δημοσίευση αποτελεί μέρος της σειράς των Δελτίων Τύπου που δημοσιεύονται από την ΕΛΣΤΑΤ ([σύνδεσμος ΔΤ](#)) από τον Απρίλιο 2020, με ενσωμάτωση των πιο πρόσφατων στοιχείων για τον κύκλο εργασιών από Διοικητικές Πηγές, **Αυγούστου 2022**.

Ειδικότερα, η ΕΛΣΤΑΤ ανακοινώνει (α) στοιχεία σε μηνιαίο επίπεδο για τον κύκλο εργασιών **των επιχειρήσεων με υποχρέωση τήρησης διπλογραφικών βιβλίων** που κατατάσσονται στις τάξεις δραστηριότητας των κλάδων λιανικού εμπορίου και β) στοιχεία σε μηνιαίο επίπεδο για τον κύκλο εργασιών **των επιχειρήσεων με υποχρέωση τήρησης διπλογραφικών βιβλίων που κατατάσσονται στις τάξεις δραστηριότητας των κλάδων λιανικού εμπορίου με εξαίρεση τους κλάδους των οχημάτων, των τροφίμων και των καυσίμων** σε σύνολο Χώρας και ανά Περιφέρεια.

1. Επιχειρήσεις του τομέα λιανικού εμπορίου με υποχρέωση τήρησης διπλογραφικών βιβλίων (Πίνακες 1, 2)

Για τις επιχειρήσεις του τομέα λιανικού εμπορίου με υποχρέωση τήρησης διπλογραφικών βιβλίων, για τις οποίες υπάρχουν διαθέσιμα στοιχεία σε μηνιαία βάση, ο κύκλος εργασιών τον Αύγουστο 2022 ανήλθε σε 3,23 δισ. ευρώ, σημειώνοντας αύξηση 18,8% σε σχέση με τον Αύγουστο 2021 που είχε διαμορφωθεί σε 2,71 δισ. ευρώ και μείωση 6,3% σε σχέση με τον Ιούλιο του 2022 που είχε διαμορφωθεί σε 3,44 δισ. ευρώ.

Οι δραστηριότητες που παρουσίασαν τη μεγαλύτερη αύξηση στον κύκλο εργασιών τον **Αύγουστο 2022** σε σχέση με τον Αύγουστο 2021 είναι:

- Πώληση αυτοκινήτων και ελαφρών μηχανοκίνητων οχημάτων, αύξηση 42,6%.
- Λιανικό εμπόριο υποδημάτων και δερμάτινων ειδών σε ειδικευμένα καταστήματα, αύξηση 29,9%.

Οι Περιφέρειες που παρουσίασαν τη μεγαλύτερη αύξηση στον κύκλο εργασιών τον **Αύγουστο 2022** σε σχέση με τον Αύγουστο 2021 είναι:

- Περιφέρεια Δυτικής Μακεδονίας, αύξηση 23,5%
- Περιφέρεια Αττικής, αύξηση 21,5%.

Η Περιφέρεια που παρουσίασε μείωση στον κύκλο εργασιών τον **Αύγουστο 2022** σε σχέση με τον Αύγουστο 2021 είναι:

- Περιφέρεια Κρήτης, μείωση 0,8%

2. Επιχειρήσεις του τομέα λιανικού εμπορίου, με εξαίρεση τα οχήματα, τα τρόφιμα και τα καύσιμα¹, με υποχρέωση τήρησης διπλογραφικών βιβλίων (Πίνακες 1, 2)

Για τις επιχειρήσεις του τομέα λιανικού εμπορίου, με εξαίρεση τα οχήματα, τα τρόφιμα και τα καύσιμα, με υποχρέωση τήρησης διπλογραφικών βιβλίων, για τις οποίες υπάρχουν διαθέσιμα στοιχεία σε μηνιαία βάση, ο κύκλος εργασιών τον Αύγουστο 2022 ανήλθε σε 0,91 δισ. ευρώ, σημειώνοντας αύξηση 19,3% σε σχέση με τον Αύγουστο 2021 που είχε διαμορφωθεί σε 0,77 δισ. ευρώ και μείωση 5,9% σε σχέση με τον Ιούλιο του 2022 που είχε διαμορφωθεί σε 0,97 δισ. ευρώ.

Οι Περιφέρειες που παρουσίασαν τη μεγαλύτερη αύξηση στον κύκλο εργασιών τον **Αύγουστο 2022** σε σχέση με τον Αύγουστο 2021 είναι:

- Περιφέρεια Δυτικής Μακεδονίας, αύξηση 38,1%
- Περιφέρεια Βορείου Αιγαίου, αύξηση 21,5%.

¹ Δεν περιλαμβάνονται οι κλάδοι οικονομικής δραστηριότητας: 4511, 4519, 4520, 4531, 4532, 4540, 4711, 4721, 4722, 4723, 4724, 4725, 4729, 4730 και 4781.

Πίνακας 1: Κύκλος εργασιών (σε χιλ. ευρώ) για το σύνολο των επιχειρήσεων με υποχρέωση τήρησης διπλογραφικών βιβλίων, ανά τάξη οικονομικής δραστηριότητας του λιανικού εμπορίου (κλάδοι 45 και 47 της ταξινόμησης NACE Αναθ.2)

ΟΙΚΟΝΟΜΙΚΗ ΔΡΑΣΤΗΡΙΟΤΗΤΑ		Κύκλος Εργασιών (σε χιλ. ευρώ)				Ετήσια Μεταβολή (%) 2022/2021		Μηνιαία Μεταβολή (%) Αύγουστος / Ιούλιος	
Κωδικός NACE Αναθ.2	Περιγραφή	Ιούλιος 2021	Αύγουστος 2021	Ιούλιος 2022	Αύγουστος 2022	Ιούλιος	Αύγουστος	2021	2022
4511	Πώληση αυτοκινήτων και ελαφρών μηχανοκίνητων οχημάτων	461.117	323.072	546.559	460.557	18,5	42,6	-29,9	-15,7
4519	Πώληση άλλων μηχανοκίνητων οχημάτων	36.958	21.530	33.337	22.803	-9,8	5,9	-41,7	-31,6
4520	Συντήρηση και επισκευή μηχανοκίνητων οχημάτων	23.821	16.886	24.827	20.399 [◊]	4,2	20,8 [◊]	-29,1	-17,8 [◊]
4531	Χονδρικό εμπόριο μερών και εξαρτημάτων μηχανοκίνητων οχημάτων	110.359	86.561	116.149	99.575	5,2	15,0	-21,6	-14,3
4532	Λιανικό εμπόριο μερών και εξαρτημάτων μηχανοκίνητων οχημάτων	*	*	*	*	*	*	*	*
4540	Πώληση, συντήρηση και επισκευή μοτοσυκλετών και των μερών και εξαρτημάτων τους	38.765	25.794	45.177	29.763	16,5	15,4	-33,5	-34,1
4711	Λιανικό εμπόριο σε μη ειδικευμένα καταστήματα που πωλούν κυρίως τρόφιμα, ποτά ή καπνό	1.191.448	1.148.482	1.280.683	1.283.534	7,5	11,8	-3,6	0,2
4719	Άλλο λιανικό εμπόριο σε μη ειδικευμένα καταστήματα	57.325	49.451	61.128	57.950	6,6	17,2	-13,7	-5,2
4721	Λιανικό εμπόριο φρούτων και λαχανικών σε ειδικευμένα καταστήματα	8.814	9.495	***	***	***	***	7,7	***
4722	Λιανικό εμπόριο κρέατος και προϊόντων κρέατος σε ειδικευμένα καταστήματα	24.313	23.439	27.819	28.011 [◊]	14,4	19,5 [◊]	-3,6	0,7 [◊]
4723	Λιανικό εμπόριο ψαριών, καρκινοειδών και μαλακίων σε ειδικευμένα καταστήματα	3.225	3.432	3.641 [◊]	4.014 [◊]	12,9 [◊]	17,0 [◊]	6,4	10,2
4724	Λιανικό εμπόριο ψωμιού, αρτοσκευασμάτων και λοιπών ειδών αρτοποιίας και ζαχαροπλαστικής σε ειδικευμένα καταστήματα	10.050	9.812	12.195	11.239	21,3	14,5	-2,4	-7,8
4725	Λιανικό εμπόριο ποτών σε ειδικευμένα καταστήματα	5.445	4.519	5.063	5.259	-7,0	16,4	-17,0	3,9
4726	Λιανικό εμπόριο προϊόντων καπνού σε ειδικευμένα καταστήματα	2.651	2.305	3.078 [◊]	3.165 [◊]	16,1 [◊]	37,3 [◊]	-13,1	2,8
4729	Λιανικό εμπόριο άλλων τροφίμων σε ειδικευμένα καταστήματα	12.240	10.667	13.011	11.841	6,3	11,0	-12,9	-9,0
4730	Λιανικό εμπόριο καυσίμων κίνησης σε ειδικευμένα καταστήματα	267.192	254.143	340.419	313.755	27,4	23,5	-4,9	-7,8
4741	Λιανικό εμπόριο ηλεκτρονικών υπολογιστών, περιφερειακών μονάδων υπολογιστών και λογισμικού σε ειδικευμένα καταστήματα	81.928	69.883	79.621	84.331	-2,8	20,7	-14,7	5,9
4742	Λιανικό εμπόριο τηλεπικοινωνιακού εξοπλισμού σε ειδικευμένα καταστήματα	25.701	26.395	***	***	***	***	2,7	***
4743	Λιανικό εμπόριο εξοπλισμού ήχου και εικόνας σε ειδικευμένα καταστήματα	3.896	3.147	3.335	3.800 [◊]	-14,4	20,7 [◊]	-19,2	13,9 [◊]
4751	Λιανικό εμπόριο κλωστοϋφαντουργικών προϊόντων σε ειδικευμένα καταστήματα	3.251	2.440	3.036 ^{◊◊}	2.318 ^{◊◊}	-6,6 ^{◊◊}	-5,0 ^{◊◊}	-24,9	-23,6
4752	Λιανικό εμπόριο σιδηρικών, χρωμάτων και τζαμιών σε ειδικευμένα καταστήματα	54.819	37.047	61.276	45.342	11,8	22,4	-32,4	-26,0
4753	Λιανικό εμπόριο χαλιών, κλιμιών και επενδύσεων δαπέδου και τοίχου σε ειδικευμένα καταστήματα	1.624	955	1.361	1.070	-16,2	12,0	-41,2	-21,4
4754	Λιανικό εμπόριο ηλεκτρικών οικιακών συσκευών σε ειδικευμένα καταστήματα	100.741	78.289	76.735	99.031	-23,8	26,5	-22,3	29,1
4759	Λιανικό εμπόριο επίπλων, φωτιστικών και άλλων ειδών οικιακής χρήσης σε ειδικευμένα καταστήματα	44.332	35.990	47.671	45.226	7,5	25,7	-18,8	-5,1

Πίνακας 1: Κύκλος εργασιών (σε χιλ. ευρώ) για το σύνολο των επιχειρήσεων με υποχρέωση τήρησης διπλογραφικών βιβλίων, ανά τάξη οικονομικής δραστηριότητας του λιανικού εμπορίου (κλάδοι 45 και 47 της ταξινόμησης NACE Αναθ.2) (συνέχεια)

ΟΙΚΟΝΟΜΙΚΗ ΔΡΑΣΤΗΡΙΟΤΗΤΑ		Κύκλος Εργασιών (σε χιλ. ευρώ)				Ετήσια Μεταβολή (%) 2022/2021		Μηνιαία Μεταβολή (%) Αύγουστος / Ιούλιος	
Κωδικός NACE Αναθ.2	Περιγραφή	Ιούλιος 2021	Αύγουστος 2021	Ιούλιος 2022	Αύγουστος 2022	Ιούλιος	Αύγουστος	2021	2022
4761	Λιανικό εμπόριο βιβλίων σε ειδικευμένα καταστήματα	6.440	5.358	***	5.899	***	9,9	-16,8	***
4762	Λιανικό εμπόριο εφημερίδων και γραφικής ύλης σε ειδικευμένα καταστήματα	2.073	2.249	2.485	2.720	19,9	20,9	8,5	9,5
4763	Λιανικό εμπόριο εγγραφών μουσικής και εικόνας σε ειδικευμένα καταστήματα	73	54	123	63	68,5	16,7	-26,0	-48,8
4764	Λιανικό εμπόριο αθλητικού εξοπλισμού σε ειδικευμένα καταστήματα	42.422	39.117	43.642	41.958	2,9	7,3	-7,8	-3,9
4765	Λιανικό εμπόριο παιχνιδιών κάθε είδους σε ειδικευμένα καταστήματα	71.769	66.384	74.768	82.258	4,2	23,9	-7,5	10,0
4771	Λιανικό εμπόριο ενδυμάτων σε ειδικευμένα καταστήματα	216.515	143.380	209.202	166.042	-3,4	15,8	-33,8	-20,6
4772	Λιανικό εμπόριο υποδημάτων και δερμάτινων ειδών σε ειδικευμένα καταστήματα	25.953	19.035	28.948	24.720	11,5	29,9	-26,7	-14,6
4773	Φαρμακευτικά είδη σε ειδικευμένα καταστήματα	38.270	31.375	43.348 [◇]	37.648 [◇]	13,3 [◇]	20,0 [◇]	-18,0	-13,1
4774	Λιανικό εμπόριο ιατρικών και ορθοπεδικών ειδών σε ειδικευμένα καταστήματα	4.122	3.076	***	***	***	***	-25,4	***
4775	Λιανικό εμπόριο καλλυντικών και ειδών καλλωπισμού σε ειδικευμένα καταστήματα	86.511	78.889	106.807	100.221	23,5	27,0	-8,8	-6,2
4776	Λιανικό εμπόριο λουλουδιών, φυτών, σπόρων, λιπασμάτων, ζώων συντροφιάς και σχετικών ζωοτροφών σε ειδικευμένα καταστήματα	7.702	6.570	9.544 [◇]	7.447 [◇]	23,9 [◇]	13,3 [◇]	-14,7	-22,0
4777	Λιανικό εμπόριο ρολογιών και κοσμημάτων σε ειδικευμένα καταστήματα	26.437	23.005	29.316	28.593	10,9	24,3	-13,0	-2,5
4778	Άλλο λιανικό εμπόριο καινούργιων ειδών σε ειδικευμένα καταστήματα	16.524	13.219	19.498	16.980 [◇]	18,0	28,5 [◇]	-20,0	-12,9 [◇]
4779	Λιανικό εμπόριο μεταχειρισμένων ειδών σε καταστήματα	200	145	***	***	***	***	-27,5	***
4781	Λιανικό εμπόριο τροφίμων, ποτών και καπνού σε υπαίθριους πάγκους και αγορές	*	*	*	*	*	*	*	*
4782	Λιανικό εμπόριο κλωστοϋφαντουργικών προϊόντων, ενδυμάτων και υποδημάτων σε υπαίθριους πάγκους και αγορές	*	*	*	*	*	*	*	*
4789	Λιανικό εμπόριο άλλων ειδών σε υπαίθριους πάγκους και αγορές	*	*	*	*	*	*	*	*
4791	Λιανικό εμπόριο από επιχειρήσεις πωλήσεων με αλληλογραφία ή μέσω διαδικτύου	40.856	27.491	***	***	***	***	-32,7	***
4799	Άλλο λιανικό εμπόριο εκτός καταστημάτων, υπαίθριων πάγκων ή αγορών	1.404	1.125	1.491 [◇]	1.329 [◇]	6,2 [◇]	18,1 [◇]	-19,9	-10,9
Γενικό Σύνολο χωρίς τους κλάδους οχημάτων, τροφίμων και καυσίμων⁽¹⁾		963.550	766.376	971.063	914.243	0,8	19,3	-20,5	-5,9
Γενικό Σύνολο		3.170.882	2.714.413	3.443.104	3.225.286	8,6	18,8	-14,4	-6,3

Σημειώσεις:

Στον πίνακα και στο γενικό σύνολο περιλαμβάνεται ο κύκλος εργασιών της τάξης «4531: Χονδρικό εμπόριο μερών και εξαρτημάτων μηχανοκίνητων οχημάτων», δεδομένου ότι αρκετές επιχειρήσεις που ταξινομούνται στην τάξη αυτή έχουν ως δευτερεύουσα δραστηριότητα το λιανικό εμπόριο και προκειμένου να παρουσιάζονται όλες οι τάξεις του κλάδου 45 «Χονδρικό και λιανικό εμπόριο: επισκευή μηχανοκίνητων οχημάτων και μοτοσυκλετών».

(*) Τα στοιχεία δεν δημοσιοποιούνται για λόγους στατιστικής εμπιστευτικότητας αναφορικά με την προστασία της ταυτότητας των ερευνώμενων επιχειρήσεων.

(***) Στα στοιχεία περιλαμβάνονται μη τυπικές συναλλαγές, ως εκ τούτου δε δημοσιεύονται γιατί δεν είναι συγκρίσιμα.

◇ Περιλαμβάνεται ο κύκλος εργασιών επιχειρήσεων που άλλαξαν τον τρόπο υποβολής των στοιχείων στις φορολογικές αρχές από τριμηνιαία βάση σε μηνιαία βάση.

◇◇ Περιλαμβάνεται ο κύκλος εργασιών επιχειρήσεων που άλλαξαν τον τρόπο υποβολής των στοιχείων στις φορολογικές αρχές από μηνιαία βάση σε τριμηνιαία βάση.

(1) Στο «Γενικό Σύνολο χωρίς τους κλάδους οχημάτων, τροφίμων και καυσίμων» δεν περιλαμβάνονται οι κλάδοι οικονομικής δραστηριότητας: 4511, 4519, 4520, 4531, 4532, 4540, 4711, 4721, 4722, 4723, 4724, 4725, 4729, 4730 και 4781.

Πίνακας 2: Κύκλος εργασιών (σε χιλ. ευρώ) για το **Σύνολο του Λιανικού Εμπορίου** και για το **Σύνολο του Λιανικού Εμπορίου χωρίς τους κλάδους οχημάτων, τροφίμων και καυσίμων**, των επιχειρήσεων με υποχρέωση τήρησης διπλογραφικών βιβλίων, ανά Περιφέρεια της Ελλάδας

ΠΕΡΙΦΕΡΕΙΑ / ΠΕΡΙΦΕΡΕΙΑΚΗ ΕΝΟΤΗΤΑ	Κύκλος Εργασιών για το Σύνολο του Λιανικού Εμπορίου (σε χιλ. ευρώ)			Κύκλος Εργασιών για το Σύνολο του Λιανικού Εμπορίου, χωρίς τους κλάδους οχημάτων, τροφίμων και καυσίμων ⁽¹⁾ (σε χιλ. ευρώ)		
	Αύγουστος 2021	Αύγουστος 2022	Αύγουστος 2022/2021 (%)	Αύγουστος 2021	Αύγουστος 2022	Αύγουστος 2022/2021 (%)
ΠΕΡΙΦΕΡΕΙΑ ΑΝΑΤΟΛΙΚΗΣ ΜΑΚΕΔΟΝΙΑΣ ΚΑΙ ΘΡΑΚΗΣ	35.624	42.645	19,7	11.690	13.609	16,4
ΠΕΡΙΦΕΡΕΙΑ ΚΕΝΤΡΙΚΗΣ ΜΑΚΕΔΟΝΙΑΣ	366.429	412.516	12,6	45.800	53.293 [◇]	16,4 [◇]
Περιφερειακή Ενότητα Θεσσαλονίκης	333.715	373.721	12,0	33.615	39.044 [◇]	16,2 [◇]
ΠΕΡΙΦΕΡΕΙΑ ΔΥΤΙΚΗΣ ΜΑΚΕΔΟΝΙΑΣ	13.666	16.872	23,5	3.511	4.848	38,1
ΠΕΡΙΦΕΡΕΙΑ ΗΠΕΙΡΟΥ	24.150	26.652	10,4	6.048	6.114	1,1
ΠΕΡΙΦΕΡΕΙΑ ΘΕΣΣΑΛΙΑΣ	34.317	38.699 [◇]	12,8 [◇]	11.561	13.896 [◇]	20,2 [◇]
ΠΕΡΙΦΕΡΕΙΑ ΣΤΕΡΕΑΣ ΕΛΛΑΔΑΣ	23.088	26.157	13,3	10.343	12.715 [◇]	22,9 [◇]
ΠΕΡΙΦΕΡΕΙΑ ΙΟΝΙΩΝ ΝΗΣΩΝ	30.994	36.462	17,6	7.661	9.414 [◇]	22,9 [◇]
ΠΕΡΙΦΕΡΕΙΑ ΔΥΤΙΚΗΣ ΕΛΛΑΔΑΣ	37.801	43.015 [◇]	13,8 [◇]	8.467	10.549 [◇]	24,6 [◇]
ΠΕΡΙΦΕΡΕΙΑ ΠΕΛΟΠΟΝΝΗΣΟΥ	34.834	42.027 [◇]	20,7 [◇]	5.088	6.062 [◇]	19,1 [◇]
ΠΕΡΙΦΕΡΕΙΑ ΑΤΤΙΚΗΣ	1.920.212	2.333.584	21,5	606.634	725.283	19,6
ΠΕΡΙΦΕΡΕΙΑ ΒΟΡΕΙΟΥ ΑΙΓΑΙΟΥ	14.950	15.413	3,1	5.577	6.774	21,5
ΠΕΡΙΦΕΡΕΙΑ ΝΟΤΙΟΥ ΑΙΓΑΙΟΥ	72.524	86.256	18,9	17.132	19.453 [◇]	13,6 [◇]
ΠΕΡΙΦΕΡΕΙΑ ΚΡΗΤΗΣ	105.824	104.990	-0,8	26.866	32.235	20,0
Γενικό Σύνολο	2.714.413	3.225.286	18,8	766.376	914.243	19,3

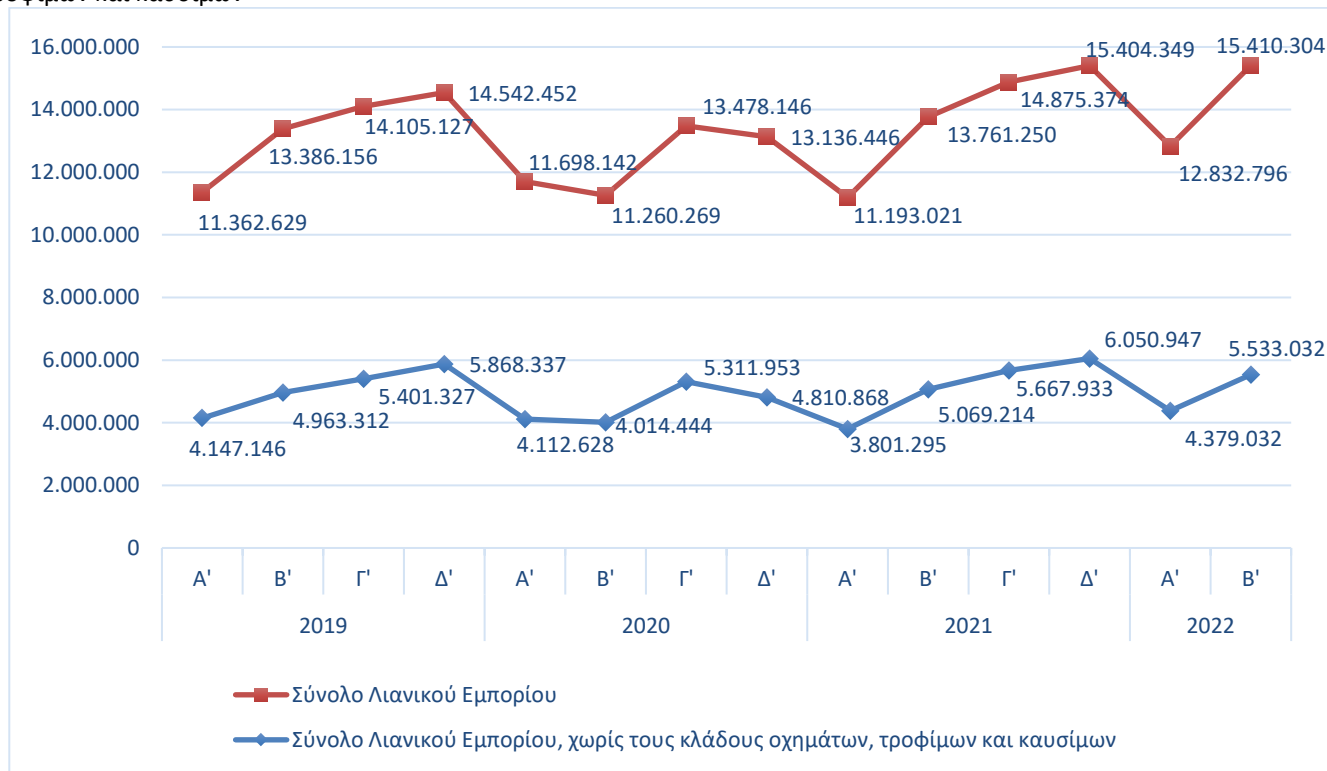
Σημειώσεις:

Στον πίνακα παρουσιάζεται χωριστά και η Περιφερειακή Ενότητα Θεσσαλονίκης.

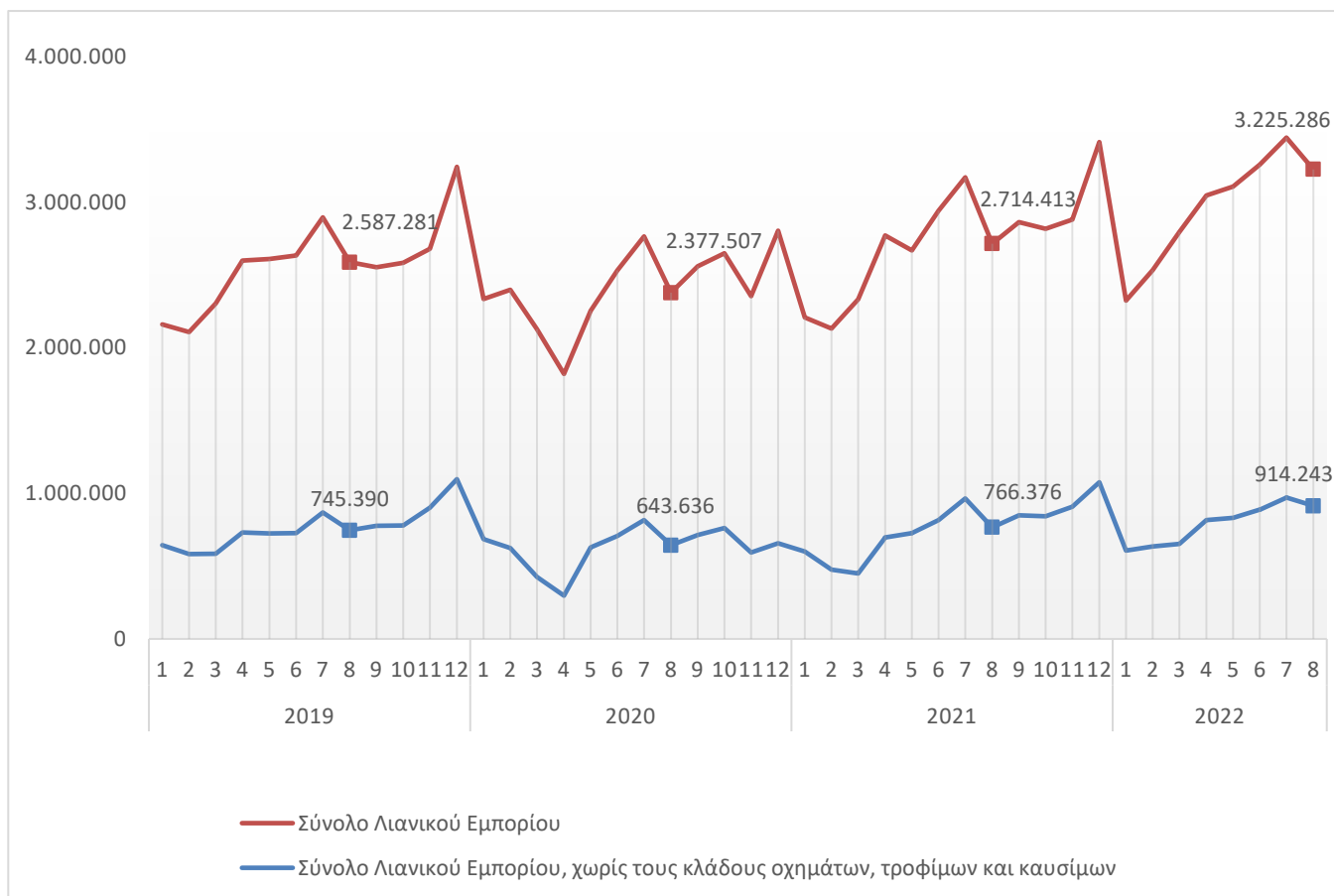
⁽¹⁾ Στο «Σύνολο του Λιανικού Εμπορίου, χωρίς τους κλάδους οχημάτων, τροφίμων και καυσίμων» δεν περιλαμβάνονται οι κλάδοι οικονομικής δραστηριότητας: 4511, 4519, 4520, 4531, 4532, 4540, 4711, 4721, 4722, 4723, 4724, 4725, 4729, 4730 και 4781.

[◇] Περιλαμβάνεται ο κύκλος εργασιών επιχειρήσεων που άλλαξαν τον τρόπο υποβολής των στοιχείων στις φορολογικές αρχές από τριμηνιαία βάση σε μηνιαία βάση.

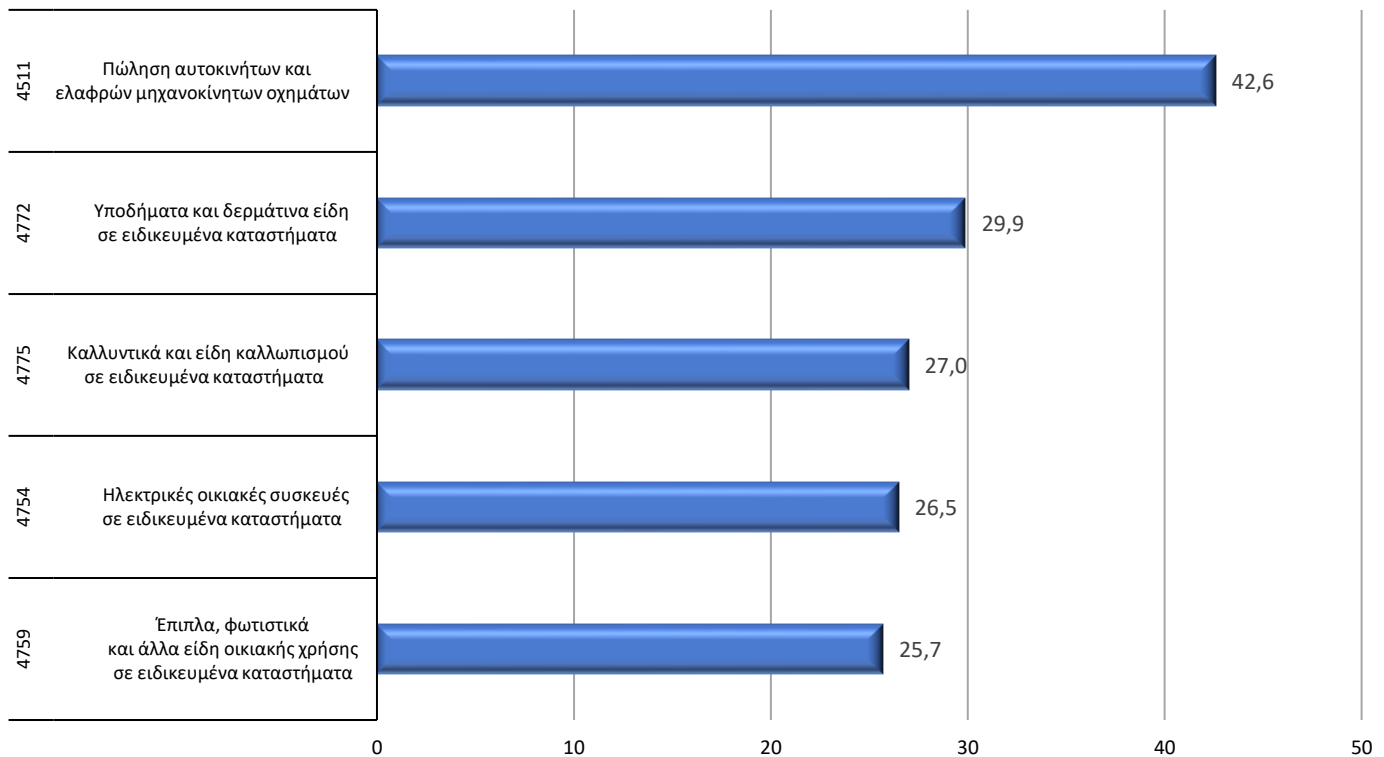
Γράφημα 1. Κύκλος εργασιών (σε χιλ. ευρώ) για το σύνολο των επιχειρήσεων στις τάξεις οικονομικής δραστηριότητας του λιανικού εμπορίου (κλάδοι 45 και 47 της ταξινόμησης NACE Αναθ.2) και για το σύνολο των επιχειρήσεων στις τάξεις δραστηριότητας του λιανικού εμπορίου (κλάδοι 45 και 47 της ταξινόμησης NACE Αναθ.2), με εξαίρεση τους κλάδους οχημάτων, τροφίμων και καυσίμων



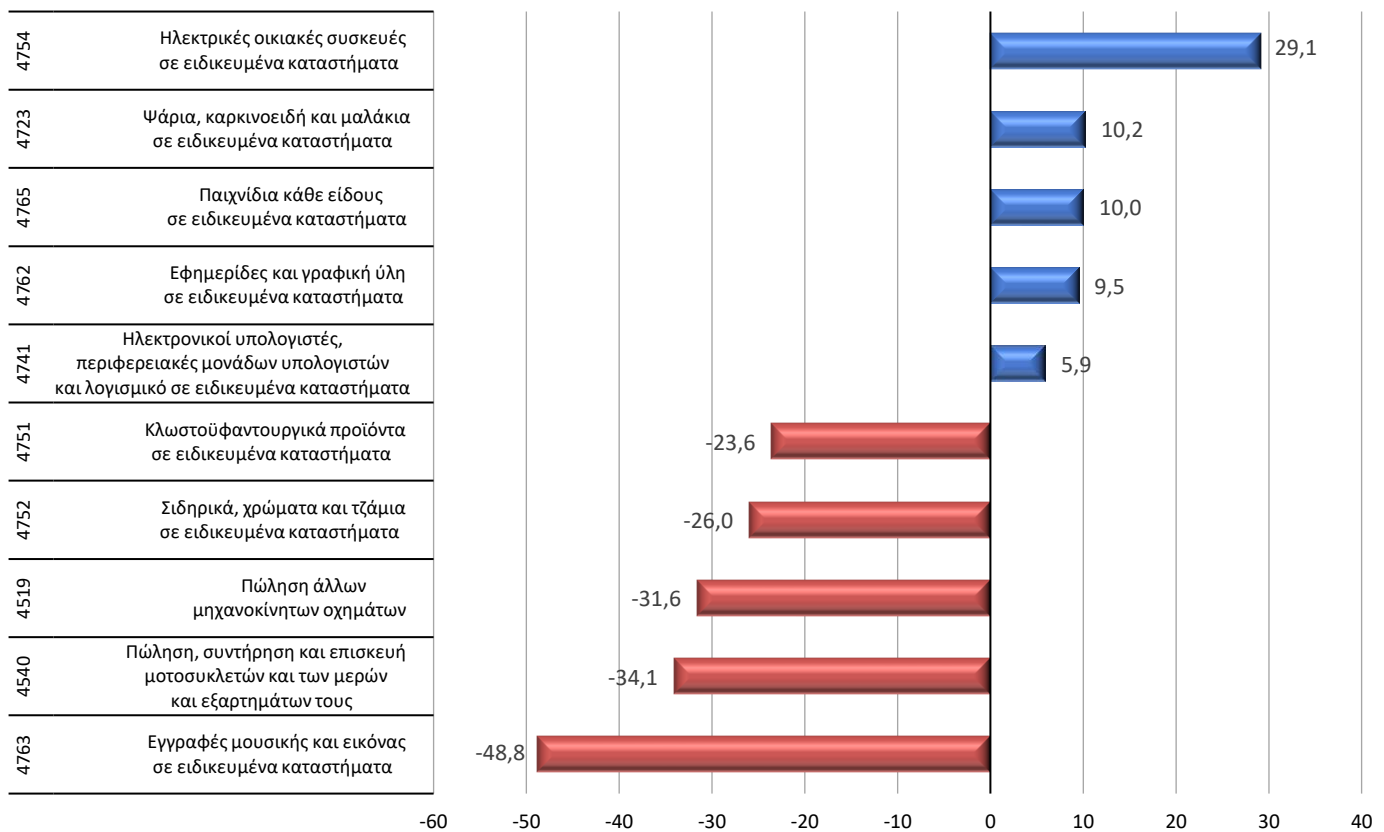
Γράφημα 2. Κύκλος εργασιών (σε χιλ. ευρώ) για το σύνολο των επιχειρήσεων με υποχρέωση τήρησης διπλογραφικών βιβλίων στις τάξεις οικονομικής δραστηριότητας του λιανικού εμπορίου (κλάδοι 45 και 47 της ταξινόμησης NACE Αναθ.2) και στις τάξεις οικονομικής δραστηριότητας του λιανικού εμπορίου (κλάδοι 45 και 47 της ταξινόμησης NACE Αναθ.2), με εξαίρεση του κλάδους οχημάτων, τροφίμων και καυσίμων.



Γράφημα 3. Μεγαλύτερες μεταβολές (%) για το σύνολο των επιχειρήσεων με υποχρέωση τήρησης διπλογραφικών βιβλίων στις τάξεις οικονομικής δραστηριότητας του λιανικού εμπορίου (κλάδοι 45 και 47 της ταξινόμησης NACE Αναθ.2)
Αύγουστος 2022 / Αύγουστος 2021



Γράφημα 4. Μεγαλύτερες μεταβολές (%) για το σύνολο των επιχειρήσεων με υποχρέωση τήρησης διπλογραφικών βιβλίων στις τάξεις οικονομικής δραστηριότητας του λιανικού εμπορίου (κλάδοι 45 και 47 της ταξινόμησης NACE Αναθ.2)
Αύγουστος 2022 / Ιούλιος 2022



ΜΕΘΟΔΟΛΟΓΙΚΕΣ ΣΗΜΕΙΩΣΕΙΣ

Γενικά Τα στατιστικά στοιχεία που παρουσιάζονται στο παρόν Δελτίο Τύπου έχουν καταρτισθεί βάσει της σύνδεσης και επεξεργασίας δεδομένων από τις ακόλουθες πηγές:

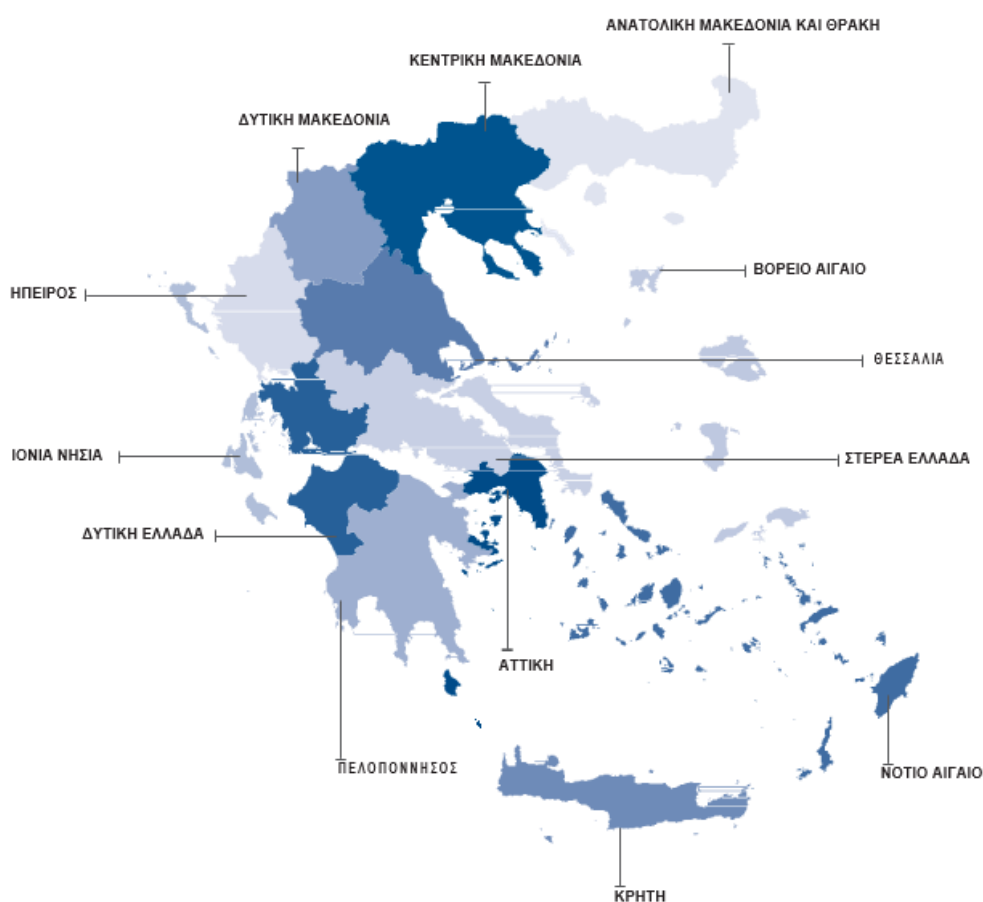
- Το οριστικό Στατιστικό Μητρώο Επιχειρήσεων της ΕΛΣΤΑΤ, έτους αναφοράς 2019.
- Διοικητικά αρχεία συναλλαγών (φορολογικά, κλπ), ετών αναφοράς 2019, 2020, 2021 και 2022.

Ειδικότερα, χρησιμοποιήθηκαν τα εξής στοιχεία ανά πηγή:

- Οι ενεργές επιχειρήσεις και ο κλάδος οικονομικής δραστηριότητας από το οριστικό Στατιστικό Μητρώο Επιχειρήσεων έτους 2019.
- Στοιχεία εσόδων από διοικητικά αρχεία συναλλαγών των ετών 2019, 2020, 2021 και 2022.

Στατιστικές ταξινομήσεις Για τις οικονομικές δραστηριότητες, χρησιμοποιείται η ευρωπαϊκή στατιστική ταξινόμηση οικονομικών δραστηριοτήτων [NACE Αναθ. 2](#). Επίσης, στο αρχείο «Επεξηγηματικές σημειώσεις», το οποίο είναι διαθέσιμο στην ενότητα [«Ταξινόμηση οικονομικών δραστηριοτήτων»](#) της ιστοσελίδας της ΕΛΣΤΑΤ καταγράφονται αναλυτικά οι δραστηριότητες που περιλαμβάνονται σε κάθε τετραψήφιο κλάδο της NACE Αναθ. 2.

Χάρτης των 13 Περιφερειών (NUTS 2) της Ελλάδας



Περίοδος αναφοράς Αύγουστος 2022

Στατιστική μονάδα Η στατιστική μονάδα που χρησιμοποιείται είναι η νομική μονάδα (διακριτά ΑΦΜ).

Συγκρισιμότητα Τα στατιστικά στοιχεία που δημοσιεύονται είναι συγκρίσιμα με τα στοιχεία του οριστικού Στατιστικού Μητρώου Επιχειρήσεων της ΕΛΣΤΑΤ, έτους αναφοράς 2019 (σχετικός σύνδεσμος από την ιστοσελίδα της ΕΛΣΤΑΤ, όπου παρέχονται πίνακες και η μεθοδολογία κατάρτισης [Στατιστικό Μητρώο Επιχειρήσεων](#)).

Παραπομπές Αναλυτικοί πίνακες είναι διαθέσιμοι στην ιστοσελίδα της ΕΛΣΤΑΤ (www.statistics.gr), στον ακόλουθο σύνδεσμο: <https://www.statistics.gr/el/statistics/-/publication/SBR04/->