



**ΔΕΛΤΙΟ ΤΥΠΟΥ**  
**ΕΞΕΛΙΞΗ ΚΥΚΛΟΥ ΕΡΓΑΣΙΩΝ ΕΠΙΧΕΙΡΗΣΕΩΝ**  
**ΛΙΑΝΙΚΟΥ ΕΜΠΟΡΙΟΥ**  
**ΑΠΡΙΛΙΟΣ 2022**

Η Ελληνική Στατιστική Αρχή (ΕΛΣΤΑΤ) με αυτήν την τομεακή δημοσίευση, παρουσιάζει αναλυτικά την εξέλιξη των πωλήσεων/κύκλου εργασιών όλων των τάξεων δραστηριότητας του τομέα λιανικού εμπορίου. Το λιανικό εμπόριο αποτελεί το βασικό επιχειρηματικό μοντέλο της σύγχρονης αλυσίδας εφοδιασμού των καταναλωτών, μέσω της μεταπώλησης υλικών αγαθών ή υπηρεσιών και την προώθηση προϊόντων με επιδίωξη το κέρδος.

Με τον τρόπο αυτόν, το λιανικό εμπόριο αποτελεί διαχρονικά σημαντικό παραγωγικό τριτογενή τομέα της ελληνικής οικονομίας με αξιοσημείωτη συνεισφορά στο Ακαθάριστο Εγχώριο Προϊόν.

Επιπρόσθετα, μέσω της παρακολούθησης των μεγεθών του λιανικού εμπορίου προκύπτουν συμπεράσματα για την εξέλιξη της κατανάλωσης (σε μέγεθος, χαρακτηριστικά, προτιμήσεις και υποκατάσταση προϊόντων) της ελληνικής κοινωνίας, των πολιτών και των επιχειρήσεων της χώρας.

Η παρούσα δημοσίευση αποτελεί μέρος της σειράς των Δελτίων Τύπου που δημοσιεύονται από την ΕΛΣΤΑΤ ([σύνδεσμος ΔΤ](#)) από τον Απρίλιο 2020, με ενσωμάτωση των πιο πρόσφατων στοιχείων για τον κύκλο εργασιών από Διοικητικές Πηγές, **Απριλίου 2022**.

Ειδικότερα, η ΕΛΣΤΑΤ ανακοινώνει (α) στοιχεία σε μηνιαίο επίπεδο για τον κύκλο εργασιών **των επιχειρήσεων με υποχρέωση τήρησης διπλογραφικών βιβλίων** που κατατάσσονται στις τάξεις δραστηριότητας των κλάδων λιανικού εμπορίου και β) στοιχεία σε μηνιαίο επίπεδο για τον κύκλο εργασιών **των επιχειρήσεων με υποχρέωση τήρησης διπλογραφικών βιβλίων** που κατατάσσονται στις τάξεις δραστηριότητας των κλάδων λιανικού εμπορίου **με εξαίρεση τους κλάδους των οχημάτων, των τροφίμων και των καυσίμων** σε σύνολο Χώρας και ανά Περιφέρεια.

**Πληροφορίες για μεθοδολογικά θέματα:**

Διεύθυνση Στατιστικών Επιχειρήσεων  
Τμήμα Μητρώων και Μεγάλων Επιχειρήσεων  
Προϊσταμένη του Τμήματος: Αδαμαντία Γεωργοστάθη  
Τηλ.: 213 135 2043  
E-mail: [a.georgostathi@statistics.gr](mailto:a.georgostathi@statistics.gr)

**Πληροφορίες για παροχή δεδομένων:**

Τηλ.: 213 135 2022, 2308, 2310  
E-mail: [data.dissem@statistics.gr](mailto:data.dissem@statistics.gr)

## 1. Επιχειρήσεις του τομέα λιανικού εμπορίου με υποχρέωση τήρησης διπλογραφικών βιβλίων (Πίνακες 1, 2)

Για τις επιχειρήσεις του τομέα λιανικού εμπορίου με υποχρέωση τήρησης διπλογραφικών βιβλίων, για τις οποίες υπάρχουν διαθέσιμα στοιχεία σε μηνιαία βάση, ο κύκλος εργασιών τον Απρίλιο 2022 ανήλθε σε 3,04 δισ. ευρώ, σημειώνοντας αύξηση 9,9% σε σχέση με τον Απρίλιο 2021 που είχε διαμορφωθεί σε 2,77 δισ. ευρώ και αύξηση 8,9% σε σχέση με τον Μάρτιο του 2022 που είχε διαμορφωθεί σε 2,80 δισ. ευρώ.

Οι δραστηριότητες που παρουσίασαν τη μεγαλύτερη αύξηση στον κύκλο εργασιών τον **Απρίλιο 2022** σε σχέση με τον Απρίλιο 2021 είναι:

- Λιανικό εμπόριο ενδυμάτων σε ειδικευμένα καταστήματα, αύξηση 81,5%.
- Λιανικό εμπόριο ποτών σε ειδικευμένα καταστήματα, αύξηση 62,3%.

Οι δραστηριότητες που παρουσίασαν τη μεγαλύτερη μείωση στον κύκλο εργασιών τον **Απρίλιο 2022** σε σχέση με τον Απρίλιο 2021 είναι:

- Λιανικό εμπόριο ηλεκτρικών οικιακών συσκευών σε ειδικευμένα καταστήματα, μείωση 21,9%
- Πώληση άλλων μηχανοκίνητων οχημάτων, μείωση 21,7%

Οι Περιφέρειες που παρουσίασαν τη μεγαλύτερη αύξηση στον κύκλο εργασιών τον **Απρίλιο 2022** σε σχέση με τον Απρίλιο 2021 είναι:

- Περιφέρεια Νοτίου Αιγαίου, αύξηση 70,9%.
- Περιφέρεια Θεσσαλίας, αύξηση 22,3%.

## 2. Επιχειρήσεις του τομέα λιανικού εμπορίου, με εξαίρεση τα οχήματα, τα τρόφιμα και τα καύσιμα<sup>1</sup>, με υποχρέωση τήρησης διπλογραφικών βιβλίων (Πίνακες 1, 2)

Για τις επιχειρήσεις του τομέα λιανικού εμπορίου, με εξαίρεση τα οχήματα, τα τρόφιμα και τα καύσιμα, με υποχρέωση τήρησης διπλογραφικών βιβλίων, για τις οποίες υπάρχουν διαθέσιμα στοιχεία σε μηνιαία βάση, ο κύκλος εργασιών τον Απρίλιο 2022 ανήλθε σε 0,82 δισ. ευρώ, σημειώνοντας αύξηση 17,2% σε σχέση με τον Απρίλιο 2021 που είχε διαμορφωθεί σε 0,7 δισ. ευρώ και αύξηση 25,1% σε σχέση με τον Μάρτιο του 2022 που είχε διαμορφωθεί σε 0,65 δισ. ευρώ.

Οι Περιφέρειες που παρουσίασαν τη μεγαλύτερη αύξηση στον κύκλο εργασιών τον **Απρίλιο 2022** σε σχέση με τον Απρίλιο 2021 είναι:

- Περιφέρεια Νοτίου Αιγαίου, αύξηση 65,6%.
- Περιφέρεια Ιονίων Νήσων, αύξηση 63,9%

Η Περιφέρεια που παρουσίασε μείωση στον κύκλο εργασιών τον **Απρίλιο 2022** σε σχέση με τον Απρίλιο 2021 είναι:

- Περιφέρεια Ηπείρου, μείωση 11,6%

<sup>1</sup> Δεν περιλαμβάνονται οι κλάδοι οικονομικής δραστηριότητας: 4511, 4519, 4520, 4531, 4532, 4540, 4711, 4721, 4722, 4723, 4724, 4725, 4729, 4730 και 4781.

**Πίνακας 1:** Κύκλος εργασιών (σε χιλ. ευρώ) για το σύνολο των επιχειρήσεων με υποχρέωση τήρησης διπλογραφικών βιβλίων, ανά τάξη οικονομικής δραστηριότητας του λιανικού εμπορίου (κλάδοι 45 και 47 της Στατιστικής Ταξινόμησης Οικονομικών Δραστηριοτήτων NACE Αναθ.2)

ΟΙΚΟΝΟΜΙΚΗ ΔΡΑΣΤΗΡΙΟΤΗΤΑ		Κύκλος Εργασιών (σε χιλ. ευρώ)				Ετήσια Μεταβολή (%) 2022/2021		Μηνιαία Μεταβολή (%) Απρίλιος / Μάρτιος	
Κωδικός NACE Αναθ.2	Περιγραφή	Μάρτιος 2021	Απρίλιος 2021	Μάρτιος 2022	Απρίλιος 2022	Μάρτιος	Απρίλιος	2021	2022
4511	Πώληση αυτοκινήτων και ελαφρών μηχανοκίνητων οχημάτων	401.118	431.420	440.040	480.714	9,7	11,4	7,6	9,2
4519	Πώληση άλλων μηχανοκίνητων οχημάτων	27.961	32.264	28.500	25.267	1,9	-21,7	15,4	-11,3
4520	Συντήρηση και επισκευή μηχανοκίνητων οχημάτων	18.310	19.982	21.951	21.436	19,9	7,3	9,1	-2,3
4531	Χονδρικό εμπόριο μερών και εξαρτημάτων μηχανοκίνητων οχημάτων	90.318	91.372	107.306	103.604	18,8	13,4	1,2	-3,4
4532	Λιανικό εμπόριο μερών και εξαρτημάτων μηχανοκίνητων οχημάτων	*	*	*	*	*	*	*	*
4540	Πώληση, συντήρηση και επισκευή μοτοσυκλετών και των μερών και εξαρτημάτων τους	26.811	33.728	32.905	37.326	22,7	10,7	25,8	13,4
4711	Λιανικό εμπόριο σε μη ειδικευμένα καταστήματα που πωλούν κυρίως τρόφιμα, ποτά ή καπνό	1.089.250	1.203.508	1.165.838	1.211.884	7,0	0,7	10,5	3,9
4719	Άλλο λιανικό εμπόριο σε μη ειδικευμένα καταστήματα	22.315	38.458	42.073	50.166	88,5	30,4	72,3	19,2
4721	Λιανικό εμπόριο φρούτων και λαχανικών σε ειδικευμένα καταστήματα	7.593	7.963	***	***	***	***	4,9	***
4722	Λιανικό εμπόριο κρέατος και προϊόντων κρέατος σε ειδικευμένα καταστήματα	20.219	28.077	20.595	31.587	1,9	12,5	38,9	53,4
4723	Λιανικό εμπόριο ψαριών, καρκινοειδών και μαλακίων σε ειδικευμένα καταστήματα	4.661	3.627	4.871	3.737	4,5	3,0	-22,2	-23,3
4724	Λιανικό εμπόριο ψωμιού, αρτοσκευασμάτων και λοιπών ειδών αρτοποιίας και ζαχαροπλαστικής σε ειδικευμένα καταστήματα	7.470	8.797	9.432	11.191	26,3	27,2	17,8	18,6
4725	Λιανικό εμπόριο ποτών σε ειδικευμένα καταστήματα	1.953	2.808	3.428	4.558	75,5	62,3	43,8	33,0
4726	Λιανικό εμπόριο προϊόντων καπνού σε ειδικευμένα καταστήματα	1.676	1.876	2.545 <sup>◊</sup>	2.739 <sup>◊</sup>	51,8 <sup>◊</sup>	46,0 <sup>◊</sup>	11,9	7,6
4729	Λιανικό εμπόριο άλλων τροφίμων σε ειδικευμένα καταστήματα	13.368	14.508	14.793	14.888	10,7	2,6	8,5	0,6
4730	Λιανικό εμπόριο καυσίμων κίνησης σε ειδικευμένα καταστήματα	162.796	185.733	274.866	263.362	68,8	41,8	14,1	-4,2
4741	Λιανικό εμπόριο ηλεκτρονικών υπολογιστών, περιφερειακών μονάδων υπολογιστών και λογισμικού σε ειδικευμένα καταστήματα	52.511	78.539	65.976	67.098	25,6	-14,6	49,6	1,7
4742	Λιανικό εμπόριο τηλεπικοινωνιακού εξοπλισμού σε ειδικευμένα καταστήματα	21.653	23.567	***	***	***	***	8,8	***
4743	Λιανικό εμπόριο εξοπλισμού ήχου και εικόνας σε ειδικευμένα καταστήματα	2.432	2.889	2.781	2.641	14,4	-8,6	18,8	-5,0
4751	Λιανικό εμπόριο κλωστούφαντουργικών προϊόντων σε ειδικευμένα καταστήματα	1.689	2.609	2.693	3.477	59,4	33,3	54,5	29,1
4752	Λιανικό εμπόριο σιδηρικών, χρωμάτων και τζαμιών σε ειδικευμένα καταστήματα	30.723	42.273	50.314	53.773	63,8	27,2	37,6	6,9
4753	Λιανικό εμπόριο χαλιών, κλιμιών και επενδύσεων δαπέδου και τοίχου σε ειδικευμένα καταστήματα	364	1.024	943	1.523	159,1	48,7	181,3	61,5
4754	Λιανικό εμπόριο ηλεκτρικών οικιακών συσκευών σε ειδικευμένα καταστήματα	48.108	83.534	57.783	65.216	20,1	-21,9	73,6	12,9
4759	Λιανικό εμπόριο επίπλων, φωτιστικών και άλλων ειδών οικιακής χρήσης σε ειδικευμένα καταστήματα	20.604	32.616	36.290	41.187	76,1	26,3	58,3	13,5

**Πίνακας 1:** Κύκλος εργασιών (σε χιλ. ευρώ) για το σύνολο των επιχειρήσεων με υποχρέωση τήρησης διπλογραφικών βιβλίων, ανά τάξη οικονομικής δραστηριότητας του λιανικού εμπορίου (κλάδοι 45 και 47 της Στατιστικής Ταξινόμησης Οικονομικών Δραστηριοτήτων NACE Αναθ.2) (συνέχεια)

ΟΙΚΟΝΟΜΙΚΗ ΔΡΑΣΤΗΡΙΟΤΗΤΑ		Κύκλος Εργασιών (σε χιλ. ευρώ)				Ετήσια Μεταβολή (%) 2022/2021		Μηνιαία Μεταβολή (%) Απρίλιος / Μάρτιος	
Κωδικός NACE Αναθ.2	Περιγραφή	Μάρτιος 2021	Απρίλιος 2021	Μάρτιος 2022	Απρίλιος 2022	Μάρτιος	Απρίλιος	2021	2022
4761	Λιανικό εμπόριο βιβλίων σε ειδικευμένα καταστήματα	3.591	5.272	4.712	4.971	31,2	-5,7	46,8	5,5
4762	Λιανικό εμπόριο εφημερίδων και γραφικής ύλης σε ειδικευμένα καταστήματα	1.427	1.545	1.460	1.737	2,3	12,4	8,3	19,0
4763	Λιανικό εμπόριο εγγραφών μουσικής και εικόνας σε ειδικευμένα καταστήματα	10	33	39	49	290,0	48,5	230,0	25,6
4764	Λιανικό εμπόριο αθλητικού εξοπλισμού σε ειδικευμένα καταστήματα	22.354	37.151	30.535	45.730	36,6	23,1	66,2	49,8
4765	Λιανικό εμπόριο παιχνιδιών κάθε είδους σε ειδικευμένα καταστήματα	27.138	61.798	52.460	75.485	93,3	22,1	127,7	43,9
4771	Λιανικό εμπόριο ενδυμάτων σε ειδικευμένα καταστήματα	46.024	102.225	111.504	185.507	142,3	81,5	122,1	66,4
4772	Λιανικό εμπόριο υποδημάτων και δερμάτινων ειδών σε ειδικευμένα καταστήματα	7.384	16.358	15.152	22.110	105,2	35,2	121,5	45,9
4773	Φαρμακευτικά είδη σε ειδικευμένα καταστήματα	38.106	37.175	42.091 <sup>◇</sup>	41.433 <sup>◇</sup>	10,5 <sup>◇</sup>	11,5 <sup>◇</sup>	-2,4	-1,6
4774	Λιανικό εμπόριο ιατρικών και ορθοπεδικών ειδών σε ειδικευμένα καταστήματα	3.760	4.228	4.150 <sup>◇</sup>	4.102 <sup>◇</sup>	10,4 <sup>◇</sup>	-3,0 <sup>◇</sup>	12,4	-1,2
4775	Λιανικό εμπόριο καλλυντικών και ειδών καλλωπισμού σε ειδικευμένα καταστήματα	20.778	41.629	44.014	60.157	111,8	44,5	100,4	36,7
4776	Λιανικό εμπόριο λουλουδιών, φυτών, σπόρων, λιπασμάτων, ζώων συντροφιάς και σχετικών ζωοτροφών σε ειδικευμένα καταστήματα	8.573	9.945	9.664	11.115	12,7	11,8	16,0	15,0
4777	Λιανικό εμπόριο ρολογιών και κοσμημάτων σε ειδικευμένα καταστήματα	7.846	13.052	11.795	14.683	50,3	12,5	66,4	24,5
4778	Άλλο λιανικό εμπόριο καινούργιων ειδών σε ειδικευμένα καταστήματα	12.444	11.725	16.074	15.615	29,2	33,2	-5,8	-2,9
4779	Λιανικό εμπόριο μεταχειρισμένων ειδών σε καταστήματα	74	177	180	170 <sup>◇◇</sup>	143,2	-4,0 <sup>◇◇</sup>	139,2	-5,6 <sup>◇◇</sup>
4781	Λιανικό εμπόριο τροφίμων, ποτών και καπνού σε υπαίθριους πάγκους και αγορές	*	*	*	*	*	*	*	*
4782	Λιανικό εμπόριο κλωστοϋφαντουργικών προϊόντων, ενδυμάτων και υποδημάτων σε υπαίθριους πάγκους και αγορές	*	*	*	*	*	*	*	*
4789	Λιανικό εμπόριο άλλων ειδών σε υπαίθριους πάγκους και αγορές	*	*	*	*	*	*	*	*
4791	Λιανικό εμπόριο από επιχειρήσεις πωλήσεων με αλληλογραφία ή μέσω διαδικτύου	46.834	45.411	***	***	***	***	-3,0	***
4799	Άλλο λιανικό εμπόριο εκτός καταστημάτων, υπαίθριων πάγκων ή αγορών	2.082	1.738	3.446	1.717	65,5	-1,2	-16,5	-50,2
<b>Γενικό Σύνολο χωρίς τους κλάδους οχημάτων, τροφίμων και καυσίμων<sup>(1)</sup></b>		<b>450.502</b>	<b>696.852</b>	<b>653.003</b>	<b>816.891</b>	<b>45,0</b>	<b>17,2</b>	<b>54,7</b>	<b>25,1</b>
<b>Γενικό Σύνολο</b>		<b>2.332.793</b>	<b>2.771.099</b>	<b>2.795.723</b>	<b>3.044.780</b>	<b>19,8</b>	<b>9,9</b>	<b>18,8</b>	<b>8,9</b>

Σημειώσεις:

Στον πίνακα και στο γενικό σύνολο περιλαμβάνεται ο κύκλος εργασιών της τάξης «4531: Χονδρικό εμπόριο μερών και εξαρτημάτων μηχανοκίνητων οχημάτων», δεδομένου ότι αρκετές επιχειρήσεις που ταξινομούνται στην τάξη αυτή έχουν ως δευτερεύουσα δραστηριότητα το λιανικό εμπόριο και προκειμένου να παρουσιάζονται όλες οι τάξεις του κλάδου 45 «Χονδρικό και λιανικό εμπόριο: επισκευή μηχανοκίνητων οχημάτων και μοτοσυκλετών».

(\*) Τα στοιχεία δεν δημοσιοποιούνται για λόγους στατιστικής εμπιστευτικότητας αναφορικά με την προστασία της ταυτότητας των ερευνώμενων επιχειρήσεων.

(\*\*\*) Στα στοιχεία περιλαμβάνονται μη τυπικές συναλλαγές, ως εκ τούτου δε δημοσιεύονται γιατί δεν είναι συγκρίσιμα.

◇ Περιλαμβάνεται ο κύκλος εργασιών επιχειρήσεων που άλλαξαν τον τρόπο υποβολής των στοιχείων στις φορολογικές αρχές από τριμηνιαία βάση σε μηνιαία βάση.

◇◇ Περιλαμβάνεται ο κύκλος εργασιών επιχειρήσεων που άλλαξαν τον τρόπο υποβολής των στοιχείων στις φορολογικές αρχές από μηνιαία βάση σε τριμηνιαία βάση.

(1) Στο «Γενικό Σύνολο χωρίς τους κλάδους οχημάτων, τροφίμων και καυσίμων» δεν περιλαμβάνονται οι κλάδοι οικονομικής δραστηριότητας: 4511, 4519, 4520, 4531, 4532, 4540, 4711, 4721, 4722, 4723, 4724, 4725, 4729, 4730 και 4781.

**Πίνακας 2:** Κύκλος εργασιών (σε χιλ. ευρώ) για το **Σύνολο του Λιανικού Εμπορίου** και για το **Σύνολο του Λιανικού Εμπορίου χωρίς τους κλάδους οχημάτων, τροφίμων και καυσίμων**, των επιχειρήσεων με υποχρέωση τήρησης διπλογραφικών βιβλίων, ανά Περιφέρεια της Ελλάδας

ΠΕΡΙΦΕΡΕΙΑ / ΠΕΡΙΦΕΡΕΙΑΚΗ ΕΝΟΤΗΤΑ	Κύκλος Εργασιών για το Σύνολο του Λιανικού Εμπορίου (σε χιλ. ευρώ)			Κύκλος Εργασιών για το Σύνολο του Λιανικού Εμπορίου, χωρίς τους κλάδους οχημάτων, τροφίμων και καυσίμων <sup>(1)</sup> (σε χιλ. ευρώ)		
	Απρίλιος 2021	Απρίλιος 2022	Απρίλιος 2022/2021 (%)	Απρίλιος 2021	Απρίλιος 2022	Απρίλιος 2022/2021 (%)
ΠΕΡΙΦΕΡΕΙΑ ΑΝΑΤΟΛΙΚΗΣ ΜΑΚΕΔΟΝΙΑΣ ΚΑΙ ΘΡΑΚΗΣ	33.359	36.298	8,8	10.484	11.638 <sup>◇</sup>	11,0 <sup>◇</sup>
ΠΕΡΙΦΕΡΕΙΑ ΚΕΝΤΡΙΚΗΣ ΜΑΚΕΔΟΝΙΑΣ	375.403	386.138	2,9	44.582	53.457 <sup>◇</sup>	19,9 <sup>◇</sup>
Περιφερειακή Ενότητα Θεσσαλονίκης	343.983	352.206	2,4	32.086	39.379 <sup>◇</sup>	22,7 <sup>◇</sup>
ΠΕΡΙΦΕΡΕΙΑ ΔΥΤΙΚΗΣ ΜΑΚΕΔΟΝΙΑΣ	14.146	15.035	6,3	3.345	3.999	19,6
ΠΕΡΙΦΕΡΕΙΑ ΗΠΕΙΡΟΥ	22.080	23.377	5,9	5.735	5.072	-11,6
ΠΕΡΙΦΕΡΕΙΑ ΘΕΣΣΑΛΙΑΣ	32.118	39.294	22,3	11.707	14.488 <sup>◇</sup>	23,8 <sup>◇</sup>
ΠΕΡΙΦΕΡΕΙΑ ΣΤΕΡΕΑΣ ΕΛΛΑΔΑΣ	23.478	24.932	6,2	11.755	13.408	14,1
ΠΕΡΙΦΕΡΕΙΑ ΙΟΝΙΩΝ ΝΗΣΩΝ	20.021	24.268	21,2	4.636	7.597	63,9
ΠΕΡΙΦΕΡΕΙΑ ΔΥΤΙΚΗΣ ΕΛΛΑΔΑΣ	35.780	38.215	6,8	8.087	9.473 <sup>◇</sup>	17,1 <sup>◇</sup>
ΠΕΡΙΦΕΡΕΙΑ ΠΕΛΟΠΟΝΝΗΣΟΥ	26.940	31.892	18,4	5.043	5.415 <sup>◇</sup>	7,4 <sup>◇</sup>
ΠΕΡΙΦΕΡΕΙΑ ΑΤΤΙΚΗΣ	2.061.853	2.269.143	10,1	555.070	645.368	16,3
ΠΕΡΙΦΕΡΕΙΑ ΒΟΡΕΙΟΥ ΑΙΓΑΙΟΥ	13.600	14.142	4,0	5.113	5.605	9,6
ΠΕΡΙΦΕΡΕΙΑ ΝΟΤΙΟΥ ΑΙΓΑΙΟΥ	28.642	48.939	70,9	7.524	12.456	65,6
ΠΕΡΙΦΕΡΕΙΑ ΚΡΗΤΗΣ	83.679	93.107	11,3	23.771	28.915	21,6
<b>Γενικό Σύνολο</b>	<b>2.771.099</b>	<b>3.044.780</b>	<b>9,9</b>	<b>696.852</b>	<b>816.891</b>	<b>17,2</b>

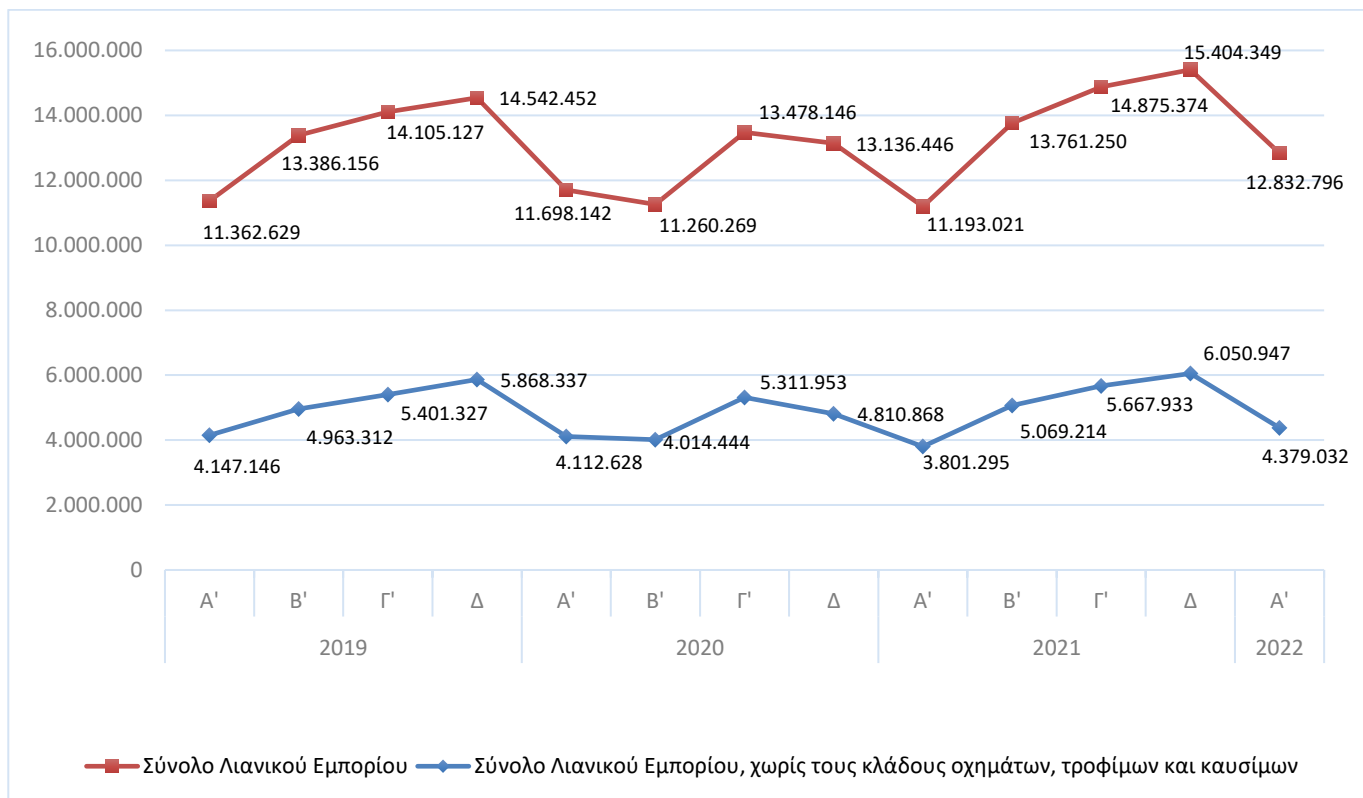
**Σημειώσεις:**

Στον πίνακα παρουσιάζεται χωριστά και η Περιφερειακή Ενότητα Θεσσαλονίκης.

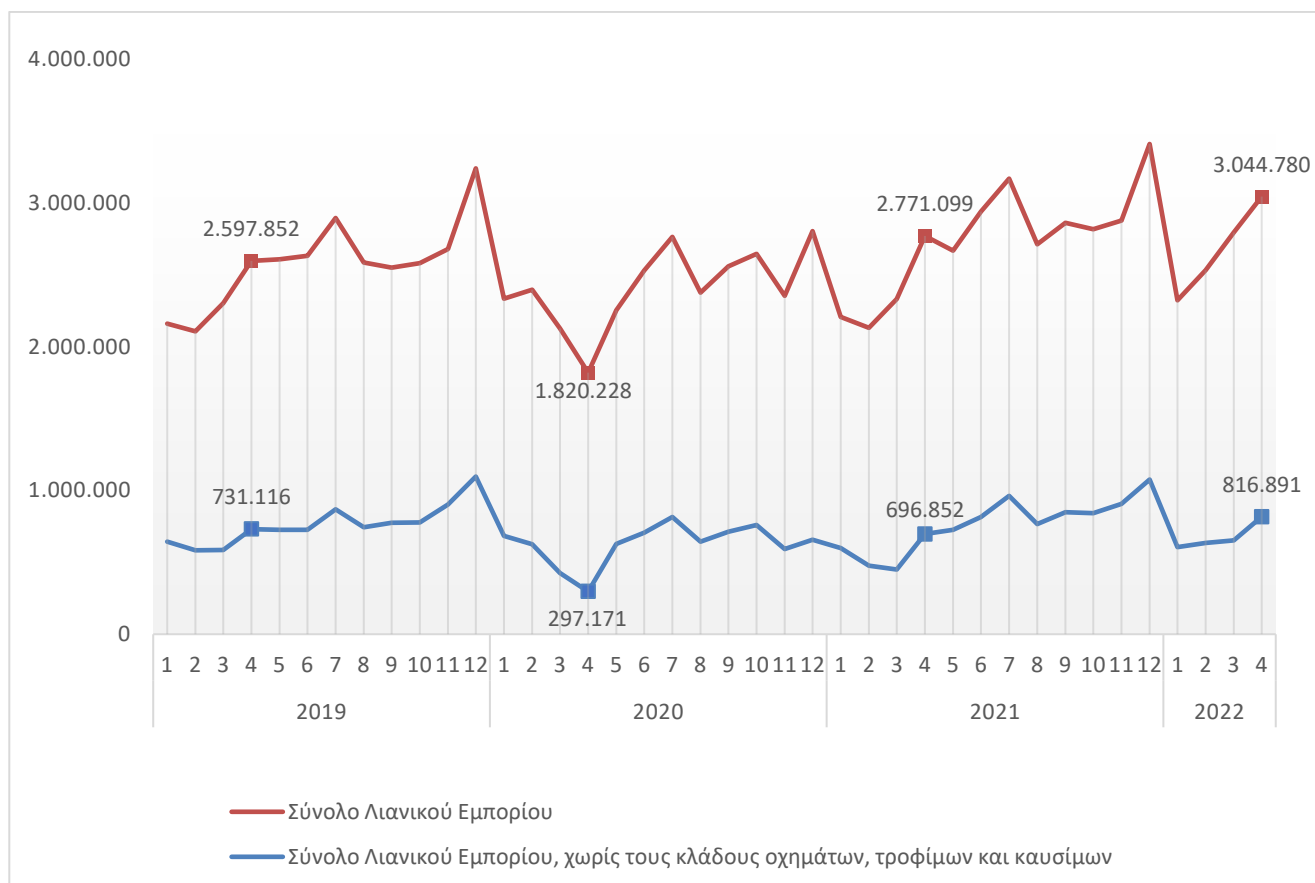
<sup>(1)</sup> Στο «Σύνολο του Λιανικού Εμπορίου, χωρίς τους κλάδους οχημάτων, τροφίμων και καυσίμων» δεν περιλαμβάνονται οι κλάδοι οικονομικής δραστηριότητας: 4511, 4519, 4520, 4531, 4532, 4540, 4711, 4721, 4722, 4723, 4724, 4725, 4729, 4730 και 4781.

<sup>◇</sup> Περιλαμβάνεται ο κύκλος εργασιών επιχειρήσεων που άλλαξαν τον τρόπο υποβολής των στοιχείων στις φορολογικές αρχές από τριμηνιαία βάση σε μηνιαία βάση.

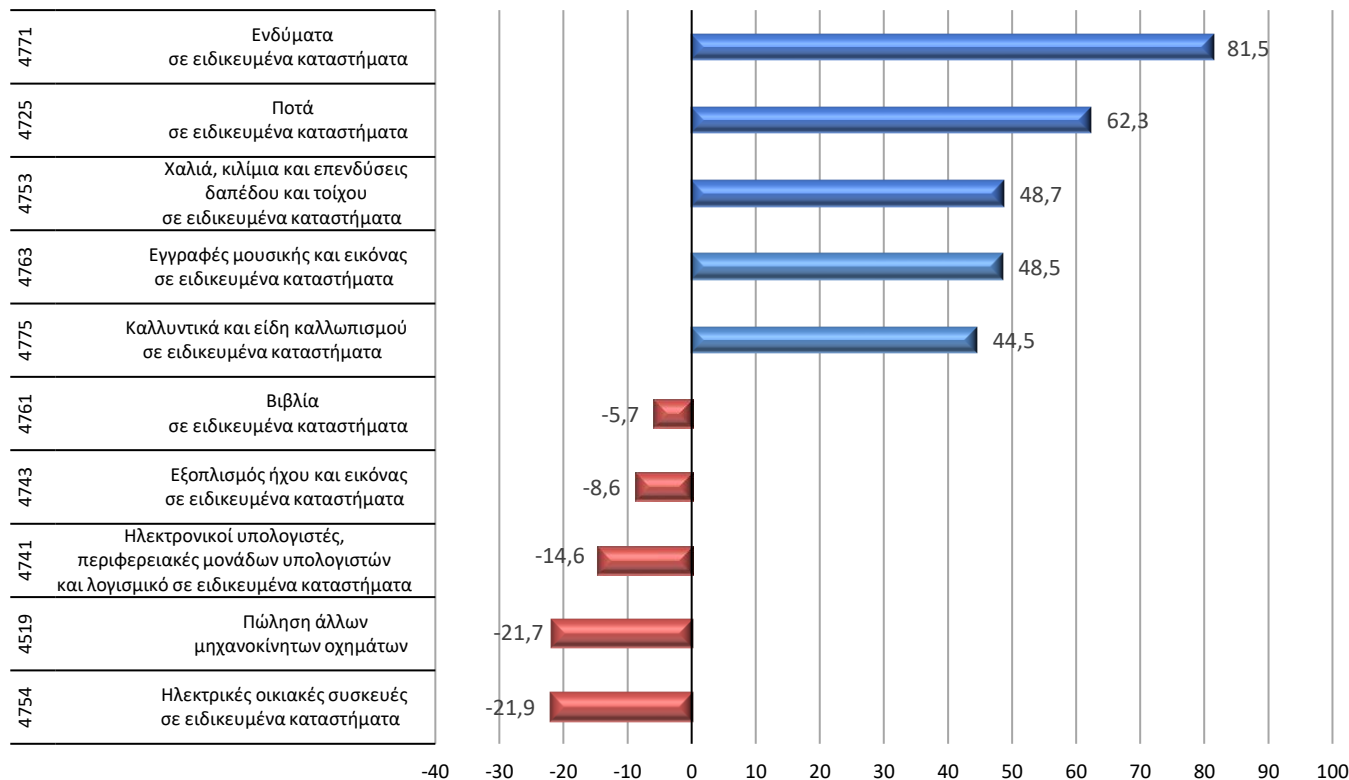
**Γράφημα 1.** Κύκλος εργασιών (σε χιλ. ευρώ) για το σύνολο των επιχειρήσεων στις τάξεις οικονομικής δραστηριότητας του λιανικού εμπορίου και για το σύνολο των επιχειρήσεων στις τάξεις δραστηριότητας του λιανικού εμπορίου, με εξαίρεση τους κλάδους οχημάτων, τροφίμων και καυσίμων



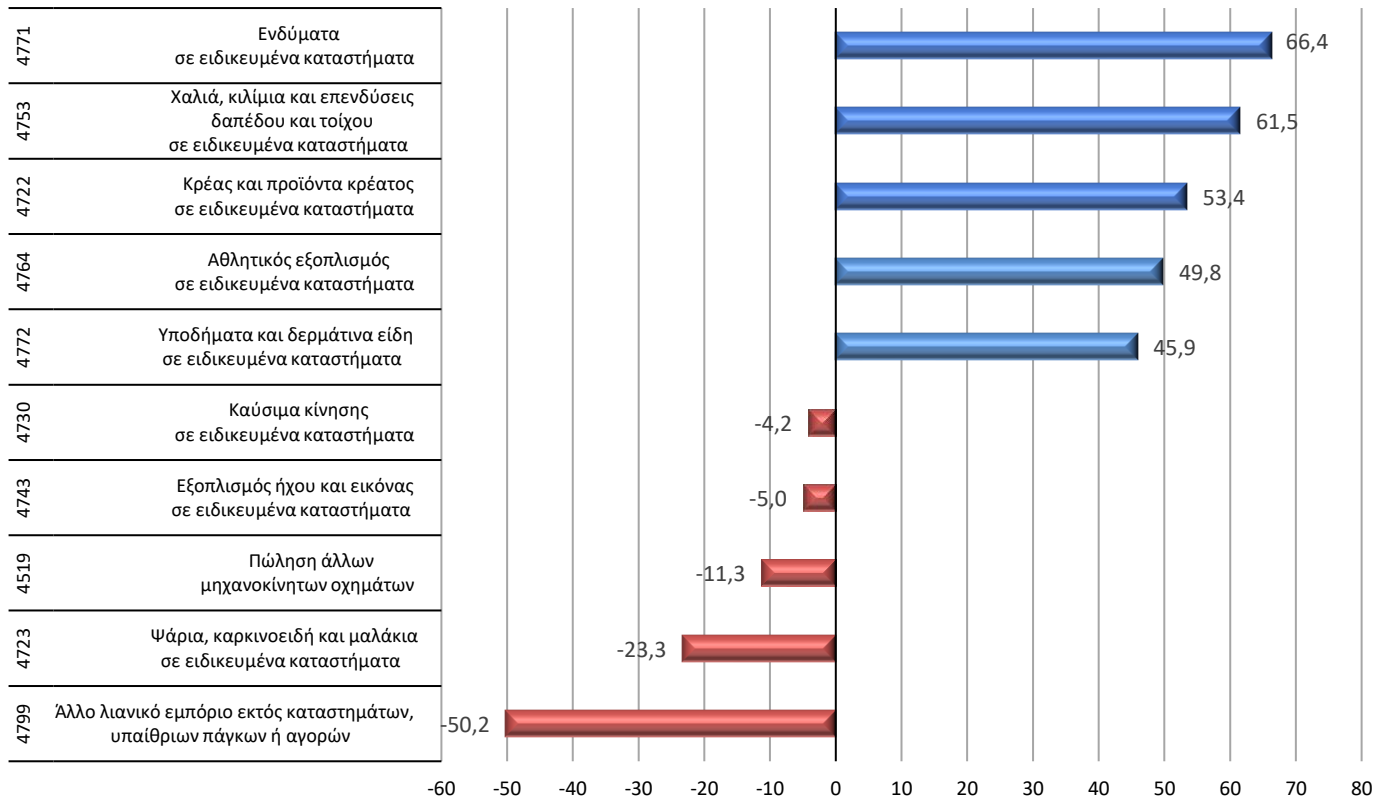
**Γράφημα 2.** Κύκλος εργασιών (σε χιλ. ευρώ) για το σύνολο των επιχειρήσεων με υποχρέωση τήρησης διπλογραφικών βιβλίων στις τάξεις οικονομικής δραστηριότητας του λιανικού εμπορίου και στις τάξεις οικονομικής δραστηριότητας του λιανικού εμπορίου, με εξαίρεση του κλάδους οχημάτων, τροφίμων και καυσίμων.



**Γράφημα 3.** Μεγαλύτερες μεταβολές (%) για το σύνολο των επιχειρήσεων με υποχρέωση τήρησης διπλογραφικών βιβλίων στις τάξεις οικονομικής δραστηριότητας του λιανικού εμπορίου (κλάδοι 45 και 47 της Στατιστικής Ταξινόμησης Οικονομικών Δραστηριοτήτων NACE Αναθ.2) **Απρίλιος 2022 / Απρίλιος 2021**



**Γράφημα 4.** Μεγαλύτερες μεταβολές (%) για το σύνολο των επιχειρήσεων με υποχρέωση τήρησης διπλογραφικών βιβλίων στις τάξεις οικονομικής δραστηριότητας του λιανικού εμπορίου (κλάδοι 45 και 47 της Στατιστικής Ταξινόμησης Οικονομικών Δραστηριοτήτων NACE Αναθ.2) **Απρίλιος 2022 / Μάρτιος 2022**



**Γενικά** Τα στατιστικά στοιχεία που παρουσιάζονται στο παρόν Δελτίο Τύπου έχουν καταρτισθεί βάσει της σύνδεσης και επεξεργασίας δεδομένων από τις ακόλουθες πηγές:

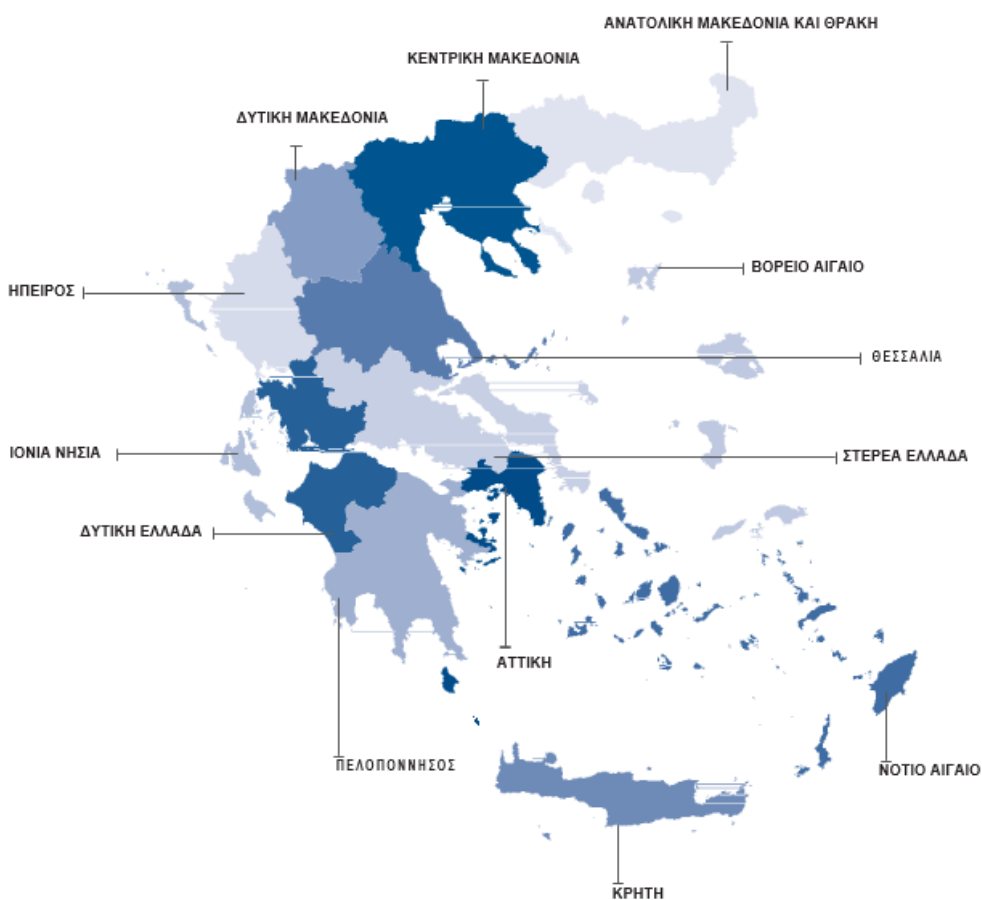
- Το οριστικό Στατιστικό Μητρώο Επιχειρήσεων της ΕΛΣΤΑΤ, έτους αναφοράς 2019.
- Διοικητικά αρχεία συναλλαγών (φορολογικά, κλπ), ετών αναφοράς 2019, 2020, 2021 και 2022.

Ειδικότερα, χρησιμοποιήθηκαν τα εξής στοιχεία ανά πηγή:

- Οι ενεργές επιχειρήσεις και ο κλάδος οικονομικής δραστηριότητας από το οριστικό Στατιστικό Μητρώο Επιχειρήσεων έτους 2019.
- Στοιχεία εσόδων από διοικητικά αρχεία συναλλαγών των ετών 2019, 2020, 2021 και 2022.

**Στατιστικές ταξινομήσεις** Για τις οικονομικές δραστηριότητες, χρησιμοποιείται η ευρωπαϊκή στατιστική ταξινόμηση οικονομικών δραστηριοτήτων [NACE Αναθ. 2](#). Επίσης, στο αρχείο «Επεξηγηματικές σημειώσεις», το οποίο είναι διαθέσιμο στην ενότητα «[Ταξινόμηση οικονομικών δραστηριοτήτων](#)» της ιστοσελίδας της ΕΛΣΤΑΤ καταγράφονται αναλυτικά οι δραστηριότητες που περιλαμβάνονται σε κάθε τετραψήφιο κλάδο της NACE Αναθ. 2.

### Χάρτης των 13 Περιφερειών (NUTS 2) της Ελλάδας



**Περίοδος αναφοράς** Απρίλιος 2022

**Στατιστική μονάδα** Η στατιστική μονάδα που χρησιμοποιείται είναι η νομική μονάδα (διακριτά ΑΦΜ).

**Συγκρισιμότητα** Τα στατιστικά στοιχεία που δημοσιεύονται είναι συγκρίσιμα με τα στοιχεία του οριστικού Στατιστικού Μητρώου Επιχειρήσεων της ΕΛΣΤΑΤ, έτους αναφοράς 2019 (σχετικός σύνδεσμος από την ιστοσελίδα της ΕΛΣΤΑΤ, όπου παρέχονται πίνακες και η μεθοδολογία κατάρτισης [Στατιστικό Μητρώο Επιχειρήσεων](#)).

**Παραπομπές** Αναλυτικοί πίνακες είναι διαθέσιμοι στην ιστοσελίδα της ΕΛΣΤΑΤ ([www.statistics.gr](http://www.statistics.gr)), στον ακόλουθο σύνδεσμο: <https://www.statistics.gr/el/statistics/-/publication/SBR04/->