

Αθήνα – 23 Νοεμβρίου 2021 – Ο ΟΠΑΠ (OPAr.AT, OPAP:GA), η μεγαλύτερη εταιρεία τυχερών παιχνιδιών στην Ελλάδα, ανακοινώνει τις Οικονομικές Επιδόσεις της, σύμφωνα με τα Διεθνή Πρότυπα Χρηματοοικονομικής Αναφοράς (Δ.Π.Χ.Α.) για την εννεαμήνη περίοδο που έληξε στις 30 Σεπτεμβρίου 2021.

- Τα καθαρά έσοδα προ εισφορών (GGR) εννεαμήνου 2021 (GGR) διαμορφώθηκαν στα €1.040,3εκ. υψηλότερα κατά 15,7% σε ετήσια βάση ως αποτέλεσμα της ισχυρής συνεισφοράς του online. Στο γ' τρίμηνο 2021 τα GGR ανήλθαν στα €470,2εκ., αυξημένα κατά 20,3% σε ετήσια βάση παρά τη μικρή πτώση που κατέγραψαν οι retail δραστηριότητες επηρεασμένες από τους περιορισμούς που επιβλήθηκαν λόγω κορονοϊού.
- Το μικτό κέρδος (από παιχνίδια) το εννεαμήνο 2021 αυξήθηκε κατά 33,2% και διαμορφώθηκε στα €450,6εκ. (εννεαμήνο 2020: €338,2εκ.). Το γ' τρίμηνο 2021 το μικτό κέρδος (από παιχνίδια) ανήλθε σε €201,8εκ. αυξημένο κατά 37,2% (γ' τρίμηνο 2020: €147,1εκ.) λόγω της ενισχυμένης συνεισφοράς του online, που αντισταθμίστηκε μερικώς από τη δυσανάλογη εισφορά επί του GGR της «ΕΛΛΗΝΙΚΑ ΛΑΧΕΙΑ», ώστε να πληροί το ελάχιστο ετήσιο συμβατικό όριο των €50εκ.
- Τα κέρδη προ τόκων, φόρων και αποσβέσεων (EBITDA) το εννεαμήνο 2021 αυξήθηκαν κατά 83,0% στα €379,9εκ. (εννεαμήνο 2020: €207,6εκ.) ή κατά 70,3% σε επαναλαμβανόμενη βάση, ενισχυμένα από την αναγνώριση εσόδου ύψους €158,7εκ. που σχετίζεται με την πλήρη ενοποίηση της Stoiximan και τα έκτακτα κονδύλια, τα EBITDA γ' τριμήνου 2021 ανήλθαν στα €175,0εκ. (γ' τρίμηνο 2020: €105,0εκ.) αυξημένα κατά 66,1% σε επαναλαμβανόμενη βάση μη συμπεριλαμβανοντας έκτακτα κονδύλια και στα δύο έτη.
- Λειτουργικά έξοδα εννεαμήνου 2021 στα €268,7εκ., αυξημένα κατά 47,2% σε ετήσια βάση, ενώ στο γ' τρίμηνο 2021 τα λειτουργικά έξοδα διαμορφώθηκαν σε €93,6εκ. αυξημένα κατά 62,1% σε ετήσια βάση. Μη συμπεριλαμβανοντας την επίδραση από την πλήρη ενοποίηση της Stoiximan και τα έκτακτα κονδύλια, τα λειτουργικά έξοδα του εννεαμήνου και του γ' τριμήνου 2021 μειώθηκαν κατά 2,9% και 3,4% αντίστοιχα σε σύγκριση με την αντίστοιχη περίοδο πέρυσι, επανεπιβεβαιώνοντας τη συνεχή μας προσήλωση στον εξορθολογισμό της κοστολογικής μας βάσης.
- Τα καθαρά κέρδη το εννεαμήνο 2021 διαμορφώθηκαν στα €178,2εκ. (εννεαμήνο 2020: €73,2εκ.) υψηλότερα κατά 97,3% σε επαναλαμβανόμενη βάση ως αποτέλεσμα της αυξημένης λειτουργικής κερδοφορίας και του μειωμένου φορολογικού συντελεστή. Τα καθαρά κέρδη το γ' τρίμηνο 2021 ανήλθαν στα €96,1εκ. (γ' τρίμηνο 2020 καθαρά κέρδη στα €52,8εκ.).
- Ισχυρή ταμειακή θέση, με καθαρό δανεισμό στα €378,4εκ., με περαιτέρω βελτιωμένο δείκτη Καθαρού Δανεισμού/LTM EBITDA στο 0,9x (1,0x συμπεριλαμβανομένων των μισθώσεων).

1. ΣΥΝΟΨΗ

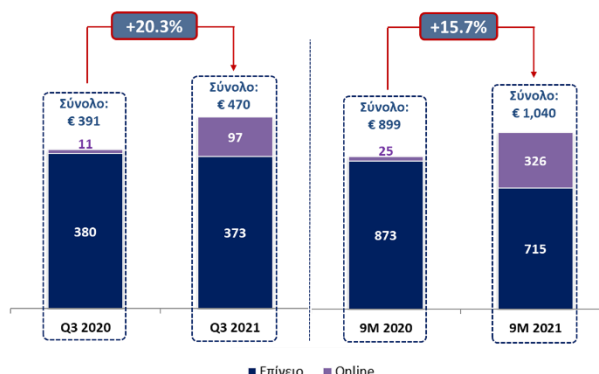
(Ποσά σε εκ. ευρώ)	Q3 2021	Q3 2020	Δ	9M 2021	9M 2020	Δ
Καθαρά έσοδα προ εισφορών (GGR)	470,2	391,0	20,3%	1.040,3	898,9	15,7%
Καθαρά έσοδα από παιχνίδια (NGR) ¹	323,7	259,6	24,7%	697,4	594,8	17,2%
Μικτό Κέρδος από παιχνίδια ²	201,8	147,1	37,2%	450,6	338,2	33,2%
Λειτουργικά έξοδα	93,6	57,7	62,1%	268,7	182,5	47,2%
EBITDA	175,0	105,0	66,7%	379,9	207,6	83,0%
Περιθώριο EBITDA	37,2%	26,9%		36,5%	23,1%	
Καθαρά κέρδη	96,1	52,8	82,0%	178,2	73,2	143,4%
Περιθώριο Καθαρών κερδών	20,4%	13,5%		17,1%	8,1%	
Κέρδη ανά μετοχή (σε €)	0,2780	0,1568	77,3%	0,5217	0,2211	136,0%

1 GGR- εισφορά επί του GGR

2 NGR- προμήθειες πρακτόρων-λοιπές προμήθειες σχετιζόμενες με το NGR

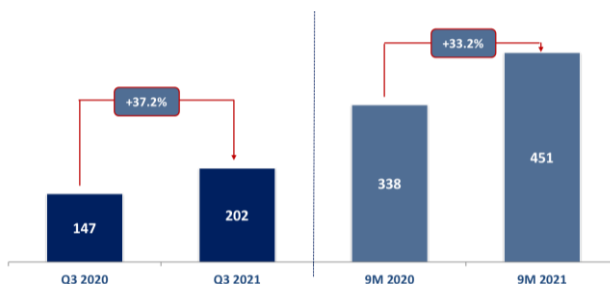
Καθαρά έσοδα προ εισφορών (GGR)

Τα καθαρά έσοδα προ εισφορών (GGR) στο εννεάμηνο 2021 αυξήθηκαν κατά 15,7% σε ετήσια βάση στα €1.040,3εκ. παρά το γεγονός ότι τα καταστήματά μας λειτούργησαν λιγότερες ημέρες το 2021 σε σύγκριση με το 2020. Τα GGR στο γ' τρίμηνο 2021 διαμορφώθηκαν στα €470,2εκ. αυξημένα κατά 20,3% σε ετήσια βάση, ως αποτέλεσμα της ισχυρής συνεισφοράς του online αντιπροσωπεύοντας το 21% του συνολικού GGR του τριμήνου. Οι επιδόσεις μας στο online αντιστάθμισαν πλήρως την ελαφρώς μειωμένη απόδοση των retail δραστηριοτήτων λόγω της δυσμενέστερης επίπτωσης από τον κορονοϊό.



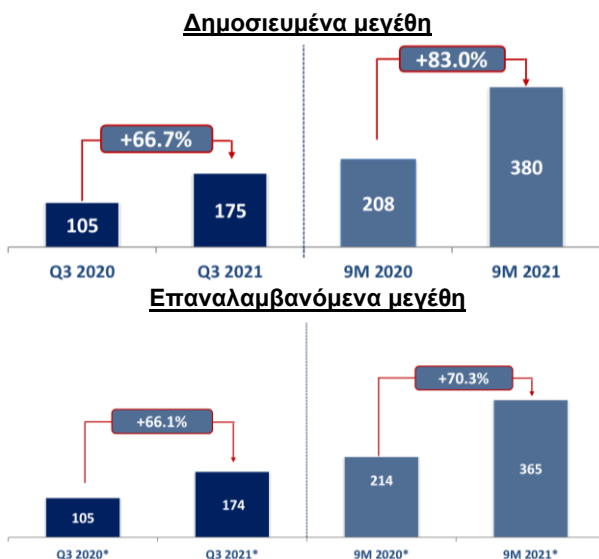
Μικτό Κέρδος από παιχνίδια¹

Το μικτό κέρδος από παιχνίδια το ενεάμηνο 2021 διαμορφώθηκε στα €450,6εκ. αυξημένο κατά 33,2% σε ετήσια βάση, ενισχυμένο σε σύγκριση με τον ρυθμό αύξησης του GGR, ως αποτέλεσμα της αυξημένης συνεισφοράς του online. Το μικτό κέρδος του γ' τριμήνου 2021 αυξήθηκε κατά 37,2% σε ετήσια βάση και ανήλθε σε €201,8εκ. έναντι €147,1εκ. το γ' τρίμηνο 2020. Το μικτό κέρδος επιβαρύνθηκε και αυτό το τρίμηνο από τη δυσανάλογη εισφορά επί του GGR της «ΕΛΛΗΝΙΚΑ ΛΑΧΕΙΑ», ώστε να πληροί το ελάχιστο ετήσιο συμβατικό όριο των €50εκ.



EBITDA

Τα λειτουργικά κέρδη προ φόρων, τόκων και αποσβέσεων (EBITDA) το εννεάμηνο 2021 διαμορφώθηκαν στα €379,9εκ. έναντι €207,6εκ. το εννεάμηνο 2020 αυξημένα κατά 83,0% ή 70,3% σε επαναλαμβανόμενη βάση, ως απόρροια της υψηλής κερδοφορίας σε συνδυασμό με την αναγνώριση εσόδου ύψους €158,7εκ. που σχετίζεται με την επέκταση της σύμβασης παραχώρησης. Στο γ' τρίμηνο 2021 τα EBITDA διαμορφώθηκαν στα €175,0εκ. έναντι €105,0εκ. το γ' τρίμηνο 2020 ενισχυμένα επίσης από την πλήρη ενοποίηση της Stoiximan.



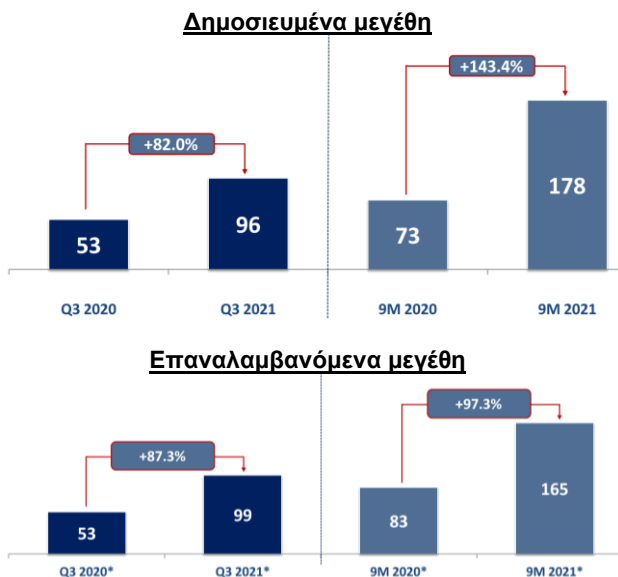
* Μη συμπεριλαμβανόντας έκτακτα έσοδα €14,6εκ. το εννεάμηνο '21 και €0,6εκ. το γ' τρίμηνο '21 (έξοδα €6,9εκ. το εννεάμηνο '20)

¹ GGR - εισφορά επί του GGR – προμήθειες πρακτόρων - λοιπές προμήθειες σχετιζόμενες με το NGR

Καθαρά Κέρδη

Τα καθαρά κέρδη στο εννεάμηνο 2021 διαμορφώθηκαν στα €178,2εκ. έναντι €73,2εκ. στο εννεάμηνο 2020 υψηλότερα κατά 143,4% ή κατά 97,3% σε επαναλαμβανόμενη βάση μη συμπεριλαμβάνοντας έκτακτα κονδύλια, ως αποτέλεσμα της αυξημένης λειτουργικής κερδοφορίας.

Το γ' τρίμηνο 2021 τα καθαρά κέρδη διαμορφώθηκαν στα €96,1εκ. έναντι €52,8εκ. το γ' τρίμηνο 2020, ενισχυμένα περαιτέρω από το μειωμένο ονομαστικό συντελεστή εταιρικής φορολογίας 22%.



*Μη συμπεριλαμβάνοντας έκτακτα έσοδα €13,5εκ. το εννεάμηνο '21 και έξοδα €2,7εκ. το γ' τρίμηνο '21 (έξοδα €10,2εκ. το εννεάμηνο '20).

Δήλωση του κ. Jan Karas, Διευθύνοντος Συμβούλου του ΟΠΑΠ, για τα οικονομικά αποτελέσματα του τρίτου τριμήνου 2021:

«Τα αποτελέσματα του ΟΠΑΠ για το τρίτο τρίμηνο επιβεβαιώνουν την ικανότητά μας να διατηρούμε τις οικονομικές επιδόσεις μας σε υψηλά επίπεδα, υλοποιώντας ταυτόχρονα σημαντικές πρωτοβουλίες για τη Fast Forward στρατηγική μας. Η ανθεκτικότητα των retail δραστηριοτήτων και η συνεχιζόμενη ανάπτυξη των online δραστηριοτήτων μας, χάριν και στην ξεκάθαρη συνεισφορά της Stoiximan, ήταν οι κύριοι παράγοντες για αυτό.

Κατά τη διάρκεια του τριμήνου, αξιοποιήσαμε τα οφέλη του loyalty προγράμματός μας, που παρουσιάστηκε πρόσφατα και παίζει ρόλο-κλειδί στην περαιτέρω ψηφιοποίησή μας. Είμαστε ευχαριστημένοι από το θετικό αντίκτυπο του loyalty προγράμματός μας, το οποίο έχουν υποδεχθεί θερμά τόσο οι πελάτες, όσο και οι συνεργάτες μας. Σε κάθε περίπτωση, δέσμευσή μας είναι να παρέχουμε μια ακόμη πιο διασκεδαστική εμπειρία στους πελάτες μας, σε όλα τα κανάλια μας, ώστε να δώσουμε ώθηση στη μακροπρόθεσμη ανάπτυξη του ΟΠΑΠ.

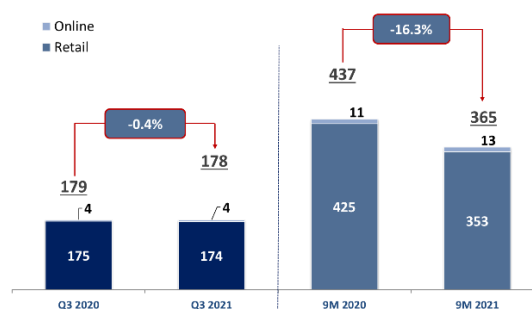
Επιπλέον, συνεχίζουμε τις δράσεις που σχετίζονται με την πρωτοβουλία μας για την ανακαίνιση των δύο μεγαλύτερων παιδιατρικών νοσοκομείων της Ελλάδας – ένα έργο που αναδεικνύει έμπρακτα τη διαρκή δέσμευσή μας στην κοινωνική συνεισφορά.»

2. ΑΝΑΣΚΟΠΗΣΗ ΟΙΚΟΝΟΜΙΚΩΝ ΑΠΟΤΕΛΕΣΜΑΤΩΝ

Καθαρά έσοδα προ εισφορών (GGR) ανά παιχνίδι						
(Ποσά σε χιλ. ευρώ)	Q3 2021	Q3 2020	Δ%	9Μ 2021	9Μ 2020	Δ%
Αριθμολαχεία	178.386	179.080	(0,4)	365.328	436.606	(16,3)
% επί του συνόλου	37,9	45,8	-	35,1	48,6	-
Αθλητικός Στοιχηματισμός	141.361	101.642	39,1	355.326	228.384	55,6
% επί του συνόλου	30,1	26,0	-	34,2	25,4	-
VLTs	84.421	80.095	5,4	120.554	168.496	(28,5)
% επί του συνόλου	18,0	20,5	-	11,6	18,7	-
Σκρατς & Λαχεία	24.107	27.142	(11,2)	61.198	60.721	0,8
% επί του συνόλου	5,1	6,9	-	5,9	6,8	-
Διαδικτυακό Καζίνο	41.967	3.004	1.296,9	137.918	4.684	2.844,6
% επί του συνόλου	8,9	,0	-	13,3	,0	-
Σύνολο καθαρών εσόδων προ εισφορών	470.243	390.964	20,3	1.040.325	898.891	15,7

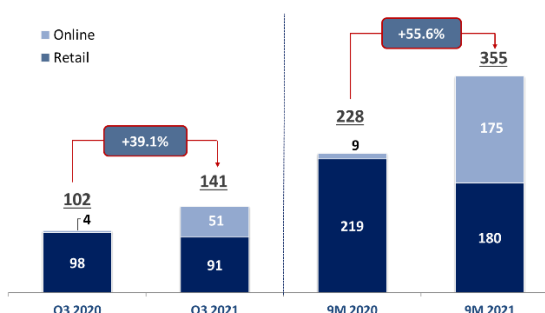
Αριθμολαχεία

Τα καθαρά έσοδα προ εισφορών από αριθμολαχεία διαμορφώθηκαν στα €365,3εκ. το εννεάμηνο 2021 έναντι €436,6εκ. το εννεάμηνο 2020, μειωμένα κατά 16,3% σε ετήσια βάση ως αποτέλεσμα της αναστολής λειτουργίας των καταστημάτων ΟΠΑΠ για περίπου διπλάσιο διάστημα το 2021 έναντι της αντίστοιχης περσινής περιόδου. Τα καθαρά έσοδα προ εισφορών από αριθμολαχεία το γ' τρίμηνο 2021 παρέμειναν σχεδόν αμετάβλητα στα €178,4εκ. (το γ' τρίμηνο 2020 στα €179,1εκ.) επιδεικνύοντας ισχυρή ανθεκτικότητα. Το διαδικτυακό ΤΖΟΚΕΡ συνεχίζει να καταγράφει σημαντικές επιδόσεις αποτελώντας το 13% των επιδόσεων του παιχνιδιού στο γ' τρίμηνο 2021.



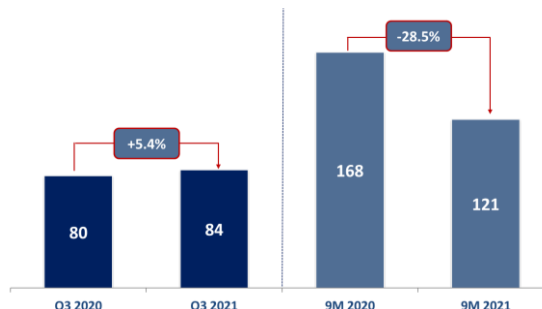
Αθλητικός Στοιχηματισμός

Τα καθαρά έσοδα προ εισφορών των παιχνιδιών αθλητικού στοιχηματισμού ανήλθαν σε €355,3εκ. το εννεάμηνο 2021 έναντι €228,4εκ. το εννεάμηνο 2020, αυξημένα κατά 55,6% σε ετήσια βάση ενισχυμένα από την πλήρη ενοποίηση της Stoiximan. Το GGR του αθλητικού στοιχηματισμού το γ' τρίμηνο 2021 αυξήθηκε κατά 39,1% σε ετήσια βάση και διαμορφώθηκε στα €141,4εκ. ως αποτέλεσμα της ισχυρής συνεισφοράς της online δραστηριότητας.



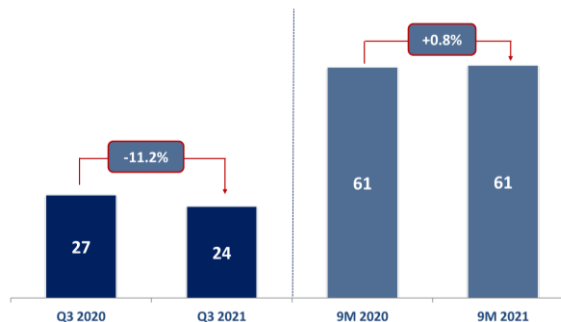
VLTs

Τα καθαρά έσοδα προ εισφορών από τα VLTs διαμορφώθηκαν στο εννέαμηνο 2021 στα €120,6εκ. μειωμένα κατά 28,5% έναντι €168,5εκ. το εννέαμηνο 2020 ως αποτέλεσμα των λιγότερων ημερών λειτουργίας των καταστημάτων μας το 2021. Τα έσοδα από τα VLTs το γ' τρίμηνο 2021 διαμορφώθηκαν στα €84,4εκ. αυξημένα κατά 5,4% (έναντι των €80,1εκ. το γ' τρίμηνο 2020) καταγράφοντας ισχυρές επιδόσεις μετά την επανέναρξη λειτουργίας των καταστημάτων, παρά τα μέτρα πρόληψης και καταστολής της διασποράς του κορονοϊού που επέβαλαν την πρόσβαση υπό περιορισμούς στα καταστήματά μας.



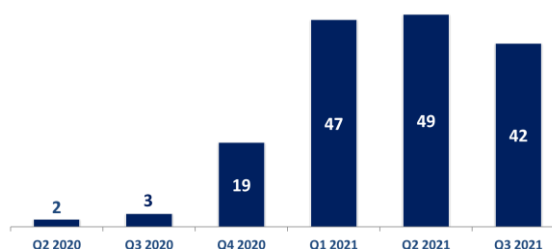
Σκρατς & Λαχεία

Τα καθαρά έσοδα προ εισφορών από Σκρατς & Λαχεία ανήλθαν σε €61,2εκ. το εννέαμηνο 2021 σε σύγκριση με €60,7εκ. το εννέαμηνο 2020, οριακά αυξημένα κατά 0,8% σε ετήσια βάση. Το γ' τρίμηνο 2021 το GGR των Σκρατς & Λαχείων ανήλθε σε €24,1εκ. έναντι €27,1εκ. το γ' τρίμηνο 2020, σημαντικά μειωμένο κατά 11,2%, επηρεασμένο από τα ισχύοντα πρωτόκολλα ασφαλείας για τη συγκράτηση της διασποράς του κορονοϊού.



Διαδικτυακό Καζίνο

Τα καθαρά έσοδα προ εισφορών (GGR) από το διαδικτυακό καζίνο ανήλθαν σε €137,9εκ. το εννέαμηνο 2021 και €42,0εκ. το γ' τρίμηνο 2021, αντικατοπτρίζοντας επίσης τη συνεισφορά της Stoiximan.

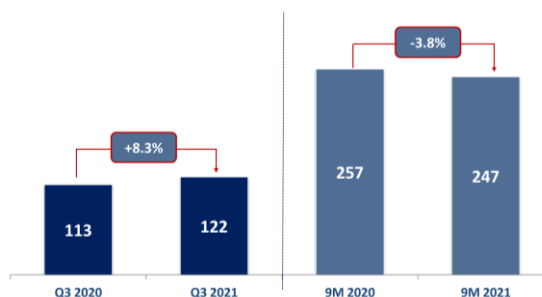


Έξοδα σχετιζόμενα με τα έσοδα από παιχνίδια

(Ποσά σε χιλ. ευρώ)	Q3 2021	Q3 2020	% Δ	9M 2021	9M 2020	% Δ
Προμήθειες πρακτόρων	93.270	91.695	1,7	178.738	211.209	(15,4)
Λοιπές προμήθειες σχετικές με τα καθαρά έσοδα από παιχνίδια (NGR)	28.668	20.855	37,5	68.055	45.461	49,7
Σύνολο	121.938	112.550	8,3	246.793	256.669	(3,8)
% επί των καθαρών εσόδων προ εισφορών (GGR)	25,9	28,8		23,7	28,6	

Έξοδα σχετιζόμενα με τα έσοδα από παιχνίδια

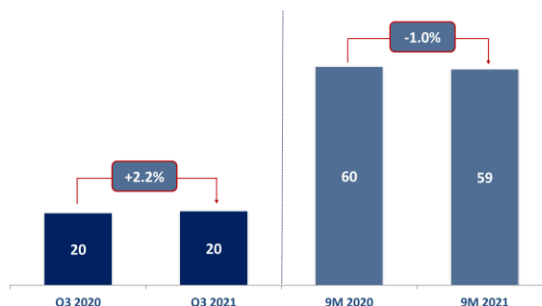
Τα έξοδα σχετιζόμενα με τα έσοδα από παιχνίδια στο εννεάμηνο 2021 μειώθηκαν κατά 3,8% σε ετήσια βάση και διαμορφώθηκαν στα €246,8εκ. έναντι €256,7εκ. στο εννεάμηνο 2020 ως αποτέλεσμα της αυξημένης συνεισφορά της online δραστηριότητας και κυρίως από τη Stoiximan. Στο γ' τρίμηνο 2021 τα έξοδα σχετιζόμενα με τα έσοδα από παιχνίδια διαμορφώθηκαν στα €121,9εκ. έναντι €112,6εκ. το γ' τρίμηνο 2020 ως αποτέλεσμα του νέου πλαισίου εισφορών επί του GGR που εφαρμόστηκε λόγω της επέκτασης της σύμβασης παραχώρησης και την πλήρη ενοποίηση της Stoiximan.



Έξοδα μισθοδοσίας						
(Ποσά σε χιλ. ευρώ)	Q3 2021	Q3 2020	% Δ	9M 2021	9M 2020	% Δ
Μισθοί και ημερομίσθια	14.623	15.361	(4,8)	42.754	47.204	(9,4)
Ασφαλιστικές εισφορές	2.927	3.297	(11,2)	8.264	9.618	(14,1)
Λοιπά έξοδα προσωπικού	1.274	1.143	11,5	3.996	2.895	38,0
Μερικό Σύνολο	18.825	19.801	(4,9)	55.014	59.717	(7,9)
Stoiximan (ΕΛΛ/ΚΥΠ)	1.421	-	-	4.083	-	-
Σύνολο	20.246	19.801	2,2	59.098	59.717	(1,0)
% επί των καθαρών εσόδων προ εισφορών (GGR)	4,3	5,1		5,7	6,6	

Έξοδα μισθοδοσίας

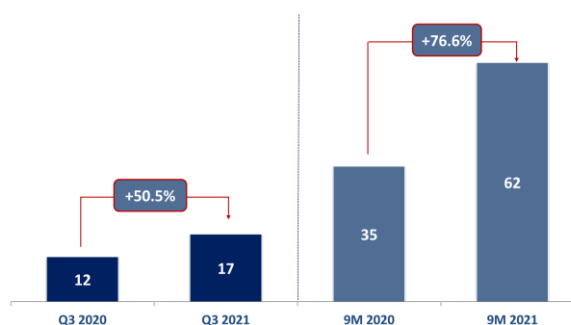
Τα έξοδα μισθοδοσίας στο εννεάμηνο 2021 διαμορφώθηκαν στα €59,1εκ. έναντι €59,7εκ. στο εννεάμηνο 2020, μειωμένα κατά 1,0% ή κατά 7,9% σε επαναλαμβανόμενη βάση, αντικατοπτρίζοντας την προσαρμογή του αριθμού των εργαζομένων. Στο γ' τρίμηνο 2021 τα έξοδα μισθοδοσίας αυξήθηκαν κατά 2,2% σε ετήσια βάση και διαμορφώθηκαν στα €20,2εκ. Παραταύτα, εμφανίζονται μειωμένα κατά 4,9% σε συγκρίσιμη βάση έναντι της αντίστοιχης περιόδου πέρυσι.



Έξοδα προβολής και διαφήμισης						
(Ποσά σε χιλ. ευρώ)	Q3 2021	Q3 2020	% Δ	9M 2021	9M 2020	% Δ
Δωρεές & χορηγίες	3.176	2.848	11,5	11.670	11.773	(0,9)
Διαφήμιση	7.123	8.767	(18,8)	27.774	23.246	19,5
Μερικό Σύνολο	10.299	11.615	(11,3)	39.445	35.019	12,6
Stoiximan (ΕΛΛ/ΚΥΠ)	7.184	0	-	22.397	0	-
Σύνολο	17.483	11.615	50,5	61.842	35.019	76,6

Έξοδα προβολής και διαφήμισης

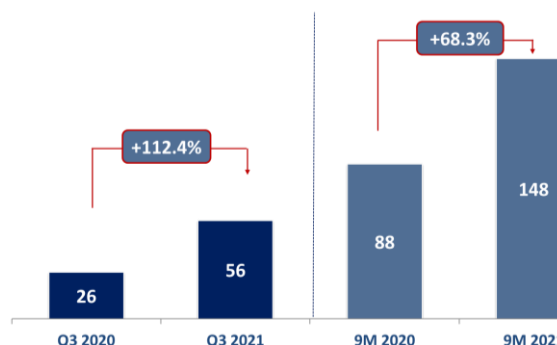
Τα έξοδα προβολής και διαφήμισης στο εννιάμηνο 2021 διαμορφώθηκαν στα €61,8εκ. αυξημένα κατά 76,6% έναντι €35,0εκ. το εννιάμηνο 2020. Σε επαναλαμβανόμενη βάση τα έξοδα προβολής και διαφήμισης στο εννιάμηνο 2021 αυξήθηκαν κατά 12,6% σε ετήσια βάση ως αποτέλεσμα των εκτεταμένων διαφημιστικών εκστρατειών λόγω της επαναλειτουργίας των καταστημάτων ΟΠΑΠ παράλληλα με τη διεξαγωγή του EuroCup. Στο γ' τρίμηνο 2021 τα έξοδα προβολής και διαφήμισης αυξήθηκαν κατά 50,5%, ενώ σε επαναλαμβανόμενη βάση μειώθηκαν κατά 11,3%.



Λοιπά λειτουργικά έξοδα						
(Ποσά σε χιλ. ευρώ)	Q3 2021	Q3 2020	% Δ	9M 2021	9M 2020	% Δ
Κόστος παροχών πληροφορικής	6.093	6.019	1,2	17.804	16.871	5,5
Αμοιβές οργανισμών κοινής ωφέλειας και τηλεπικοινωνίας	3.248	3.423	(5,1)	8.033	9.154	(12,2)
Ενοίκια	131	437	(69,9)	448	1.265	(64,6)
Ανάλωση αποθεμάτων	1.105	918	20,3	2.355	2.810	(16,2)
Λοιπά έξοδα	16.023	15.484	3,5	42.386	57.678	(26,5)
Μερικό Σύνολο	26.600	26.281	1,2	71.027	87.779	(19,1)
Stoiximan (ΕΛΛ/ΚΥΠ)	29.226	0	0,0	76.737	0	0,0
Σύνολο	55.826	26.281	112,4	147.764	87.779	68,3

Λοιπά Λειτουργικά έξοδα

Τα λοιπά λειτουργικά έξοδα στο εννεάμηνο 2021 αυξήθηκαν κατά 68,3% σε ετήσια βάση και ανήλθαν στα €147,8εκ. έναντι €87,8εκ. στο εννεάμηνο 2020. Σε επαναλαμβανόμενη βάση (μη συμπεριλαμβάνοντας έκτακτα κονδύλια και στα δύο έτη και την πλήρη ενοποίηση της Stoiximan στο εννεάμηνο 2021) τα λοιπά λειτουργικά έξοδα μειώθηκαν κατά 6,2% επιβεβαιώνοντας τη συνεχή μας προσήλωση στον εξορθολογισμό των δαπανών. Στο γ' τρίμηνο 2021 τα λοιπά λειτουργικά έξοδα διαμορφώθηκαν στα €55,8εκ. έναντι €26,3εκ. το γ' τρίμηνο 2020, αυξημένα κατά 112,4%, ενώ σε επαναλαμβανόμενη βάση, αυξήθηκαν κατά 1,3%.



Ταμειακές ροές

(Ποσά σε χιλ. ευρώ)

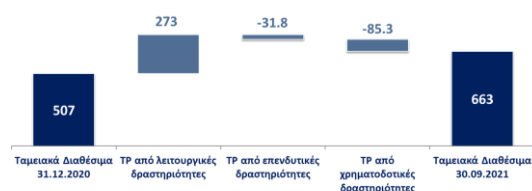
	9M 2021	9M 2020	Δ%
Ταμειακές ροές από λειτουργικές δραστηριότητες	273.085	158.828	71,9%
Ταμειακές ροές από επενδυτικές δραστηριότητες	(31.803)	(78.885)	-
Ταμειακές ροές από χρηματοδοτικές δραστηριότητες	(85.295)	(170.359)	-

Ταμειακές ροές από λειτουργικές δραστηριότητες

Οι ταμειακές εισροές από λειτουργικές δραστηριότητες το εννεάμηνο 2021 διαμορφώθηκαν σε €273,1εκ. έναντι €158,9εκ. το εννεάμηνο 2020 ως αποτέλεσμα της υγιούς ανάκαμψης σε επίπεδο κερδοφορίας, μερικώς αντισταθμισμένης από αυξημένες απαιτήσεις σχετιζόμενες με την προπληρωμή της εισφοράς επί του GGR.

Ταμειακές ροές από επενδυτικές δραστηριότητες

Οι ταμειακές ροές από επενδυτικές δραστηριότητες το εννεάμηνο 2021 διαμορφώθηκαν σε εκροές €31,8εκ. λόγω επιπρόσθετης πληρωμής ύψους €19εκ. σχετιζόμενης με την απόκτηση της Stoiximan για τις δραστηριότητες Ελλάδα και Κύπρου και €10εκ. για την απόκτηση των νέων αδειών online.



Ταμειακές ροές από χρηματοδοτικές δραστηριότητες

Οι ταμειακές ροές από χρηματοδοτικές δραστηριότητες το εννεάμηνο 2021 ανήλθαν σε εκροές €85,3εκ. που αποδίδονται κυρίως σε πληρωμή μερισμάτων ύψους €82,6εκ.

3. ΚΥΡΙΕΣ ΕΞΕΛΙΞΕΙΣ

Προμέρισμα 2021– Δικαίωμα επανεπένδυσης μερίσματος

Η Εταιρεία διένειμε το Νοέμβριο '21 μεικτό προμέρισμα χρήσης 2021 ύψους €0,10 ανά μετοχή προ παρακράτησης φόρου προσφέροντας στους μετόχους της το δικαίωμα για επανεπένδυση μερίσματος. 2.110 μέτοχοι ανταποκρίθηκαν θετικά στο πρόγραμμα επανεπένδυσης μερίσματος (scrip dividend) επιλέγοντας να επανεπενδύσουν στην εταιρία, με αποτέλεσμα η συμμετοχή στο πρόγραμμα να ανέλθει στο 67,68% του συνολικού μετοχικού κεφαλαίου εξαιρουμένων των ιδίων μετοχών.

Εισαγωγή νέων μετοχών προς διαπραγμάτευση

Στις 10.11.2021, 1.700.334 νέες, κοινές, ονομαστικές, μετά ψήφου μετοχές τέθηκαν προς διαπραγμάτευση στο Χρηματιστήριο Αθηνών ως αποτέλεσμα της επανεπένδυσης του προμερίσματος της χρήσης 2021 που πραγματοποιήθηκε. Ο συνολικός αριθμός των νέων μετοχών είναι 352.856.287.

Φορολογικό Πιστοποιητικό για τη χρήση 2020

Η ΟΠΑΠ Α.Ε. έλαβε φορολογικό πιστοποιητικό χωρίς επιφύλαξη, μετά την ολοκλήρωση του ειδικού φορολογικού ελέγχου από τους ελεγκτές της για το οικονομικό έτος 2020. Οι θυγατρικές του Ομίλου, Ελληνικά Λαχεία Α.Ε., ΟΠΑΠ Υπηρεσιών Α.Ε., Ιπποδρομίες Α.Ε., Tora Direct Α.Ε., Tora Wallet Α.Ε. και NEUROSOFT Α.Ε. έλαβαν επίσης φορολογικό πιστοποιητικό χωρίς επιφύλαξη για τη χρήση 2020.

Πρόσκληση Τηλεδιάσκεψης

για τις οικονομικές επιδόσεις εννεαμήνου 2021

Τετάρτη 24 Νοεμβρίου 2021

04:00 μ.μ. (Αθήνα) / 02:00 μ.μ. (Λονδίνο) / 09:00 π.μ. (Νέα Υόρκη)

Η βίντεο-παρουσίαση των αποτελεσμάτων εννεαμήνου 2021 θα βρίσκεται αναρτημένη στον ιστότοπο της εταιρείας πριν την έναρξη της τηλεδιάσκεψης

<https://investors.opap.gr/el-gr/results-and-news/financial-statements/2021>

Οι συμμετέχοντες θα έχουν την δυνατότητα να παρακολουθήσουν το βίντεο της παρουσίασης εκ των προτέρων ώστε να συμμετάσχουν στην τηλεδιάσκεψη

ΤΗΛΕΦΩΝΑ ΤΗΛΕΔΙΑΣΚΕΨΗΣ:

Συμμετέχοντες από Μ. Βρετανία

+44 (0) 800 368 1063

Συμμετέχοντες από Ελλάδα

+30 211 180 2000

Συμμετέχοντες από ΗΠΑ

+ 1 516 447 5632

Συμμετέχοντες από υπόλοιπες χώρες

+44 (0) 203 0595 872

Live Webcast:

Η τηλεδιάσκεψη θα μεταδοθεί και μέσω live webcast στο ακόλουθο link:

<http://www.opap.gr/3Q21> ή <https://87399.themediaframe.eu/links/opap3Q21.html>

Σε περίπτωση προβλημάτων στη διασύνδεση παρακαλώ επικοινωνήστε: + 30 210 9460803 ή hellas@choruscall.gr

ΕΠΙΚΟΙΝΩΝΙΑ

ΟΠΑΠ Α.Ε. – Λεωφόρος Αθηνών 112, 104 42 Αθήνα

Διεύθυνση Επενδυτικών Σχέσεων – Τηλ.: +30 (210) 5798930 - ir@opap.gr

ΣΥΝΗΜΜΕΝΑ

1. Κατάσταση Χρηματοοικονομικής Θέσης της 30 Σεπτεμβρίου 2021 και της εννεάμηνης περιόδου που έληξε την ημερομηνία αυτή
2. Κατάσταση Αποτελεσμάτων της εννεάμηνης περιόδου που έληξε την 30 Σεπτεμβρίου 2021
 - 2.1. Ενοποιημένη Κατάσταση Αποτελεσμάτων
 - 2.2. Εταιρική Κατάσταση Αποτελεσμάτων
3. Κατάσταση Συνολικού Εισοδήματος της εννεάμηνης περιόδου που έληξε την 30 Σεπτεμβρίου 2021
 - 3.1. Ενοποιημένη Κατάσταση Συνολικού Εισοδήματος
 - 3.2. Εταιρική Κατάσταση Συνολικού Εισοδήματος
4. Κατάσταση Μεταβολών Ιδίων Κεφαλαίων της 30 Σεπτεμβρίου 2021 και της εννεάμηνης περιόδου που έληξε την ημερομηνία αυτή
 - 4.1. Ενοποιημένη Κατάσταση Μεταβολών Ιδίων Κεφαλαίων
 - 4.2. Εταιρική Κατάσταση Μεταβολών Ιδίων Κεφαλαίων
5. Κατάσταση Ταμειακών Ροών της εννεάμηνης περιόδου που έληξε την 30 Σεπτεμβρίου 2021

1. Κατάσταση Χρηματοοικονομικής Θέσης

Της 30 Σεπτεμβρίου 2021 και της εννιάμηνης περιόδου που έληξε την ημερομηνία αυτή
(Ποσά σε χιλιάδες ευρώ)

	ΟΜΙΛΟΣ		ΕΤΑΙΡΕΙΑ	
	30.09.2021	31.12.2020 Αναμορφωμένο (*)	30.09.2021	31.12.2020
ΕΝΕΡΓΗΤΙΚΟ				
Μη κυκλοφορούντα περιουσιακά στοιχεία				
Ασώματες ακινητοποιήσεις	1.161.843	1.236.054	818.085	874.308
Ενσώματες ακινητοποιήσεις	72.606	85.623	70.237	82.813
Δικαίωμα χρήσης	36.881	41.864	22.404	26.155
Επενδύσεις σε ακίνητα	1.545	1.606	1.545	1.606
Υπεραξία	342.688	342.811	-	-
Συμμετοχές σε θυγατρικές εταιρείες	-	-	425.412	425.412
Συμμετοχές σε συγγενείς εταιρείες	8.932	8.079	-	-
Μακροπρόθεσμες εμπορικές απαιτήσεις	2.550	7.249	2.550	7.249
Λοιπά μη κυκλοφορούντα περιουσιακά στοιχεία	79.960	47.117	94.160	55.334
Αναβαλλόμενη φορολογική απαίτηση	<u>36.166</u>	<u>35.467</u>	-	-
Σύνολο μη κυκλοφορούντων περιουσιακών στοιχείων	1.743.171	1.805.870	1.434.392	1.472.878
Κυκλοφορούντα περιουσιακά στοιχεία				
Αποθέματα	7.139	6.169	2.592	4.011
Εμπορικές απαιτήσεις	93.620	68.480	52.548	26.846
Απαιτήσεις από φόρο εισοδήματος	3.418	2.359	-	-
Λοιπά κυκλοφορούντα περιουσιακά στοιχεία	65.859	40.618	44.024	38.370
Ταμειακά διαθέσιμα και ισοδύναμα	662.861	506.873	445.990	279.491
Βραχυπρόθεσμες επενδύσεις	<u>3.630</u>	<u>4.629</u>	-	-
Σύνολο κυκλοφορούντων περιουσιακών στοιχείων	836.526	629.128	545.153	348.718
Σύνολο Ενεργητικού	2.579.697	2.434.998	1.979.546	1.821.596

Δελτίο Τύπου

Οικονομικές Επιδόσεις Γ' Τριμήνου 2021

	ΟΜΙΛΟΣ		ΕΤΑΙΡΕΙΑ	
	30.09.2021	31.12.2020 Αναμορφωμένο (*)	30.09.2021	31.12.2020
ΙΔΙΑ ΚΕΦΑΛΑΙΑ & ΥΠΟΧΡΕΩΣΕΙΣ				
Ίδια κεφάλαια				
Μετοχικό κεφάλαιο	105.347	102.428	105.347	102.428
Αποθεματικό υπέρ το άρτιο	324.294	218.826	324.294	218.826
Αποθεματικά	34.038	33.329	32.765	32.075
Ίδιες μετοχές	(14.497)	(14.497)	(14.497)	(14.497)
Κέρδη εις νέο	<u>355.449</u>	<u>398.988</u>	<u>259.315</u>	<u>299.436</u>
Σύνολο ιδίων κεφαλαίων που αναλογούν σε μετόχους της Εταιρείας	804.631	739.073	707.223	638.267
Μη ελέγχουσες συμμετοχές	<u>38.322</u>	<u>41.065</u>	=	=
Σύνολο Ιδίων Κεφαλαίων	842.952	780.139	707.223	638.267
Μακροπρόθεσμες υποχρεώσεις				
Δανειακές υποχρεώσεις	1.010.050	1.007.830	959.729	957.440
Υποχρεώσεις μισθώσεων	45.328	50.112	18.329	22.011
Αναβαλλόμενη φορολογική υποχρέωση	128.661	116.181	40.825	24.833
Προγράμματα παροχών προσωπικού	5.671	4.685	5.073	4.194
Προβλέψεις	9.373	10.214	9.370	10.212
Λοιπές μακροπρόθεσμες υποχρεώσεις	<u>5.591</u>	<u>99.776</u>	<u>1.864</u>	<u>2.748</u>
Σύνολο μακροπρόθεσμων υποχρεώσεων	1.204.674	1.288.798	1.035.190	1.021.438
Βραχυπρόθεσμες υποχρεώσεις				
Δανειακές υποχρεώσεις	34.873	33.036	53.523	52.692
Υποχρεώσεις μισθώσεων	7.419	7.631	5.378	5.068
Εμπορικές υποχρεώσεις	131.687	149.444	45.391	52.400
Υποχρεώσεις από φόρο εισοδήματος	37.168	27.755	32.955	13.119
Λοιπές βραχυπρόθεσμες υποχρεώσεις	<u>320.923</u>	<u>148.194</u>	<u>99.885</u>	<u>38.611</u>
Σύνολο βραχυπρόθεσμων υποχρεώσεων	532.071	366.061	237.133	161.890
Σύνολο υποχρεώσεων	1.736.745	1.654.859	1.272.323	1.183.328
Σύνολο Ιδίων Κεφαλαίων και Υποχρεώσεων	2.579.697	2.434.998	1.979.546	1.821.596

2. Κατάσταση Αποτελεσμάτων

2.1. Ενοποιημένη Κατάσταση Αποτελεσμάτων

Της εννιάμηνης περιόδου που έληξε την 30 Σεπτεμβρίου 2021

(Ποσά σε χιλιάδες ευρώ πλην των κερδών ανά μετοχή)

ΟΜΙΛΟΣ	2021		2020	
	01.01-30.09.2021	01.07-30.09.2021	01.01-30.09.2020	01.07-30.09.2020
Καθαρά έσοδα προ εισφορών (GGR)	1.040.325	470.243	898.891	390.964
Εισφορά επί των καθαρών εσόδων και λοιπές εισφορές	(342.936)	(146.530)	(304.051)	(131.360)
Καθαρά έσοδα από παιχνίδια (NGR)	697.388	323.713	594.840	259.604
Προμήθειες πρακτόρων	(178.738)	(93.270)	(211.209)	(91.695)
Λοιπές προμήθειες σχετικές με τα Καθαρά έσοδα από παιχνίδια (NGR)	(68.055)	(28.668)	(45.461)	(20.855)
Λοιπά λειτουργικά έσοδα	94.387	28.121	95.640	28.680
Λοιπά λειτουργικά έσοδα σχετιζόμενα με την επέκταση του αποκλειστικού δικαιώματος 2020-2030	158.673	57.869	-	-
Λοιπά λειτουργικά κόστη	(55.917)	(19.202)	(57.131)	(20.061)
Κέρδη από συγγενείς εταιρείες	853	39	13.420	7.061
	648.592	268.602	390.100	162.734
Λειτουργικά έξοδα	(268.703)	(93.554)	(182.515)	(57.697)
Κόστος μισθοδοσίας	(59.098)	(20.246)	(59.717)	(19.801)
Έξοδα προβολής και διαφήμισης	(61.842)	(17.483)	(35.019)	(11.615)
Άλλα λειτουργικά έξοδα	(147.346)	(55.636)	(79.829)	(25.892)
Κέρδη/(Ζημίες) από απομείωση χρηματοοικονομικών περιουσιακών στοιχείων	(417)	(189)	(7.950)	(389)
Κέρδη προ φόρων, τόκων και αποσβέσεων (EBITDA)	379.889	175.048	207.585	105.038
Αποσβέσεις και απομειώσεις	(108.460)	(41.969)	(92.526)	(26.868)
Λειτουργικό αποτέλεσμα	271.430	133.079	115.059	78.170
Χρηματοοικονομικά έσοδα	1.986	1.023	9.985	464
Χρηματοοικονομικά έξοδα	(33.053)	(10.585)	(31.789)	(10.194)
Κέρδη προ φόρων	240.363	123.517	93.255	68.440
Φόρος εισοδήματος	(60.802)	(27.503)	(22.890)	(16.136)
Κέρδη μετά φόρων	179.561	96.015	70.365	52.304
Κατανεμόμενα σε:				
Μετόχους της Εταιρείας	178.238	96.105	73.242	52.799
Μη ελέγχουσες συμμετοχές	1.323	(91)	(2.877)	(495)
Κέρδη μετά φόρων	179.561	96.015	70.365	52.304
Βασικά και απομειωμένα κέρδη ανά μετοχή σε €	0,5217	0,2780	0,2211	0,1568

2.2. Εταιρική Κατάσταση Αποτελεσμάτων

Της εννιάμηνης περιόδου που έληξε την 30 Σεπτεμβρίου 2021

(Ποσά σε χιλιάδες ευρώ πλην των κερδών ανά μετοχή)

ΕΤΑΙΡΕΙΑ	2021		2020	
	01.01-30.09.2021	01.07-30.09.2021	01.01-30.09.2020	01.07-30.09.2020
Καθαρά έσοδα προ εισφορών (GGR)	641.146	337.750	776.920	337.192
Εισφορά επί των καθαρών εσόδων και λοιπές εισφορές	<u>(194.183)</u>	<u>(101.665)</u>	<u>(263.304)</u>	<u>(113.970)</u>
Καθαρά έσοδα από παιχνίδια (NGR)	446.963	236.085	513.615	223.221
Προμήθειες πρακτόρων	(145.989)	(80.059)	(177.688)	(77.227)
Λοιπές προμήθειες σχετικές με τα Καθαρά έσοδα από παιχνίδια (NGR)	(40.235)	(20.086)	(39.781)	(18.585)
Λοιπά λειτουργικά έσοδα	40.224	11.396	38.455	11.290
Λοιπά λειτουργικά έσοδα σχετιζόμενα με την επέκταση του αποκλειστικού δικαιώματος 2020-2030	158.673	57.869	-	-
Λοιπά λειτουργικά κόστη	<u>(1.183)</u>	<u>(130)</u>	<u>(109)</u>	<u>(60)</u>
	458.453	205.074	334.493	138.639
Λειτουργικά έξοδα	<u>(124.818)</u>	<u>(32.714)</u>	<u>(147.788)</u>	<u>(45.122)</u>
Κόστος μισθοδοσίας	(45.646)	(15.625)	(49.092)	(16.271)
Έξοδα προβολής και διαφήμισης	(31.737)	(8.134)	(26.967)	(8.378)
Άλλα λειτουργικά έξοδα	(56.650)	(21.147)	(68.311)	(20.480)
Ζημίες από απομείωση χρηματοοικονομικών περιουσιακών στοιχείων	<u>9.215</u>	<u>12.191</u>	<u>(3.419)</u>	<u>6</u>
Κέρδη προ φόρων, τόκων και αποσβέσεων (EBITDA)	333.634	172.360	186.706	93.517
Αποσβέσεις και απομειώσεις	<u>(82.855)</u>	<u>(27.541)</u>	<u>(63.897)</u>	<u>(21.116)</u>
Λειτουργικό αποτέλεσμα	250.779	144.819	122.808	72.402
Χρηματοοικονομικά έσοδα	2.323	1.239	9.252	281
Χρηματοοικονομικά έξοδα	(28.094)	(9.028)	(28.890)	(9.242)
Έσοδα από μερίσματα	<u>4.000</u>	-	<u>5.500</u>	-
Κέρδη προ φόρων	229.008	137.030	108.670	63.441
Φόρος εισοδήματος	<u>(47.372)</u>	<u>(28.160)</u>	<u>(28.299)</u>	<u>(16.516)</u>
Κέρδη μετά φόρων	181.637	108.870	80.371	46.925
Κατανεμόμενα σε:				
Μετόχους της Εταιρείας	<u>181.637</u>	<u>108.870</u>	<u>80.371</u>	<u>46.925</u>
Κέρδη μετά φόρων	181.637	108.870	80.371	46.925
Βασικά και απομειωμένα κέρδη ανά μετοχή σε €	0,5316	0,3149	0,2426	0,1393

3. Κατάσταση Συνολικού Εισοδήματος

3.1. Ενοποιημένη Κατάσταση Συνολικού Εισοδήματος

Της εννιάμηνης περιόδου που έληξε την 30 Σεπτεμβρίου 2021

(Ποσά σε χιλιάδες ευρώ)

ΟΜΙΛΟΣ	2021		2020	
	01.01- 30.09.2021	01.07- 30.09.2021	01.01- 30.09.2020	01.07- 30.09.2020
Κέρδη περιόδου	179.561	96.015	70.365	52.304
Λοιπά συνολικά εισοδήματα – στοιχεία που δε θα ταξινομηθούν μεταγενέστερα στην κατάσταση αποτελεσμάτων				
Ζημίες από αποτίμηση παραγώγων για αντιστάθμιση κινδύνου	884	260	(392)	14
Φόρος εισοδήματος που αναλογεί	(194)	(57)	94	(3)
Επίδραση ισοτιμιών από την μετατροπή οικονομικών καταστάσεων θυγατρικών εταιριών σε ξένο νόμισμα	=	=	(3)	=
Σύνολο στοιχείων που ενδέχεται να ταξινομηθούν μεταγενέστερα στην κατάσταση αποτελεσμάτων	690	203	(300)	10
Λοιπά συνολικά εισοδήματα μετά φόρων	690	203	(300)	10
Συγκεντρωτικά συνολικά εισοδήματα μετά φόρων	180.251	96.218	70.065	52.314
Κατανεμόμενα σε:				
Μετόχους της Εταιρείας	178.928	96.308	72.943	52.809
Μη ελέγχουσες συμμετοχές	<u>1.323</u>	<u>(91)</u>	<u>(2.878)</u>	<u>(495)</u>
Συγκεντρωτικά συνολικά εισοδήματα μετά φόρων	180.251	96.218	70.065	52.314

3.2. Εταιρική Κατάσταση Συνολικού Εισοδήματος

Της εννιάμηνης περιόδου που έληξε την 30 Σεπτεμβρίου 2021

(Ποσά σε χιλιάδες ευρώ)

ΕΤΑΙΡΕΙΑ	2021		2020	
	01.01-30.09.2021	01.07-30.09.2021	01.01-30.09.2020	01.07-30.09.2020
Κέρδη περιόδου	181.637	108.870	80.371	46.925
Λοιπά συνολικά εισοδήματα – στοιχεία που ενδέχεται να ταξινομηθούν μεταγενέστερα στην κατάσταση αποτελεσμάτων				
Ζημίες από αποτίμηση παραγώγων για αντιστάθμιση κινδύνου	884	260	(392)	14
Φόρος εισοδήματος που αναλογεί	(194)	(57)	94	(3)
Σύνολο στοιχείων που ενδέχεται να ταξινομηθούν μεταγενέστερα στην κατάσταση αποτελεσμάτων	690	203	(298)	10
Λοιπά συνολικά εισοδήματα μετά φόρων	690	203	(298)	10
Συγκεντρωτικά συνολικά εισοδήματα μετά φόρων	182.326	109.073	80.074	46.935
Κατανεμόμενα σε:				
Μετόχους της Εταιρείας	<u>182.326</u>	<u>109.073</u>	<u>80.074</u>	<u>46.935</u>
Συγκεντρωτικά συνολικά εισοδήματα μετά φόρων	182.326	109.073	80.074	46.935

4. Κατάσταση Μεταβολών Ιδίων Κεφαλαίων

4.1. Ενοποιημένη Κατάσταση Μεταβολών Ιδίων Κεφαλαίων

Της 30 Σεπτεμβρίου 2021 και της εννιάμηνης περιόδου που έληξε την ημερομηνία αυτή

(Ποσά σε χιλιάδες ευρώ)

Αποδιδόμενα στους μετόχους της Εταιρείας

ΟΜΙΛΟΣ	Μετοχικό κεφάλαιο	Αποθεματικό υπέρ το άρτιο	Αποθεματικά	Ίδιες μετοχές	Κέρδη εις νέο Αναμορφωμένο (*)	Σύνολο	Μη ελέγχουσες συμμετοχές Αναμορφωμένο (*)	Σύνολο Ιδίων Κεφαλαίων
Υπόλοιπο την 1 Ιανουαρίου 2020	96.487	24.294	31.522	(14.497)	615.983	753.788	18.104	771.892
Κέρδη/(Ζημίες) περιόδου 01.01-30.09.2020	-	-	-	-	73.242	73.242	(2.877)	70.365
Λοιπές συνολικές ζημίες περιόδου 01.01-30.09.2020	-	-	(299)	-	-	(299)	(1)	(300)
Συγκεντρωτικά συνολικά εισοδήματα περιόδου 01.01-30.09.2020	-	-	(299)	-	73.242	72.943	(2.878)	70.065
Συναλλαγές με τους Μετόχους της Εταιρείας								
Αύξηση μετοχικού κεφαλαίου	5.941	194.532	-	-	-	200.473	-	200.473
Έξοδα αύξησης μετοχικού κεφαλαίου	-	-	-	-	(65)	(65)	-	(65)
Μερίσματα	-	-	-	-	(419.657)	(419.657)	-	(419.657)
Συνολικές συναλλαγές με τους Μετόχους της Εταιρείας	5.941	194.532	-	-	(419.723)	(219.249)	-	(219.249)
Υπόλοιπο την 30 Σεπτεμβρίου 2020	102.428	218.826	31.223	(14.497)	269.502	607.481	15.226	622.707
Υπόλοιπο την 1 Ιανουαρίου 2021 (Αναμορφωμένο *)	102.428	218.826	33.329	(14.497)	398.988	739.073	41.065	780.139
Κέρδη περιόδου 01.01-30.09.2021	-	-	-	-	178.238	178.238	1.323	179.561
Λοιπά συνολικά εισοδήματα περιόδου 01.01-30.09.2021	-	-	690	-	-	690	-	690
Συγκεντρωτικά συνολικά εισοδήματα περιόδου 01.01-30.09.2021	-	-	690	-	178.238	178.928	1.323	180.251
Συναλλαγές με τους Μετόχους της Εταιρείας								
Αύξηση μετοχικού κεφαλαίου	2.919	105.468	-	-	-	108.387	-	108.387
Έξοδα αύξησης μετοχικού κεφαλαίου	-	-	-	-	(47)	(47)	-	(47)
Σχηματισμός τακτικού αποθεματικού	-	-	19	-	(19)	-	-	-
Μερίσματα	-	-	-	-	(221.711)	(221.711)	(4.067)	(225.778)
Συνολικές συναλλαγές με τους Μετόχους της Εταιρείας	2.919	105.468	19	-	(221.777)	(113.371)	(4.067)	(117.437)
Υπόλοιπο την 30 Σεπτεμβρίου 2021	105.347	324.294	34.038	(14.497)	355.449	804.631	38.322	842.952

4.2. Εταιρική Κατάσταση Μεταβολών Ιδίων Κεφαλαίων

Της 30 Σεπτεμβρίου 2021 και της εννιάμηνης περιόδου που έληξε την ημερομηνία αυτή

(Ποσά σε χιλιάδες ευρώ)

ΕΤΑΙΡΕΙΑ	Μετοχικό κεφάλαιο	Αποθεματικό υπέρ το άρτιο	Αποθεματικά	Ίδιες μετοχές	Κέρδη εις νέο	Σύνολο Ιδίων κεφαλαίων
Υπόλοιπο την 1 Ιανουαρίου 2020	96.487	24.294	30.266	(14.497)	620.030	756.579
Κέρδη περιόδου 01.01-30.09.2020	-	-	-	-	80.371	80.371
Λοιπές συνολικές ζημιές περιόδου 01.01-30.09.2020	-	-	(298)	-	-	(298)
Συγκεντρωτικά συνολικά εισοδήματα περιόδου 01.01-30.09.2020	-	-	(298)	-	80.371	80.074
Αύξηση μετοχικού κεφαλαίου	5.941	194.532	-	-	-	200.473
Έξοδα αύξησης μετοχικού κεφαλαίου	-	-	-	-	(65)	(65)
Μερίσματα	-	-	-	-	(419.657)	(419.657)
Υπόλοιπο την 30 Σεπτεμβρίου 2020	102.428	218.826	29.968	(14.497)	280.679	617.403
Υπόλοιπο την 1 Ιανουαρίου 2021	102.428	218.826	32.075	(14.497)	299.436	638.267
Κέρδη περιόδου 01.01-30.09.2021	-	-	-	-	181.637	181.637
Λοιπά συνολικά εισοδήματα περιόδου 01.01-30.09.2021	-	-	690	-	-	690
Συγκεντρωτικά συνολικά εισοδήματα περιόδου 01.01-30.09.2021	-	-	690	-	181.637	182.326
Αύξηση μετοχικού κεφαλαίου	2.919	105.468	-	-	-	108.387
Έξοδα αύξησης μετοχικού κεφαλαίου	-	-	-	-	(47)	(47)
Μερίσματα	-	-	-	-	(221.711)	(221.711)
Υπόλοιπο την 30 Σεπτεμβρίου 2021	105.347	324.294	32.765	(14.497)	259.315	707.223

5. Κατάσταση Ταμειακών Ροών

Της εννιάμηνης περιόδου που έληξε την 30 Σεπτεμβρίου 2021

(Ποσά σε χιλιάδες ευρώ)

	ΟΜΙΛΟΣ		ΕΤΑΙΡΕΙΑ	
	01.01-30.09.2021	01.01-30.09.2020	01.01-30.09.2021	01.01-30.09.2020
ΛΕΙΤΟΥΡΓΙΚΕΣ ΔΡΑΣΤΗΡΙΟΤΗΤΕΣ				
Κέρδη προ φόρων	240.363	93.255	229.008	108.670
Προσαρμογή για:				
Αποσβέσεις	108.129	81.066	82.855	63.437
Χρηματοοικονομικά αποτελέσματα	31.067	21.804	25.771	19.638
Προγράμματα παροχών προσωπικού	1.243	453	1.137	351
Προβλέψεις για επισφαλείς εμπορικές απαιτήσεις	(1.764)	1.509	(1.486)	700
Διαγραφή εμπορικών απαιτήσεων	2.271	234	2.271	234
Άλλες προβλέψεις	(763)	452	(763)	452
Πρόβλεψη απαξίωσης αποθεμάτων	195	-	195	-
Απομείωση αξίας ενσώματων & ασώματων ακινητοποιήσεων, δικαιώματος χρήσης & υπεραξίας	330	11.460	-	460
Έσοδα από μερίσματα	-	-	(4.000)	(5.500)
Ζημία απομείωσης συμμετοχής σε θυγατρική εταιρεία	-	-	-	3.800
Απομείωση λοιπών κυκλοφορούντων & μη κυκλοφορούντων περιουσιακών στοιχείων	-	6.185	(10.000)	2.485
Κέρδη από συγγενείς εταιρείες	(853)	(13.420)	-	-
Κέρδη από επενδυτικές δραστηριότητες	(4)	(1)	(6)	(2)
Κέρδη από μισθωτικές παραχωρήσεις	(3.699)	(1.159)	(2.770)	(563)
Σύνολο	376.514	201.837	322.211	194.161
Μεταβολές στο κεφάλαιο κίνησης				
(Αύξηση) / μείωση αποθεμάτων	(1.165)	(3.286)	1.225	(2.326)
(Αύξηση) / μείωση απαιτήσεων	(80.964)	40.910	(46.037)	5.842
Αύξηση / (μείωση) υποχρεώσεων (πλην τραπεζών)	<u>42.258</u>	<u>(47.518)</u>	<u>18.947</u>	<u>(31.006)</u>
Σύνολο	336.644	191.944	296.347	166.672
Τόκοι έξοδα πληρωθέντα	(22.699)	(26.798)	(20.534)	(24.387)
Φόροι εισοδήματος πληρωθέντες	<u>(40.860)</u>	<u>(6.318)</u>	<u>(11.738)</u>	<u>(3.189)</u>
Καθαρές ταμειακές εισροές από λειτουργικές δραστηριότητες	273.085	158.828	264.075	139.097

Δελτίο Τύπου

Οικονομικές Επιδόσεις Γ' Τριμήνου 2021

	ΟΜΙΛΟΣ		ΕΤΑΙΡΕΙΑ	
	01.01-30.09.2021	01.01-30.09.2020	01.01-30.09.2021	01.01-30.09.2020
ΕΠΕΝΔΥΤΙΚΕΣ ΔΡΑΣΤΗΡΙΟΤΗΤΕΣ				
Είσπραξη από πώληση ενσώματων και ασώματων ακιν/σεων	6	5	6	5
Επιπλέον αντίτιμο για την εξαγορά θυγατρικής/συγγενούς εταιρείας	(19.007)	(92.103)	-	-
Εισπράξεις από δάνεια σε τρίτους	2.509	17.461	1.939	861
Εισπράξεις από δάνεια σε θυγατρικές εταιρείες	-	-	7.000	8.000
Αύξηση μετοχικού κεφαλαίου θυγατρικών εταιρειών	-	-	-	(70.000)
Δάνεια χορηγηθέντα σε τρίτους	(1.287)	(776)	(1.287)	(776)
Δάνεια χορηγηθέντα σε εταιρείες του Ομίλου	-	-	(16.000)	(15.500)
Αγορά ασώματων ακινητοποιήσεων	(14.159)	(4.833)	(8.707)	(3.635)
Αγορά ενσώματων ακινητοποιήσεων και επενδύσεων σε ακίνητα	(1.261)	(7.641)	(1.005)	(7.205)
Μερίσματα εισπραχθέντα	-	6.799	1.000	7.500
Τόκοι εισπραχθέντες	397	2.203	470	922
Καθαρή μεταβολή σε βραχυπρόθεσμες & μακροπρόθεσμες επενδύσεις	<u>1.000</u>	<u>(1)</u>	-	-
Καθαρές ταμειακές εκροές από επενδυτικές δραστηριότητες	(31.803)	(78.885)	(16.584)	(79.827)
ΧΡΗΜΑΤΟΔΟΤΙΚΕΣ ΔΡΑΣΤΗΡΙΟΤΗΤΕΣ				
Εισπράξεις από χορηγούμενα και εκδοθέντα δάνεια	101.708	303.940	100.000	300.000
Πληρωμές δανείων	(100.251)	(253.100)	(100.002)	(250.004)
Έξοδα έκδοσης δανείων	(600)	(800)	(600)	(800)
Έξοδα αύξησης μετοχικού κεφαλαίου	(47)	(65)	(47)	(65)
Πληρωμές υποχρεώσεων μισθώσεων	(3.468)	(5.960)	(1.772)	(4.159)
Μερίσματα πληρωθέντα στους μετόχους της Εταιρείας	(78.572)	(214.524)	(78.572)	(214.524)
Μερίσματα πληρωθέντα σε μη ελέγχουσες συμμετοχές	(4.067)	-	-	-
Είσπραξη επιστρεπτέας προκαταβολής	-	<u>151</u>	-	-
Καθαρές ταμειακές εκροές από χρηματοδοτικές δραστηριότητες	(85.295)	(170.359)	(80.993)	(169.553)
Καθαρή αύξηση/(μείωση) στα ταμειακά διαθέσιμα και ισοδύναμα περιόδου	155.987	(90.417)	166.499	(110.283)
Ταμειακά διαθέσιμα και ισοδύναμα στην αρχή της περιόδου	506.873	633.815	279.491	450.297
Επίδραση συναλλαγματικών διαφορών	<u>1</u>	<u>(3)</u>	-	-
Ταμειακά διαθέσιμα και ισοδύναμα στο τέλος της περιόδου	662.860	543.396	445.990	340.014