



ΔΕΛΤΙΟ ΤΥΠΟΥ

ΕΞΕΛΙΞΗ ΚΥΚΛΟΥ ΕΡΓΑΣΙΩΝ ΕΠΙΧΕΙΡΗΣΕΩΝ ΣΕ ΑΝΑΣΤΟΛΗ ΛΕΙΤΟΥΡΓΙΑΣ ΛΟΓΩ ΤΗΣ ΠΑΝΔΗΜΙΑΣ ΤΗΣ ΝΟΣΟΥ ΤΟΥ ΚΟΡΩΝΟΪΟΥ 2019 (COVID-19)

ΔΕΚΕΜΒΡΙΟΣ ΚΑΙ 4^ο ΤΡΙΜΗΝΟ 2020 ΕΤΗΣΙΑ ΣΤΟΙΧΕΙΑ 2019 ΚΑΙ 2020

Η Ελληνική Στατιστική Αρχή (ΕΛΣΤΑΤ) ανακοινώνει στοιχεία που αφορούν στην εξέλιξη του κύκλου εργασιών για τις επιχειρήσεις που τέθηκαν σε αναστολή λειτουργίας με κρατική εντολή τον Μάρτιο 2020, λόγω της πανδημίας της νόσου του κορωνοϊού 2019 (COVID-19) (σχετικός σύνδεσμος [ΚΑΔ επιχειρήσεων που πλήττονται και ΚΑΔ επιχειρήσεων που κλείνουν με κρατική εντολή](#)).

Επιπλέον, ανακοινώνονται πρόσθετα, διακριτά στοιχεία για τις επιχειρήσεις που τέθηκαν σε αναστολή λειτουργίας με κρατική εντολή τον Νοέμβριο 2020, για τον περιορισμό της διασποράς του κορωνοϊού (COVID-19) (σχετικοί σύνδεσμοι [ΦΕΚ Β'/4899/06.11.2020](#) και [Πίνακας ΚΑΔ που αναστέλλεται η δραστηριότητά τους](#)).

Η παρούσα δημοσίευση αποτελεί συνέχεια των σχετικών Δελτίων Τύπου που δημοσιεύθηκαν από την ΕΛΣΤΑΤ ([σύνδεσμος ΔΤ](#)), με ενσωμάτωση των πιο πρόσφατων στοιχείων για τον κύκλο εργασιών από Διοικητικές Πηγές, Δεκεμβρίου και 4^{ου} τριμήνου 2020. Αντίστοιχη δημοσίευση έχει προγραμματιστεί και πραγματοποιείται από την ΕΛΣΤΑΤ σε μηνιαία βάση, καθόλη την περίοδο που παρουσιάζει ενδιαφέρον και είναι εύλογη η καταγραφή των επιπτώσεων της νόσου του κορωνοϊού στις επιδόσεις των ελληνικών επιχειρήσεων που τέθηκαν σε αναστολή λειτουργίας στο πλαίσιο των μέτρων περιορισμού για την αντιμετώπιση της πανδημίας.

Επιπλέον, με αφετηρία το Δελτίο Τύπου που δημοσιεύθηκε τον Ιούνιο 2020, έχουν ενσωματωθεί πίνακες και γραφήματα με συγκεντρωτικά στοιχεία για τον κύκλο εργασιών του συνόλου των επιχειρήσεων και των κλάδων δραστηριότητας της οικονομίας καθόλη την εξεταζόμενη περίοδο, ώστε να μπορούν να αποτελέσουν βάση σύγκρισης για την αποτίμηση των επιπτώσεων της πανδημίας COVID-19 σε όρους μεταβολής του κύκλου εργασιών συνολικά και κλαδικά.

Σκοπός των δημοσιεύσεων αυτών είναι η παρακολούθηση και παρουσίαση της εξέλιξης του βασικού οικονομικού μεγέθους (κύκλος εργασιών από Διοικητικές Πηγές) των επιχειρήσεων που τίθενται σε αναστολή λειτουργίας, διαχρονικά και συγκεκριμένα από την αρχή του έτους 2020, καθόλη τη διάρκεια εφαρμογής των περιοριστικών μέτρων και κατά την περίοδο σταδιακής άρσης των περιοριστικών μέτρων, καθώς επίσης και συγκριτικά, σε σχέση με τους αντίστοιχους μήνες του 2019.

Τα στοιχεία που δημοσιεύονται, μπορούν να αναδείξουν, αφενός ποιες επιχειρήσεις πλήττονται περισσότερο, σε όρους μείωσης του κύκλου εργασιών, κατά την περίοδο ισχύος των περιοριστικών μέτρων, και αφετέρου ποιες επιχειρήσεις ανακάμπτουν γρηγορότερα ή βραδύτερα κατά τη σταδιακή άρση των μέτρων αυτών.

Επιπλέον, με βάση τα στοιχεία που δημοσιεύονται, μπορεί να συναχθεί, από την πλευρά της προσφοράς, ποιες από τις επιχειρήσεις αυτές ανταποκρίθηκαν - προσαρμόστηκαν γρηγορότερα στην άρση των περιοριστικών μέτρων και στη λειτουργία υπό τις νέες συνθήκες που έχουν επιβληθεί λόγω της πανδημίας. Παράλληλα, από την πλευρά της ζήτησης, μπορούν να εξαχθούν χρήσιμα, έμμεσα συμπεράσματα σχετικά με τις επιχειρήσεις, τις οποίες επέλεξαν κατά προτεραιότητα και μαζικότερα οι καταναλωτές (φυσικά πρόσωπα και επιχειρήσεις) από την έναρξη της άρσης των περιοριστικών μέτρων για να καλύψουν βασικές και άλλες ανάγκες τους.

Πληροφορίες για μεθοδολογικά θέματα:

Διεύθυνση Στατιστικών Επιχειρήσεων
Τμήμα Μητρώων και Μεγάλων Επιχειρήσεων
Προϊσταμένη του Τμήματος: Αδαμαντία Γεωργοστάθη
Τηλ.: 213 135 2043
E-mail: a.georgostathi@statistics.gr

Πληροφορίες για παροχή δεδομένων:

Τηλ.: 213 135 2022, 2308, 2310
E-mail: data.dissem@statistics.gr

Για το σύνολο των επιχειρήσεων και των δραστηριοτήτων της οικονομίας, ο κύκλος εργασιών το έτος 2020 ανήλθε σε 266.083.826 χιλ. ευρώ σημειώνοντας μείωση 13,5% σε σχέση με το έτος 2019, που είχε ανέλθει σε 307.704.921 χιλ. ευρώ. Τη μεγαλύτερη αύξηση στον κύκλο εργασιών κατά 3,1%, μεταξύ των ετών 2020 και 2019 παρουσίασαν οι επιχειρήσεις του τομέα Γεωργία, Δασοκομία και Αλιεία. Τη μεγαλύτερη μείωση στον κύκλο εργασιών κατά 53,4%, μεταξύ των ετών 2020 και 2019 παρουσίασαν οι επιχειρήσεις του τομέα Δραστηριότητες Υπηρεσιών Παροχής Καταλύματος και Υπηρεσιών Εστίασης, ενώ τη μικρότερη μείωση στον κύκλο εργασιών κατά 2,4% παρουσίασαν οι επιχειρήσεις του τομέα Παροχή Νερού, Επεξεργασία Λυμάτων, Διαχείριση Αποβλήτων και Δραστηριότητες Εξυγίανσης (Πίνακας 1).

Για το σύνολο των επιχειρήσεων και των δραστηριοτήτων της οικονομίας, ο κύκλος εργασιών το τέταρτο τρίμηνο 2020 ανήλθε σε 72.243.603 χιλ. ευρώ σημειώνοντας μείωση 8,6% σε σχέση με το τέταρτο τρίμηνο 2019, που είχε ανέλθει σε 79.017.709 χιλ. ευρώ. Τη μεγαλύτερη αύξηση στον κύκλο εργασιών κατά 7,1%, μεταξύ του τέταρτου τριμήνου 2020 και του τέταρτου τριμήνου 2019 παρουσίασαν οι επιχειρήσεις του τομέα Δραστηριότητες Σχετικές με την Ανθρώπινη Υγεία και την Κοινωνική Μέριμνα. Τη μεγαλύτερη μείωση στον κύκλο εργασιών κατά 47,9%, μεταξύ του τέταρτου τριμήνου 2020 και του τέταρτου τριμήνου 2019 παρουσίασαν οι επιχειρήσεις του τομέα Δραστηριότητες Υπηρεσιών Παροχής Καταλύματος και Υπηρεσιών Εστίασης, ενώ τη μικρότερη μείωση στον κύκλο εργασιών κατά 0,4% παρουσίασαν οι επιχειρήσεις του τομέα Χρηματοπιστωτικές και Ασφαλιστικές Δραστηριότητες (Πίνακας 1α).

Για το σύνολο των επιχειρήσεων της οικονομίας με υποχρέωση τήρησης διπλογραφικών βιβλίων, για τις οποίες υπάρχουν διαθέσιμα στοιχεία σε μηνιαία βάση, ο κύκλος εργασιών τον Δεκέμβριο 2020 ανήλθε σε 21.905.296 χιλ. ευρώ, σημειώνοντας μείωση 7,8% σε σχέση με τον Δεκέμβριο 2019, που είχε ανέλθει σε 23.756.221 χιλ. ευρώ. Τη μεγαλύτερη αύξηση στον κύκλο εργασιών κατά 14,0% τον Δεκέμβριο 2020 σε σύγκριση με τον Δεκέμβριο 2019 παρουσίασαν οι επιχειρήσεις του τομέα Δραστηριότητες Σχετικές με την Ανθρώπινη Υγεία και την Κοινωνική Μέριμνα. Τη μεγαλύτερη μείωση στον κύκλο εργασιών κατά 78,5% τον Δεκέμβριο 2020 σε σύγκριση με τον Δεκέμβριο 2019 παρουσίασαν οι επιχειρήσεις του τομέα Τέχνες, Διασκέδαση και Ψυχαγωγία, ενώ τη μικρότερη μείωση στον κύκλο εργασιών κατά 0,2% παρουσίασαν οι επιχειρήσεις του τομέα Άλλες Δραστηριότητες Παροχής Υπηρεσιών (Πίνακας 1β).

Για τις 205.984 επιχειρήσεις που τέθηκαν σε αναστολή λειτουργίας τον Μάρτιο 2020, ο κύκλος εργασιών το έτος 2020 ανήλθε σε 18.789.821 χιλ. ευρώ, σημειώνοντας μείωση 36,4% σε σχέση με το έτος 2019, που είχε ανέλθει σε 29.564.997 χιλ. ευρώ. Τη μεγαλύτερη μείωση στον κύκλο εργασιών κατά 67,5%, μεταξύ του έτους 2020 και του έτους 2019 παρουσίασαν οι επιχειρήσεις του κλάδου των Καταλυμάτων, ενώ τη μικρότερη μείωση στον κύκλο εργασιών κατά 6,9% παρουσίασαν οι επιχειρήσεις του κλάδου Δραστηριότητες κοινωνικής μέριμνας χωρίς παροχή καταλύματος (Πίνακας 2).

Για τις 205.984 επιχειρήσεις που τέθηκαν σε αναστολή λειτουργίας τον Μάρτιο 2020, ο κύκλος εργασιών το τέταρτο τρίμηνο 2020 ανήλθε σε 4.295.386 χιλ. ευρώ, σημειώνοντας μείωση 37,8% σε σχέση με το τέταρτο τρίμηνο 2019, που είχε ανέλθει σε 6.909.448 χιλ. ευρώ. Αύξηση στον κύκλο εργασιών κατά 20,7% μεταξύ του τέταρτου τριμήνου 2020 και του τέταρτου τριμήνου 2019 παρουσίασαν οι επιχειρήσεις του κλάδου της Αθλητικές δραστηριότητες και δραστηριότητες διασκέδασης και ψυχαγωγίας. Τη μεγαλύτερη μείωση στον κύκλο εργασιών κατά 88,5%, μεταξύ του τέταρτου τριμήνου 2020 και του τέταρτου τριμήνου 2019 παρουσίασαν οι επιχειρήσεις του κλάδου Παραγωγή κινηματογραφικών ταινιών, βίντεο και τηλεοπτικών προγραμμάτων, ηχογραφήσεις και μουσικές εκδόσεις, ενώ τη μικρότερη μείωση στον κύκλο εργασιών κατά 2,8% παρουσίασαν οι επιχειρήσεις του κλάδου Δραστηριότητες κοινωνικής μέριμνας χωρίς παροχή καταλύματος (Πίνακας 2α).

Για τις επιχειρήσεις που τέθηκαν σε αναστολή λειτουργίας τον Μάρτιο 2020 με υποχρέωση τήρησης διπλογραφικών βιβλίων, για τις οποίες υπάρχουν διαθέσιμα στοιχεία σε μηνιαία βάση, ο κύκλος εργασιών τον Δεκέμβριο 2020 ανήλθε σε 728.476 χιλ. ευρώ, σημειώνοντας μείωση 53,9% σε σχέση με τον Δεκέμβριο 2019, που είχε ανέλθει σε 1.580.951 χιλ. ευρώ. Τη μεγαλύτερη αύξηση στον κύκλο εργασιών κατά 35,6% τον Δεκέμβριο 2020 σε σύγκριση με τον Δεκέμβριο 2019 παρουσίασαν οι επιχειρήσεις του κλάδου Δημιουργικές δραστηριότητες, τέχνες και διασκέδαση. Τη μεγαλύτερη μείωση στον κύκλο εργασιών κατά 92,0% τον Δεκέμβριο 2020 σε σύγκριση με τον Δεκέμβριο 2019 παρουσίασαν οι επιχειρήσεις του κλάδου Τυχερά παιχνίδια και στοιχήματα, ενώ τη μικρότερη μείωση στον κύκλο εργασιών κατά 13,4%, κατέγραψαν οι επιχειρήσεις του κλάδου Αρχιτεκτονικές δραστηριότητες και δραστηριότητες μηχανικών, τεχνικές δοκιμές και αναλύσεις (Πίνακας 2β).

Συγκριτικά με τις επιχειρήσεις που τέθηκαν σε αναστολή λειτουργίας τον Μάρτιο 2020, **τον Νοέμβριο 2020 τέθηκαν επιπρόσθετα σε αναστολή λειτουργίας 41 επιχειρήσεις που ανήκουν στον κλάδο Δραστηριότητες ταξιδιωτικών πρακτορείων, γραφείων οργανωμένων ταξιδιών και υπηρεσιών κρατήσεων και συναφείς δραστηριότητες και 737 επιχειρήσεις που ανήκουν στον κλάδο Δραστηριότητες ανθρώπινης υγείας.** Στοιχεία για την εξέλιξη του τριμηνιαίου και μηνιαίου κύκλου εργασιών των ανωτέρω κλάδων παρουσιάζονται στους Πίνακες 2γ και 2δ.

Πίνακας 1: Ετήσιος Κύκλος Εργασιών (σε χιλ. ευρώ), από Διοικητικές Πηγές, για το Σύνολο των Επιχειρήσεων της Ελληνικής Οικονομίας (Στατιστικό Μητρώο Επιχειρήσεων, έτος 2017), ανά Τομέα Οικονομικής Δραστηριότητας (NACE Αναθ. 2)

ΟΙΚΟΝΟΜΙΚΗ ΔΡΑΣΤΗΡΙΟΤΗΤΑ		ΠΛΗΘΟΣ ΕΠΙΧΕΙΡΗΣΕΩΝ			ΚΥΚΛΟΣ ΕΡΓΑΣΙΩΝ (σε χιλ. ευρώ)		ΣΥΜΜΕΤΟΧΗ ΣΤΟΝ ΣΥΝΟΛΙΚΟ ΚΥΚΛΟ ΕΡΓΑΣΙΩΝ		ΜΕΤΑΒΟΛΗ (%) 2020/2019
Κωδικός NACE Αναθ.2	Περιγραφή	Σύνολο	Σε αναστολή λειτουργίας		2019	2020	2019	2020	
			Μάρτιος 2020	Νοέμβριος 2020					
A	Γεωργία, Δασοκομία και Αλιεία	528.632			6.699.151	6.909.680	2,2	2,6	3,1
B	Ορυχεία και Λατομεία	625			882.369	789.906	0,3	0,3	-10,5
Γ	Μεταποίηση	58.300			63.953.245	56.863.319	20,8	21,4	-11,1
Δ	Παροχή Ηλεκτρικού Ρεύματος, Φυσικού Αερίου, Ατμού και Κλιματισμού	7.326			17.188.943	15.089.328	5,6	5,7	-12,2
E	Παροχή Νερού, Επεξεργασία Λυμάτων, Διαχείριση Αποβλήτων και Δραστηριότητες Εξυγίανσης	1.970			1.917.437	1.871.808	0,6	0,7	-2,4
ΣΤ	Κατασκευές	62.749			9.757.107	9.062.204	3,2	3,4	-7,1
Z	Χονδρικό και Λιανικό Εμπόριο, Επισκευή Μηχανοκίνητων Οχημάτων και Μοτοσυκλετών	234.733	59.838	62.783	122.643.095	112.537.808	39,9	42,3	-8,2
H	Μεταφορά και Αποθήκευση	61.152			16.809.575	12.346.208	5,5	4,6	-26,6
Θ	Δραστηριότητες Υπηρεσιών Παροχής Καταλύματος και Υπηρεσιών Εστίασης	111.780	92.272	67.293	13.050.370	6.077.508	4,2	2,3	-53,4
I	Ενημέρωση και Επικοινωνία	17.020	180	183	11.943.056	11.061.244	3,9	4,2	-7,4
K	Χρηματοπιστωτικές και Ασφαλιστικές Δραστηριότητες	16.717			13.022.004	10.096.740	4,2	3,8	-22,5
Λ	Διαχείριση Ακίνητης Περιουσίας	9.673			3.211.797	1.604.057	1,0	0,6	-50,1
M	Επαγγελματικές, Επιστημονικές και Τεχνικές Δραστηριότητες	138.195	250	229	9.673.491	9.266.653	3,1	3,5	-4,2
N	Διοικητικές και Υποστηρικτικές Δραστηριότητες	20.183	2.208	2.766	7.087.833	4.588.753	2,3	1,7	-35,3
Ξ	Δημόσια Διοίκηση και Άμυνα, Υποχρεωτική Κοινωνική Ασφάλιση	989			437.157	440.619	0,1	0,2	0,8
O	Εκπαίδευση	20.517	18.222	16.651	515.014	472.517	0,2	0,2	-8,3
Π	Δραστηριότητες Σχετικές με την Ανθρώπινη Υγεία και την Κοινωνική Μέριμνα	57.629	1.311	1.819	2.043.710	2.053.891	0,7	0,8	0,5
P	Τέχνες, Διασκέδαση και Ψυχαγωγία	20.857	12.976	14.821	5.422.888	3.788.366	1,8	1,4	-30,1
Σ	Άλλες Δραστηριότητες Παροχής Υπηρεσιών	37.574	18.727	18.810	1.315.230	1.084.538	0,4	0,4	-17,5
Ω	Άγνωστη Δραστηριότητα	8.749			131.449	78.679	0,0	0,0	-40,1
Γενικό Σύνολο		1.415.370	205.984	185.355	307.704.921	266.083.826			-13,5

Πίνακας 1α: Κύκλος Εργασιών (σε χιλ. ευρώ), από Διοικητικές Πηγές, για το Σύνολο των Επιχειρήσεων της Ελληνικής Οικονομίας (Στατιστικό Μητρώο Επιχειρήσεων, έτους 2017), ανά Τομέα Οικονομικής Δραστηριότητας (NACE Αναθ. 2)

ΟΙΚΟΝΟΜΙΚΗ ΔΡΑΣΤΗΡΙΟΤΗΤΑ		ΚΥΚΛΟΣ ΕΡΓΑΣΙΩΝ (σε χιλ. ευρώ)				ΜΕΤΑΒΟΛΗ (%) 2020/2019	
Κωδικός NACE Αναθ.2	Περιγραφή	Γ' Τρίμηνο 2019	Δ' Τρίμηνο 2019	Γ' Τρίμηνο 2020	Δ' Τρίμηνο 2020	Γ' Τρίμηνο	Δ' Τρίμηνο
A	Γεωργία, Δασοκομία και Αλιεία	1.471.603	2.427.884	1.542.994	2.549.874	4,9	5,0
B	Ορυχεία και Λατομεία	205.880	256.818	204.191	233.165	-0,8	-9,2
Γ	Μεταποίηση	16.405.864	16.195.997	14.307.449	15.083.650	-12,8	-6,9
Δ	Παροχή Ηλεκτρικού Ρεύματος, Φυσικού Αερίου, Ατμού και Κλιματισμού	4.646.414	4.334.450	3.726.873	4.167.932	-19,8	-3,8
E	Παροχή Νερού, Επεξεργασία Λυμάτων, Διαχείριση Αποβλήτων και Δραστηριότητες Εξυγίανσης	465.707	537.005	489.494	544.385	5,1	1,4
ΣΤ	Κατασκευές	2.365.705	3.240.844	2.293.024	3.179.089	-3,1	-1,9
Z	Χονδρικό και Λιανικό Εμπόριο, Επισκευή Μηχανοκίνητων Οχημάτων και Μοτοσυκλετών	32.010.893	31.971.256	29.832.817	29.624.691	-6,8	-7,3
H	Μεταφορά και Αποθήκευση	4.913.025	3.983.942	3.374.799	3.172.810	-31,3	-20,4
Θ	Δραστηριότητες Υπηρεσιών Παροχής Καταλύματος και Υπηρεσιών Εστίασης	6.332.920	2.159.451	3.138.805	1.125.745	-50,4	-47,9
I	Ενημέρωση και Επικοινωνία	2.767.319	3.224.359	2.691.078	3.162.802	-2,8	-1,9
K	Χρηματοπιστωτικές και Ασφαλιστικές Δραστηριότητες	3.598.030	2.490.462	1.901.422	2.480.553	-47,2	-0,4
Λ	Διαχείριση Ακίνητης Περιουσίας	539.050	648.718	413.103	479.603	-23,4	-26,1
M	Επαγγελματικές, Επιστημονικές και Τεχνικές Δραστηριότητες	2.269.169	3.108.952	2.189.447	3.109.424	-3,5	0,0
N	Διοικητικές και Υποστηρικτικές Δραστηριότητες	2.445.051	1.675.014	1.368.664	1.276.531	-44,0	-23,8
Ξ	Δημόσια Διοίκηση και Άμυνα, Υποχρεωτική Κοινωνική Ασφάλιση	101.332	149.638	112.070	143.333	10,6	-4,2
O	Εκπαίδευση	122.331	164.737	125.056	158.705	2,2	-3,7
Π	Δραστηριότητες Σχετικές με την Ανθρώπινη Υγεία και την Κοινωνική Μέριμνα	469.112	585.763	472.698	627.201	0,8	7,1
P	Τέχνες, Διασκέδαση και Ψυχαγωγία	1.381.220	1.464.003	1.303.727	790.562	-5,6	-46,0
Σ	Άλλες Δραστηριότητες Παροχής Υπηρεσιών	363.811	371.925	300.010	308.210	-17,5	-17,1
Ω	Άγνωστη Δραστηριότητα	40.546	26.491	19.693	25.338	-51,4	-4,4
Γενικό Σύνολο		82.914.982	79.017.709	69.807.414	72.243.603	-15,8	-8,6

Σημείωση:

Οι επιχειρήσεις που τηρούν απλογραφικά βιβλία υποβάλλουν στοιχεία στις φορολογικές αρχές σε τριμηνιαία βάση, ενώ οι επιχειρήσεις που τηρούν διπλογραφικά βιβλία υποβάλλουν στοιχεία σε μηνιαία βάση. Ως εκ τούτου, στοιχεία για το σύνολο των επιχειρήσεων είναι διαθέσιμα μόνο σε τριμηνιαία βάση.

Πίνακας 1β: Κύκλος Εργασιών (σε χιλ. ευρώ), από Διοικητικές Πηγές, για το Σύνολο των Επιχειρήσεων της Ελληνικής Οικονομίας (Στατιστικό Μητρώο Επιχειρήσεων, έτους 2017) με υποχρέωση τήρησης Διπλογραφικών Βιβλίων, ανά Τομέα Οικονομικής Δραστηριότητας (NACE Αναθ. 2)

ΟΙΚΟΝΟΜΙΚΗ ΔΡΑΣΤΗΡΙΟΤΗΤΑ		ΚΥΚΛΟΣ ΕΡΓΑΣΙΩΝ (σε χιλ. ευρώ)				ΜΕΤΑΒΟΛΗ (%) 2020/2019	
Κωδικός NACE Αναθ.2	Περιγραφή	Νοέμβριος 2019	Δεκέμβριος 2019	Νοέμβριος 2020	Δεκέμβριος 2020	Νοέμβριος	Δεκέμβριος
A	Γεωργία, Δασοκομία και Αλιεία	211.917	227.229	227.777	220.761	7,5	-2,8
B	Ορυχεία και Λατομεία	72.032	89.750	66.983	90.243	-7,0	0,5
Γ	Μεταποίηση	4.777.999	5.413.526	4.568.994	5.024.505	-4,4	-7,2
Δ	Παροχή Ηλεκτρικού Ρεύματος, Φυσικού Αερίου, Ατμού και Κλιματισμού	1.319.291	1.490.219	1.286.499	1.499.164	-2,5	0,6
Ε	Παροχή Νερού· Επεξεργασία Λυμάτων, Διαχείριση Αποβλήτων και Δραστηριότητες Εξυγίανσης	153.620	189.775	167.364	191.005	8,9	0,6
ΣΤ	Κατασκευές	580.068	1.214.978	551.982	1.173.540	-4,8	-3,4
Z	Χονδρικό και Λιανικό Εμπόριο, Επισκευή Μηχανοκίνητων Οχημάτων και Μοτοσυκλετών	7.668.217	8.927.293	7.122.197	8.226.926	-7,1	-7,8
Η	Μεταφορά και Αποθήκευση	946.990	1.028.907	751.257	930.398	-20,7	-9,6
Θ	Δραστηριότητες Υπηρεσιών Παροχής Καταλύματος και Υπηρεσιών Εστίασης	234.825	276.593	98.310	132.493	-58,1	-52,1
Ι	Ενημέρωση και Επικοινωνία	930.760	1.221.627	895.551	1.209.679	-3,8	-1,0
Κ	Χρηματοπιστωτικές και Ασφαλιστικές Δραστηριότητες	595.583	1.116.033	542.568	1.170.640	-8,9	4,9
Λ	Διαχείριση Ακίνητης Περιουσίας	128.557	336.762	96.735	226.408	-24,8	-32,8
Μ	Επαγγελματικές, Επιστημονικές και Τεχνικές Δραστηριότητες	508.089	903.607	532.625	925.825	4,8	2,5
Ν	Διοικητικές και Υποστηρικτικές Δραστηριότητες	404.591	513.785	313.545	433.992	-22,5	-15,5
Ξ	Δημόσια Διοίκηση και Άμυνα, Υποχρεωτική Κοινωνική Ασφάλιση	25.618	38.880	26.716	36.786	4,3	-5,4
Ο	Εκπαίδευση	35.056	48.021	32.831	54.274	-6,3	13,0
Π	Δραστηριότητες Σχετικές με την Ανθρώπινη Υγεία και την Κοινωνική Μέριμνα	157.413	167.508	150.908	191.022	-4,1	14,0
Ρ	Τέχνες, Διασκέδαση και Ψυχαγωγία	436.125	487.381	152.052	104.684	-65,1	-78,5
Σ	Άλλες Δραστηριότητες Παροχής Υπηρεσιών	38.745	58.991	32.873	58.858	-15,2	-0,2
Ω	Άγνωστη Δραστηριότητα	6.445	5.358	3.692	4.093	-42,7	-23,6
Γενικό Σύνολο		19.231.941	23.756.221	17.621.459	21.905.296	-8,4	-7,8

Πίνακας 2: Ετήσιος Κύκλος Εργασιών (σε χιλ. ευρώ), από Διοικητικές Πηγές, για το Σύνολο των Επιχειρήσεων σε Αναστολή Λειτουργίας τον Μάρτιο 2020, ανά Κλάδο Οικονομικής Δραστηριότητας (NACE Αναθ. 2)

ΟΙΚΟΝΟΜΙΚΗ ΔΡΑΣΤΗΡΙΟΤΗΤΑ		ΚΥΚΛΟΣ ΕΡΓΑΣΙΩΝ (σε χιλ. ευρώ)		ΜΕΤΑΒΟΛΗ (%) 2020/2019
Κωδικός NACE Αναθ.2	Περιγραφή	2019	2020	
47	Λιανικό εμπόριο, εκτός από το εμπόριο μηχανοκίνητων οχημάτων και μοτοσυκλετών	10.342.359	8.260.674	-20,1
55	Καταλύματα	6.729.351	2.185.811	-67,5
56	Δραστηριότητες υπηρεσιών εστίασης	5.743.334	3.570.182	-37,8
59	Παραγωγή κινηματογραφικών ταινιών, βίντεο και τηλεοπτικών προγραμμάτων, ηχογραφήσεις και μουσικές εκδόσεις	73.878	26.570	-64,0
71	Αρχιτεκτονικές δραστηριότητες και δραστηριότητες μηχανικών· τεχνικές δοκιμές και αναλύσεις	109.943	92.784	-15,6
77	Δραστηριότητες ενοικίασης και εκμίσθωσης	92.297	60.486	-34,5
82	Διοικητικές δραστηριότητες γραφείου, γραμματειακή υποστήριξη και άλλες δραστηριότητες παροχής υποστήριξης προς τις επιχειρήσεις	219.171	108.267	-50,6
85	Εκπαίδευση	504.305	461.546	-8,5
88	Δραστηριότητες κοινωνικής μέριμνας χωρίς παροχή καταλύματος	49.192	45.814	-6,9
90	Δημιουργικές δραστηριότητες, τέχνες και διασκέδαση	194.460	130.446	-32,9
91	Δραστηριότητες βιβλιοθηκών, αρχειοφυλακείων, μουσείων και λοιπές πολιτιστικές δραστηριότητες	107.985	86.278	-20,1
92	Τυχερά παιχνίδια και στοιχήματα	4.464.441	3.069.353	-31,2
93	Αθλητικές δραστηριότητες και δραστηριότητες διασκέδασης και ψυχαγωγίας	531.551	396.604	-25,4
94	Δραστηριότητες οργανώσεων	19.710	13.031	-33,9
96	Άλλες δραστηριότητες παροχής προσωπικών υπηρεσιών	383.020	281.975	-26,4
Γενικό Σύνολο		29.564.997	18.789.821	-36,4

Πίνακας 2α: Κύκλος Εργασιών (σε χιλ. ευρώ), από Διοικητικές Πηγές, για το Σύνολο των Επιχειρήσεων σε Αναστολή Λειτουργίας τον Μάρτιο 2020, ανά Κλάδο Οικονομικής Δραστηριότητας (NACE Αναθ. 2)

ΟΙΚΟΝΟΜΙΚΗ ΔΡΑΣΤΗΡΙΟΤΗΤΑ		ΚΥΚΛΟΣ ΕΡΓΑΣΙΩΝ (σε χιλ. ευρώ)				ΜΕΤΑΒΟΛΗ (%) 2020/2019	
Κωδικός NACE Αναθ.2	Περιγραφή	Γ' Τρίμηνο 2019	Δ' Τρίμηνο 2019	Γ' Τρίμηνο 2020	Δ' Τρίμηνο 2020	Γ' Τρίμηνο	Δ' Τρίμηνο
47	Λιανικό εμπόριο, εκτός από το εμπόριο μηχανοκίνητων οχημάτων και μοτοσυκλετών	2.813.400	3.014.612	2.516.992	2.195.821	-10,5	-27,2
55	Καταλύματα	3.894.207	789.952	1.493.684	382.090	-61,6	-51,6
56	Δραστηριότητες υπηρεσιών εστίασης	2.186.615	1.255.018	1.508.011	665.547	-31,0	-47,0
59	Παραγωγή κινηματογραφικών ταινιών, βίντεο και τηλεοπτικών προγραμμάτων, ηχογραφήσεις και μουσικές εκδόσεις	16.921	23.245	6.491	2.677	-61,6	-88,5
71	Αρχιτεκτονικές δραστηριότητες και δραστηριότητες μηχανικών τεχνικές δοκιμές και αναλύσεις	29.145	28.751	26.696	19.895	-8,4	-30,8
77	Δραστηριότητες ενοικίασης και εκμίσθωσης	34.236	21.337	22.031	16.423	-35,6	-23,0
82	Διοικητικές δραστηριότητες γραφείου, γραμματειακή υποστήριξη και άλλες δραστηριότητες παροχής υποστήριξης προς τις επιχειρήσεις	42.306	67.378	21.456	21.071	-49,3	-68,7
85	Εκπαίδευση	119.913	160.078	122.537	155.440	2,2	-2,9
88	Δραστηριότητες κοινωνικής μέριμνας χωρίς παροχή καταλύματος	12.012	13.243	11.229	12.868	-6,5	-2,8
90	Δημιουργικές δραστηριότητες, τέχνες και διασκέδαση	44.074	53.825	24.195	42.589	-45,1	-20,9
91	Δραστηριότητες βιβλιοθηκών, αρχειοφυλακείων, μουσείων και λοιπές πολιτιστικές δραστηριότητες	26.728	31.353	24.774	28.140	-7,3	-10,2
92	Τυχερά παιχνίδια και στοιχήματα	1.101.384	1.226.744	1.115.131	542.719	1,2	-55,8
93	Αθλητικές δραστηριότητες και δραστηριότητες διασκέδασης και ψυχαγωγίας	180.916	115.447	116.295	139.312	-35,7	20,7
94	Δραστηριότητες οργανώσεων	5.515	6.655	3.834	3.899	-30,5	-41,4
96	Άλλες δραστηριότητες παροχής προσωπικών υπηρεσιών	102.841	101.810	88.646	66.895	-13,8	-34,3
Γενικό Σύνολο		10.610.210	6.909.448	7.102.002	4.295.386	-33,1	-37,8

Σημείωση:

Οι επιχειρήσεις που τηρούν απλογραφικά βιβλία υποβάλλουν στοιχεία στις φορολογικές αρχές σε τριμηνιαία βάση, ενώ οι επιχειρήσεις που τηρούν διπλογραφικά βιβλία υποβάλλουν στοιχεία σε μηνιαία βάση. Ως εκ τούτου, στοιχεία για το σύνολο των επιχειρήσεων είναι διαθέσιμα μόνο σε τριμηνιαία βάση.

Πίνακας 2β: Κύκλος Εργασιών (σε χιλ. ευρώ), από Διοικητικές Πηγές, των Επιχειρήσεων σε Αναστολή Λειτουργίας τον Μάρτιο 2020 με υποχρέωση τήρησης Διπλογραφικών Βιβλίων, ανά Κλάδο Οικονομικής Δραστηριότητας (NACE Αναθ. 2)

ΟΙΚΟΝΟΜΙΚΗ ΔΡΑΣΤΗΡΙΟΤΗΤΑ		ΚΥΚΛΟΣ ΕΡΓΑΣΙΩΝ (σε χιλ. ευρώ)				ΜΕΤΑΒΟΛΗ (%) 2020/2019	
Κωδικός NACE Αναθ.2	Περιγραφή	Νοέμβριος 2019	Δεκέμβριος 2019	Νοέμβριος 2020	Δεκέμβριος 2020	Νοέμβριος	Δεκέμβριος
47	Λιανικό εμπόριο, εκτός από το εμπόριο μηχανοκίνητων οχημάτων και μοτοσυκλετών	646.195	759.146	397.369	438.899	-38,5	-42,2
55	Καταλύματα	108.276	125.048	37.550	69.497	-65,3	-44,4
56	Δραστηριότητες υπηρεσιών εστίασης	106.703	129.517	48.981	51.284	-54,1	-60,4
59	Παραγωγή κινηματογραφικών ταινιών, βίντεο και τηλεοπτικών προγραμμάτων, ηχογραφήσεις και μουσικές εκδόσεις	5.358	7.502	380	731	-92,9	-90,3
71	Αρχιτεκτονικές δραστηριότητες και δραστηριότητες μηχανικών· τεχνικές δοκιμές και αναλύσεις	7.862	7.668	2.526	6.639	-67,9	-13,4
77	Δραστηριότητες ενοικίασης και εκμίσθωσης	1.949	2.900	1.141	1.787	-41,5	-38,4
82	Διοικητικές δραστηριότητες γραφείου, γραμματειακή υποστήριξη και άλλες δραστηριότητες παροχής υποστήριξης προς τις επιχειρήσεις	23.089	14.380	3.874	6.240	-83,2	-56,6
85	Εκπαίδευση	34.331	46.946	32.569	53.842	-5,1	14,7
88	Δραστηριότητες κοινωνικής μέριμνας χωρίς παροχή καταλύματος	3.110	3.559	2.201	4.144	-29,2	16,4
90	Δημιουργικές δραστηριότητες, τέχνες και διασκέδαση	9.725	16.916	4.895	22.945	-49,7	35,6
91	Δραστηριότητες βιβλιοθηκών, αρχειοφυλακείων, μουσείων και λοιπές πολιτιστικές δραστηριότητες	3.429	5.051	2.660	4.371	-22,4	-13,5
92	Τυχερά παιχνίδια και στοιχήματα	391.574	427.394	94.788	34.216	-75,8	-92,0
93	Αθλητικές δραστηριότητες και δραστηριότητες διασκέδασης και ψυχαγωγίας	27.328	29.825	46.339	31.189	69,6	4,6
94	Δραστηριότητες οργανώσεων	297	572	99	259	-66,7	-54,7
96	Άλλες δραστηριότητες παροχής προσωπικών υπηρεσιών	3.542	4.527	1.543	2.433	-56,4	-46,3
Γενικό Σύνολο		1.372.768	1.580.951	676.915	728.476	-50,7	-53,9

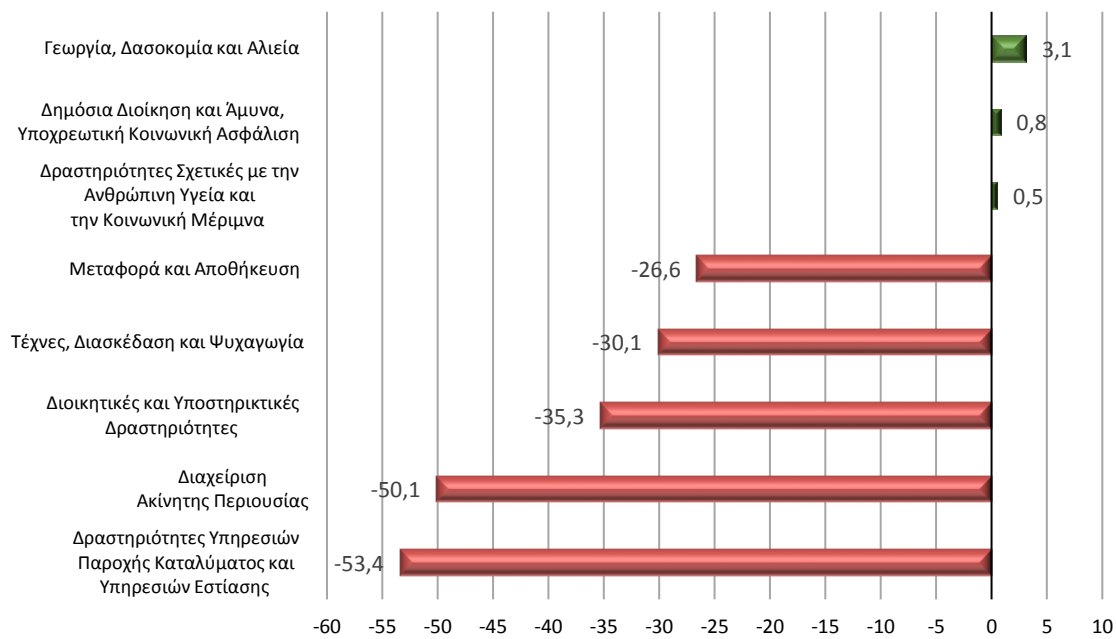
Πίνακας 2γ: Κύκλος εργασιών (σε χιλ. ευρώ) από Διοικητικές Πηγές, των επιχειρήσεων, που ανήκουν σε κλάδους οικονομικής δραστηριότητας που τέθηκαν σε αναστολή λειτουργίας για πρώτη φορά τον Νοέμβριο 2020.

ΟΙΚΟΝΟΜΙΚΗ ΔΡΑΣΤΗΡΙΟΤΗΤΑ		Πλήθος επιχειρήσεων σε αναστολή λειτουργίας για πρώτη φορά τον Νοέμβριο 2020	ΚΥΚΛΟΣ ΕΡΓΑΣΙΩΝ (σε χιλ. ευρώ)				ΜΕΤΑΒΟΛΗ (%) 2020/2019	
Κωδικός NACE Αναθ.2	Περιγραφή		Γ' Τρίμηνο 2019	Δ' Τρίμηνο 2019	Γ' Τρίμηνο 2020	Δ' Τρίμηνο 2020	Γ' Τρίμηνο	Δ' Τρίμηνο
79	Δραστηριότητες ταξιδιωτικών πρακτορείων, γραφείων οργανωμένων ταξιδιών και υπηρεσιών κρατήσεων και συναφείς δραστηριότητες	41	1.478	1.870	730	308	-50,6	-83,5
86	Δραστηριότητες ανθρώπινης υγείας	737	2.481	2.762	2.861	2.631	15,3	-4,7

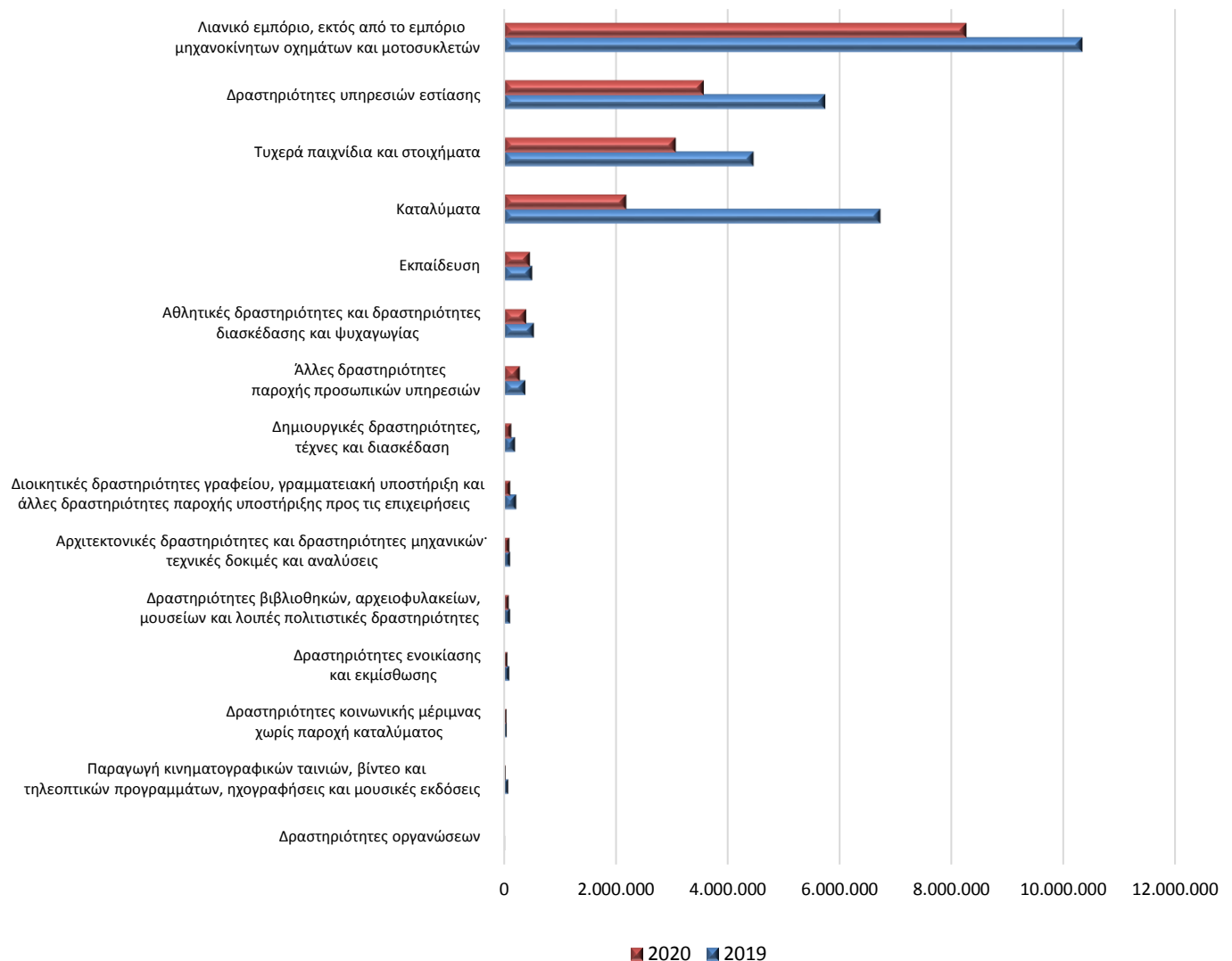
Πίνακας 2δ: Κύκλος εργασιών (σε χιλ. ευρώ) από Διοικητικές Πηγές, των επιχειρήσεων με υποχρέωση τήρησης Διπλογραφικών Βιβλίων, που ανήκουν σε κλάδους οικονομικής δραστηριότητας που τέθηκαν σε αναστολή λειτουργίας για πρώτη φορά τον Νοέμβριο 2020.

ΟΙΚΟΝΟΜΙΚΗ ΔΡΑΣΤΗΡΙΟΤΗΤΑ		ΚΥΚΛΟΣ ΕΡΓΑΣΙΩΝ (σε χιλ. ευρώ)				ΜΕΤΑΒΟΛΗ (%) 2020/2019	
Κωδικός NACE Αναθ.2	Περιγραφή	Νοέμβριος 2019	Δεκέμβριος 2019	Νοέμβριος 2020	Δεκέμβριος 2020	Νοέμβριος	Δεκέμβριος
79	Δραστηριότητες ταξιδιωτικών πρακτορείων, γραφείων οργανωμένων ταξιδιών και υπηρεσιών κρατήσεων και συναφείς δραστηριότητες	566	832	35	105	-93,8	-87,4
86	Δραστηριότητες ανθρώπινης υγείας	212	207	162	286	-23,6	38,2

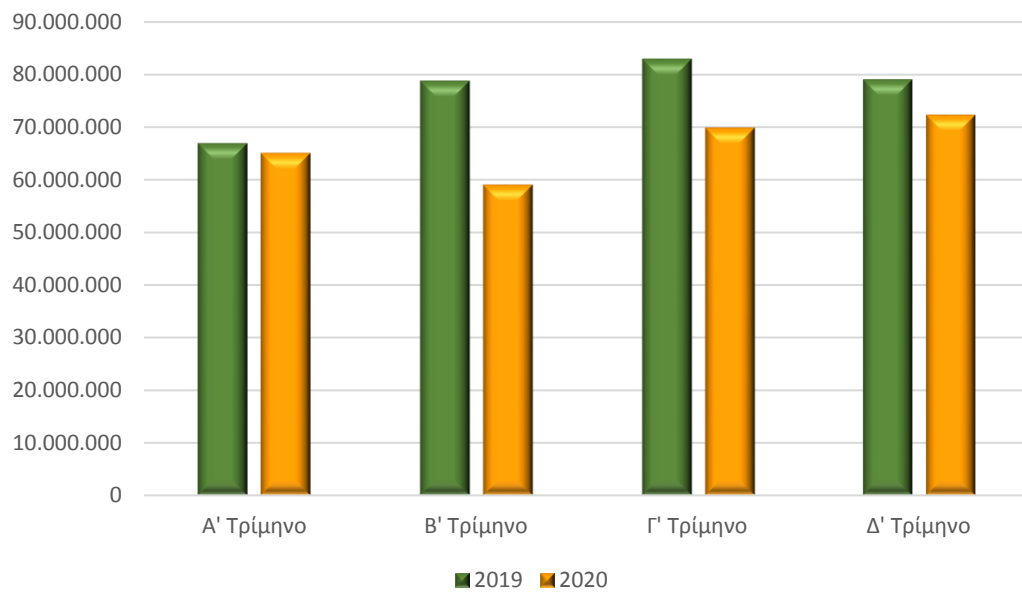
Γράφημα 1: Μεγαλύτερες μεταβολές (%) Ετήσιου Κύκλου Εργασιών, για το Σύνολο των Επιχειρήσεων της της Ελληνικής Οικονομίας (Στατιστικό Μητρώο Επιχειρήσεων, έτους 2017), ανά Τομέα Οικονομικής Δραστηριότητας (NACE Αναθ. 2) 2020 /2019



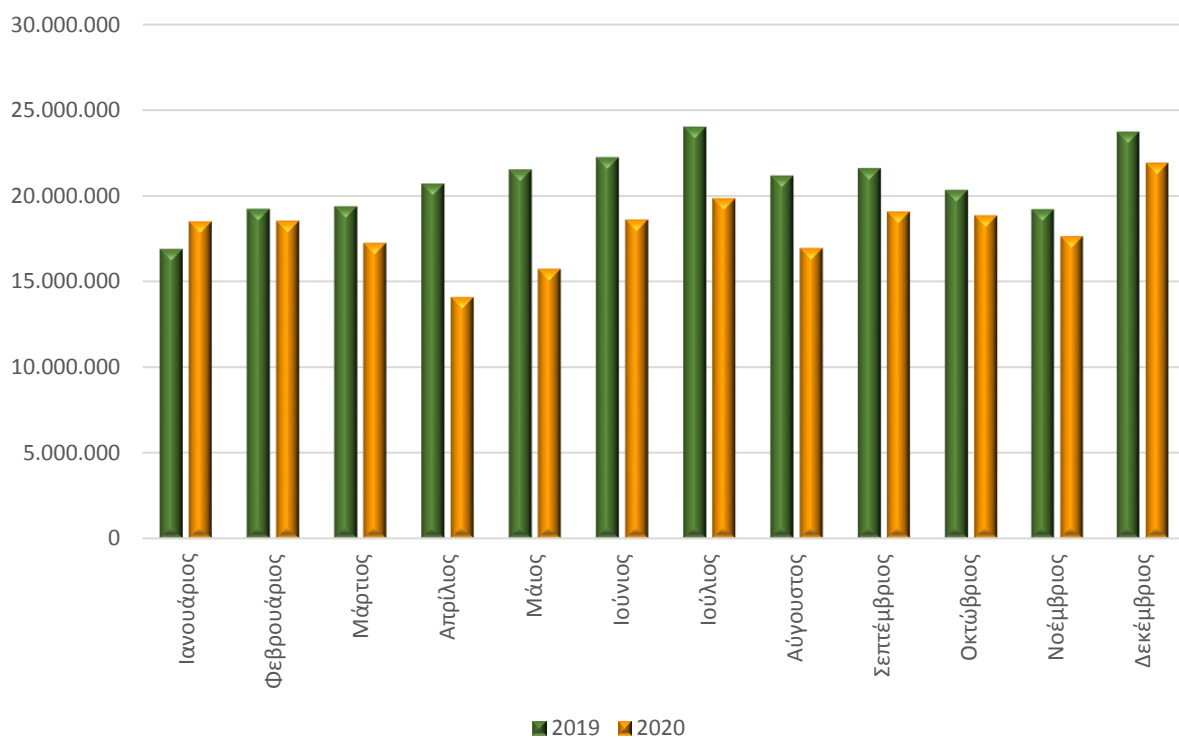
Γράφημα 2: Ετήσιος Κύκλος Εργασιών (σε χιλ. ευρώ), για το Σύνολο των Επιχειρήσεων σε Αναστολή Λειτουργίας τον Μάρτιο 2020, ανά Κλάδο Οικονομικής Δραστηριότητας (NACE Αναθ. 2), 2019, 2020



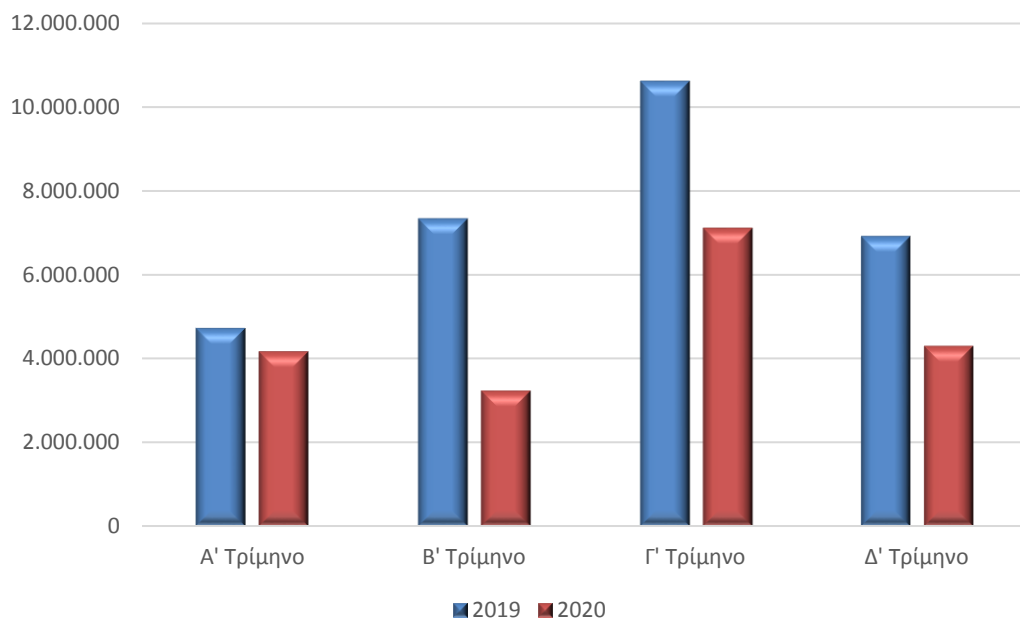
Γράφημα 3. Κύκλος εργασιών (σε χιλ. €) για το Σύνολο των Επιχειρήσεων της Οικονομίας



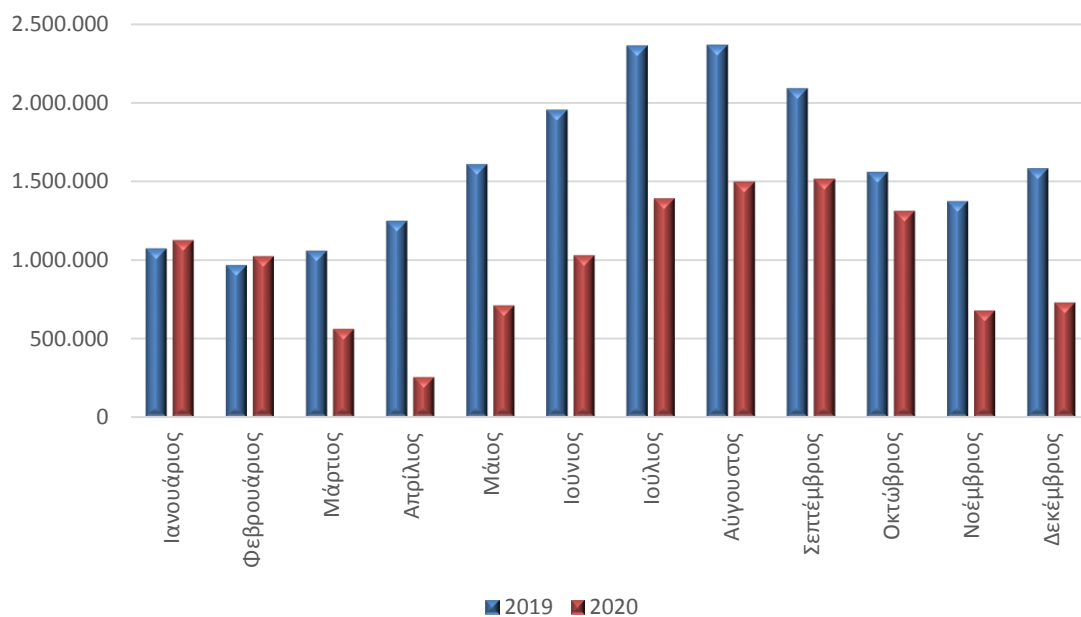
Γράφημα 4. Κύκλος εργασιών (σε χιλ. €) μόνο των Επιχειρήσεων της Οικονομίας με υποχρέωση τήρησης Διπλογραφικών Βιβλίων (μηνιαία υποβολή στοιχείων)



Γράφημα 5. Κύκλος εργασιών (σε χιλ. €) για το Σύνολο των Επιχειρήσεων σε Αναστολή Λειτουργίας, τον Μάρτιο 2020



Γράφημα 6. Κύκλος εργασιών (σε χιλ. €) μόνο των Επιχειρήσεων σε Αναστολή Λειτουργίας τον Μάρτιο 2020 με υποχρέωση τήρησης Διπλογραφικών Βιβλίων (μηνιαία υποβολή στοιχείων)



Γενικά Τα στατιστικά στοιχεία που παρουσιάζονται στο παρόν Δελτίο Τύπου αφορούν στις επιχειρήσεις που ταξινομούνται σε κλάδους οικονομικής δραστηριότητας οι οποίοι, με κρατική εντολή τον Μάρτιο 2020 (σχετικός σύνδεσμος από την ιστοσελίδα του Υπουργείου Οικονομικών [ΚΑΔ επιχειρήσεων που πλήττονται και ΚΑΔ επιχειρήσεων που κλείνουν με κρατική εντολή](#)), τέλεσαν ή τελούν σε αναστολή λειτουργίας λόγω της πανδημίας της νόσου του κορωνοϊού 2019 (COVID-19).

Τα στατιστικά στοιχεία αυτά, έχουν καταρτισθεί βάσει της σύνδεσης και επεξεργασίας δεδομένων από τις ακόλουθες πηγές:

- Το πιο πρόσφατο δημοσιευμένο Στατιστικό Μητρώο Επιχειρήσεων της ΕΛΣΤΑΤ, έτους αναφοράς 2017.
- Διοικητικά μητρώα επιχειρήσεων, έτους αναφοράς 2019.
- Διοικητικά αρχεία συναλλαγών (φορολογικά, κλπ), ετών αναφοράς 2019 και 2020.

Ειδικότερα, χρησιμοποιήθηκαν τα εξής στοιχεία ανά πηγή:

- Οι ενεργές επιχειρήσεις και ο κλάδος οικονομικής δραστηριότητας από το Στατιστικό Μητρώο Επιχειρήσεων έτους 2017.
- Ο πληθυσμός των νομικών μονάδων (ΑΦΜ) που ταξινομούνται στους ΚΑΔ με προσωρινή αναστολή λειτουργίας από διοικητικά μητρώα επιχειρήσεων έτους 2019.
- Στοιχεία εσόδων από διοικητικά αρχεία συναλλαγών ετών 2019 και 2020.

Επισημαίνεται ότι, κατόπιν της αντιστοίχισης των ΚΑΔ με τους κλάδους της ταξινόμησης NACE Αναθ.2, για τους οποίους ισχύει καθολική (για όλες τις υποκείμενες δραστηριότητες) ή μερική αναστολή λειτουργίας των επιχειρήσεων που κατατάσσονται σε αυτούς με βάση την κρατική εντολή τον Μάρτιο 2020, ακολουθεί η σύνδεση με τα στοιχεία του Στατιστικού Μητρώου Επιχειρήσεων έτους 2017 που αποτελεί το βασικό πλαίσιο αναφοράς για το παρόν Δελτίο Τύπου. Η σύνδεση αυτή οδηγεί σε διαφοροποιημένα αποτελέσματα ως προς το ποσοστό των επιχειρήσεων σε αναστολή λειτουργίας ανά κλάδο δραστηριότητας της ταξινόμησης NACE Αναθ. 2 (κυρίως επειδή υπήρχαν επιχειρήσεις που βρίσκονταν σε λειτουργία κατά ολόκληρο ή μέρος του έτους 2017 και έληξαν τις εργασίες τους από το έτος 2018).

Με εφαρμογή της ίδιας μεθοδολογίας, προσδιορίστηκε το πλήθος των επιχειρήσεων που τέθηκαν σε αναστολή λειτουργίας, με κρατική εντολή τον Νοέμβριο 2020 (σχετικοί σύνδεσμοι [ΦΕΚ Β'/4899/06.11.2020](#) και [Πίνακας ΚΑΔ που αναστέλλεται η δραστηριότητά τους](#)).

Στατιστικές ταξινομήσεις Για τις οικονομικές δραστηριότητες, χρησιμοποιείται η ευρωπαϊκή στατιστική ταξινόμηση οικονομικών δραστηριοτήτων [NACE Αναθ. 2](#). Επίσης, στο αρχείο «Επεξηγηματικές σημειώσεις», το οποίο είναι διαθέσιμο στην ενότητα [«Ταξινόμηση οικονομικών δραστηριοτήτων»](#) της ιστοσελίδας της ΕΛΣΤΑΤ καταγράφονται αναλυτικά οι δραστηριότητες που περιλαμβάνονται σε κάθε τετραψήφιο κλάδο της NACE Αναθ. 2.

Σημειώνεται ότι εφαρμόστηκε αυτόματη μετατροπή των ΚΑΔ σε κωδικούς της ταξινόμησης NACE Αναθ. 2, με βάση ισχύοντες κανόνες αντιστοίχισης.

Περίοδος αναφοράς Δεκέμβριος και 4^ο τρίμηνο 2020.

Στατιστική μονάδα Η στατιστική μονάδα που χρησιμοποιείται είναι η νομική μονάδα (διακριτά ΑΦΜ).

Συγκρισιμότητα Τα στατιστικά στοιχεία που δημοσιεύονται είναι συγκρίσιμα με τα στοιχεία του πιο πρόσφατου δημοσιευμένου Στατιστικού Μητρώου Επιχειρήσεων της ΕΛΣΤΑΤ, έτους αναφοράς 2017 (σχετικός σύνδεσμος από την ιστοσελίδα της ΕΛΣΤΑΤ, όπου παρέχονται πίνακες και η μεθοδολογία κατάρτισης [Στατιστικό Μητρώο Επιχειρήσεων](#)).

Παραπομπές Αναλυτικοί πίνακες είναι διαθέσιμοι στην ιστοσελίδα της ΕΛΣΤΑΤ (www.statistics.gr), στον ακόλουθο σύνδεσμο: <https://www.statistics.gr/el/statistics/-/publication/SBR04/>

ΠΑΡΑΡΤΗΜΑ

Κατάλογος Κωδικών Αριθμών Δραστηριότητας (ΚΑΔ), που τέθηκαν σε αναστολή λειτουργίας με κρατική εντολή τον Μάρτιο και τον Νοέμβριο 2020 και οι οποίοι αντιστοιχούν σε μέρος των τάξεων συγκεκριμένων κλάδων της Στατιστικής Ταξινόμησης των Οικονομικών Δραστηριοτήτων (ΝΑCE Αναθ. 2)

Στατιστική Ταξινόμηση των Οικονομικών Δραστηριοτήτων (ΝΑCE Αναθ. 2)		Κωδικοί Αριθμοί Δραστηριότητας (ΚΑΔ) που τέθηκαν σε αναστολή λειτουργίας					
		Μάρτιος 2020			Νοέμβριος 2020		
Κλάδος	Τάξη	4ψήφιοι κωδικοί	6ψήφιοι, 8ψήφιοι κωδικοί	Εξαιρέσεις από 4ψήφιους ΚΑΔ που τέθηκαν σε αναστολή λειτουργίας	4ψήφιοι κωδικοί	6ψήφιοι, 8ψήφιοι κωδικοί	Εξαιρέσεις από 4ψήφιους ΚΑΔ που τέθηκαν σε αναστολή λειτουργίας
47	4711						
47	4719	4719		47.19.10.01 47.19.10.02	4719		47.19.10.01 47.19.10.02
47	4721						
47	4722						
47	4723						
47	4724						
47	4725						
47	4726						
47	4729						
47	4730						
47	4741	4741			4741		
47	4742	4742			4742		
47	4743	4743			4743		
47	4751	4751			4751		
47	4752	4752			4752		
47	4753	4753			4753		
47	4754	4754			4754		
47	4759	4759			4759		
47	4761	4761			4761		
47	4762		47.62.63			47.62.63	
47	4763	4763			4763		
47	4764	4764			4764		
47	4765	4765			4765		
47	4771	4771			4771		
47	4772	4772			4772		
47	4773						
47	4774						
47	4775	4775		47.75.76.19	4775		47.75.76.19
47	4776	4776		47.76.77.02, 47.76.77.04 47.76.77.05, 47.76.77.06 47.76.77.07, 47.76.77.08 47.76.77.09, 47.76.77.13 47.76.77.14, 47.76.77.15 47.76.77.16, 47.76.77.17 47.76.77.18, 47.76.77.19 47.76.77.20 47.76.78, 47.76.79	4776		47.76.77.02, 47.76.77.04 47.76.77.05, 47.76.77.06 47.76.77.07, 47.76.77.08 47.76.77.09, 47.76.77.13 47.76.77.14, 47.76.77.15 47.76.77.16, 47.76.77.17 47.76.77.18, 47.76.77.19 47.76.77.20 47.76.78, 47.76.79
47	4777	4777			4777		
47	4778	4778		47.78.84, 47.78.85 47.78.87, 47.78.88	4778		47.78.84, 47.78.85 47.78.86.24, 47.78.87 47.78.88
47	4779	4779			4779		
47	4781						
47	4782	4782			4782		
47	4789	4789			4789		
47	4791						
47	4799				4799		47.99.16.01, 47.99.17.01 47.99.21.01, 47.99.24.01 47.99.85

Στατιστική Ταξινόμηση των Οικονομικών Δραστηριοτήτων (NACE Αναθ. 2)		Κωδικοί Αριθμοί Δραστηριότητας (ΚΑΔ) που τέθηκαν σε αναστολή λειτουργίας					
		Μάρτιος 2020			Νοέμβριος 2020		
Κλάδος	Τάξη	4ψήφιοι κωδικοί	6ψήφιοι, 8ψήφιοι κωδικοί	Εξαιρέσεις από 4ψήφιους ΚΑΔ που βρίσκονται σε αναστολή λειτουργίας	4ψήφιοι κωδικοί	6ψήφιοι, 8ψήφιοι κωδικοί	Εξαιρέσεις από 4ψήφιους ΚΑΔ που βρίσκονται σε αναστολή λειτουργίας
55	5510	5510					
55	5520	5520					
55	5530	5530					
55	5590						
56	5610	5610			5610		
56	5621	5621			5621		
56	5629		56.29.20.02 56.29.20.04 56.29.20.05		5629		56.29.20.01
56	5630	5630			5630		
59	5911						
59	5912						
59	5913						
59	5914	5914			5914		
59	5920						
71	7111						
71	7112						
71	7120		71.20.14			71.20.14	
77	7711						
77	7712						
77	7721	7721			7721		
77	7722	7722			7722		
77	7729	7729			7729		
77	7731						
77	7732						
77	7733						
77	7734						
77	7735						
77	7739					77.39.13 77.39.19.03	
77	7740						
79	7911						
79	7912						
79	7990					79.90.32 79.90.39	
82	8211						
82	8219						
82	8220						
82	8230	8230			8230		
82	8291						
82	8292						
82	8299						

Στατιστική Ταξινόμηση των Οικονομικών Δραστηριοτήτων (NACE Αναθ. 2)		Κωδικοί Αριθμοί Δραστηριότητας (ΚΑΔ) που τέθηκαν σε αναστολή λειτουργίας					
		Μάρτιος 2020			Νοέμβριος 2020		
Κλάδος	Τάξη	4ψήφιοι κωδικοί	6ψήφιοι, 8ψήφιοι κωδικοί	Εξαιρέσεις από 4ψήφιους ΚΑΔ που τέθηκαν σε αναστολή λειτουργίας	4ψήφιοι κωδικοί	6ψήφιοι, 8ψήφιοι κωδικοί	Εξαιρέσεις από 4ψήφιους ΚΑΔ που τέθηκαν σε αναστολή λειτουργίας
85	8510	8510			8510		
85	8520	8520					
85	8531	8531					
85	8532	8532					
85	8541	8541					
85	8542	8542					
85	8551	8551			8551		85.51.10.06
85	8552	8552			8552		
85	8553	8553			8553		
85	8559	8559			8559		
85	8560	8560					
86	8610						
86	8621						
86	8622						
86	8623						
86	8690					86.90.19.10	
88	8810	8810				88.10.11 88.10.12	
88	8891	8891				88.91.1	88.91.12, 88.91.13.03
88	8899						
90	9001				9001		
90	9002	9002			9002		
90	9003					90.03.11.04 90.03.11.07 90.03.11.17 90.03.11.18	
90	9004	9004			9004		
91	9101	9101			9101		
91	9102	9102			9102		
91	9103	9103			9103		
91	9104	9104			9104		
92	9200	9200		92.00.14, 92.00.21	9200		92.00.14, 92.00.21
93	9311	9311			9311		
93	9312	9312			9312		
93	9313	9313			9313		
93	9319	9319			9319		93.19.13.03
93	9321	9321			9321		
93	9329	9329			9329		
94	9411						
94	9412						
94	9420						
94	9491						
94	9492						
94	9499		94.99.16.01 94.99.16.02			94.99.16	
96	9601						
96	9602	9602			9602		
96	9603						
96	9604	9604			9604		
96	9609		96.09.19.06 96.09.19.08 96.09.19.09 96.09.19.12 96.09.19.16 96.09.19.17			96.09.19.06 96.09.19.08 96.09.19.09 96.09.19.12 96.09.19.16 96.09.19.17	