



ATHEXGROUP
Athens Exchange Group

Εταιρείες Κλάδου Τηλεπικοινωνιών

Μονάδα Ανάλυσης Αγοράς & Επικοινωνίας
Ιανουάριος 2021







Οι Εταιρείες του κλάδου **Τηλεπικοινωνιών** οι οποίες διαπραγματεύονται στο Ελληνικό Χρηματιστήριο ανήκουν στους ακόλουθους υπο-κλάδους:

| Υπο – κλάδος | Εταιρεία | Αγορά |
|----------------------------|------------------------------|-------------|
| Υπηρεσίες Τηλεπικοινωνιών | ΟΤΕ | Ρυθμιζόμενη |
| | ΕΙΔΗΣΕΟΦΩΝΙΚΗ ΕΛΛΑΣ | Ρυθμιζόμενη |
| | FORTHNET | Ρυθμιζόμενη |
| Εξοπλισμός Τηλεπικοινωνιών | INTRAKOM ΣΥΜΜΕΤΟΧΩΝ | Ρυθμιζόμενη |
| | SPACE HELLAS | Ρυθμιζόμενη |
| | ΠΛΑΙΣΙΟ COMPUTERS | Ρυθμιζόμενη |
| | ΟΠΤΟΗΛΕΚΤΡΟΝΙΚΕΣ ΤΕΧΝΟΛΟΓΙΕΣ | Εναλλακτική |





Χρηματιστηριακή ταυτότητα του Κλάδου

Ο κλάδος αποτελεί:

- Το 12.03 % της συνολικής κεφαλαιοποίησης του Χρηματιστηρίου
- Το 12.54 % της συνολικής αξίας συναλλαγών του Χρηματιστηρίου
- Το 10.17 % του Γενικού Δείκτη του Χρηματιστηρίου

Όλα τα μεγέθη του κλάδου, επηρεάζονται δραστικά από τον ΟΤΕ, που αποτελεί τη μεγαλύτερη εταιρεία του κλάδου





Εξέλιξη Μεγεθών στην 5ετία

- **Αύξηση της Κεφαλαιοποίησης** των 7 εταιριών που απαρτίζουν τον κλάδο Τηλεπικοινωνίες στο ύψος των 6,5 δις € το 2020, ποσοστό αύξησης +42,95% σε σχέση με τα 4,5 δις € το 2016
- Μεγαλύτερη **Ποσοστιαία Αύξηση Κεφαλαιοποίησης** εμφανίζουν στην πενταετία η **SPACE HELLAS A.E.** (+740% λόγω της ανάπτυξης των εργασιών της), η **INTRAKOM A.E. ΣΥΜΜΕΤΟΧΩΝ** (+61% λόγω της εστίασης σε κερδοφόρες δραστηριότητες), ο **OTE A.E.** (+42% η οποία αποτελεί μία εκ των μεγαλύτερων εισηγμένων εταιριών στο ελληνικό χρηματιστήριο με μεγάλη μετοχική συμμετοχή ξένων χαρτοφυλακιών) καθώς και η **ΟΠΤΟΗΛΕΚΤΡΟΝΙΚΕΣ ΤΕΧΝΟΛΟΓΙΕΣ A.E.** (+47% η οποία διαπραγματεύεται στην Εναλλακτική Αγορά με ανοδικούς όγκους συναλλαγών)
- **Αύξηση της Συναλλακτικής Δραστηριότητας** του Κλάδου το 2020 για την Αξία Συναλλαγών σε ποσοστό +72% και για τον Όγκο Συναλλαγών σε ποσοστό +27% σε σχέση με το 2016
- Την μερίδα του λέοντος της συναλλακτικής δραστηριότητας για την πενταετία κατέχουν ο **OTE A.E.** (το 98% της αξίας συναλλαγών του κλάδου) και η **INTRAKOM A.E. ΣΥΜΜΕΤΟΧΩΝ** (το 1,3%)
- **Άνοδος του Δείκτη FTSE/ATHEX Τηλεπικοινωνίες** στις 3.644,51 μονάδες την 31/12/2020, ποσοστό +43,30% σε σχέση με το τέλος του 2016
- **Βελτίωση των βασικών οικονομικών επιδόσεων** των εταιριών του κλάδου κατά την τελευταία πενταετία και συγκεκριμένα από την χρήση του 2015 έως και την χρήση του 2019
 - ο Πωλήσεις +4,70%
 - ο EBITDA +14,40%
 - ο Δανεισμός -19,00%
 - ο Ενεργητικό στο ύψος των 7,40 δις €
 - ο Λειτουργικές Ροές +17,90%
 - ο Διαθέσιμα στο ύψος των 1,20 δις €
 - ο Αριθμός Προσωπικού 22.500 άτομα
 - ο Debt / Equity (2019) = 0,757 (75,7%) Χαμηλό Ratio δείγμα της αυξημένης καθαρής θέσης και του χαμηλού δανεισμού
 - ο EBITDA Margin (2019) = 0,298 (29,80%) Υψηλό Ratio ως αποτέλεσμα της απόδοσης των επενδύσεων και της υψηλής προστιθέμενης αξίας προϊόντων και υπηρεσιών





Βασικές Πληροφορίες

| Εταιρεία | Κωδικός | Ημερομηνία Εισαγωγής | Τιμή Κλεισίματος 31-12-2020 | Κεφαλαιοποίηση 31-12-2020 |
|-----------------------------------|---------|-------------------------|-----------------------------------|------------------------------|
| ΟΤΕ Α.Ε. | ΟΤΕ | 19 Απριλίου 1996 | 13,18 € | 6.196.900.901 € |
| FORTHNET Α.Ε. | ΦΟΡΘ | 6 Οκτωβρίου 2000 | 2,60 € | 101.003.100 € |
| ΠΛΑΙΣΙΟ COMPUTERS Α.Ε. | ΠΛΑΙΣ | 15 Μαρτίου 1999 | 3,64 € | 80.355.420 € |
| ΙΝΤΡΑΚΟΜ Α.Ε. ΣΥΜΜΕΤΟΧΩΝ | ΙΝΤΚΑ | 28 Ιουνίου 1990 | 0,838 € | 63.688.000 € |
| SPACE HELLAS Α.Ε. | ΣΠΕΙΣ | 29 Σεπτεμβρίου 2000 | 5,48 € | 35.381.708 € |
| ΕΙΔΗΣΕΟΦΩΝΙΚΗ ΕΛΛΑΣ Α.Ε.Ε. | ΝΙΟΥΣ | 27 Ιανουαρίου 2003 | 0,46 € | 12.810.080 € |
| ΟΠΤΟΗΛΕΚΤΡΟΝΙΚΕΣ ΤΕΧΝΟΛΟΓΙΕΣ Α.Ε. | ΟΠΤΡΟΝ | 9 Δεκεμβρίου 2008 | 0,294 € | 8.667.100 € |



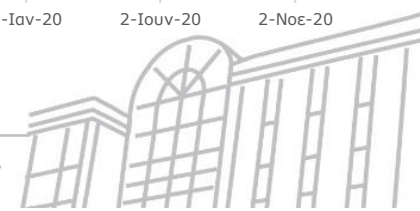
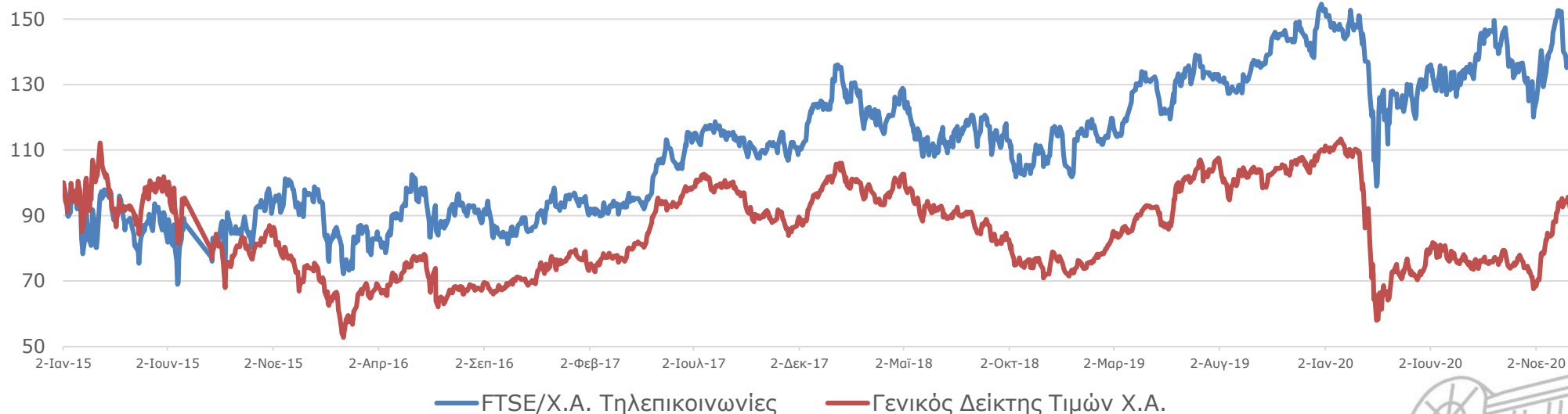


Δείκτης FTSE/ΧΑ Τηλεπικοινωνίες

FTSE/Χ.Α. Τηλεπικοινωνίες
31-Δεκεμβρίου-2020

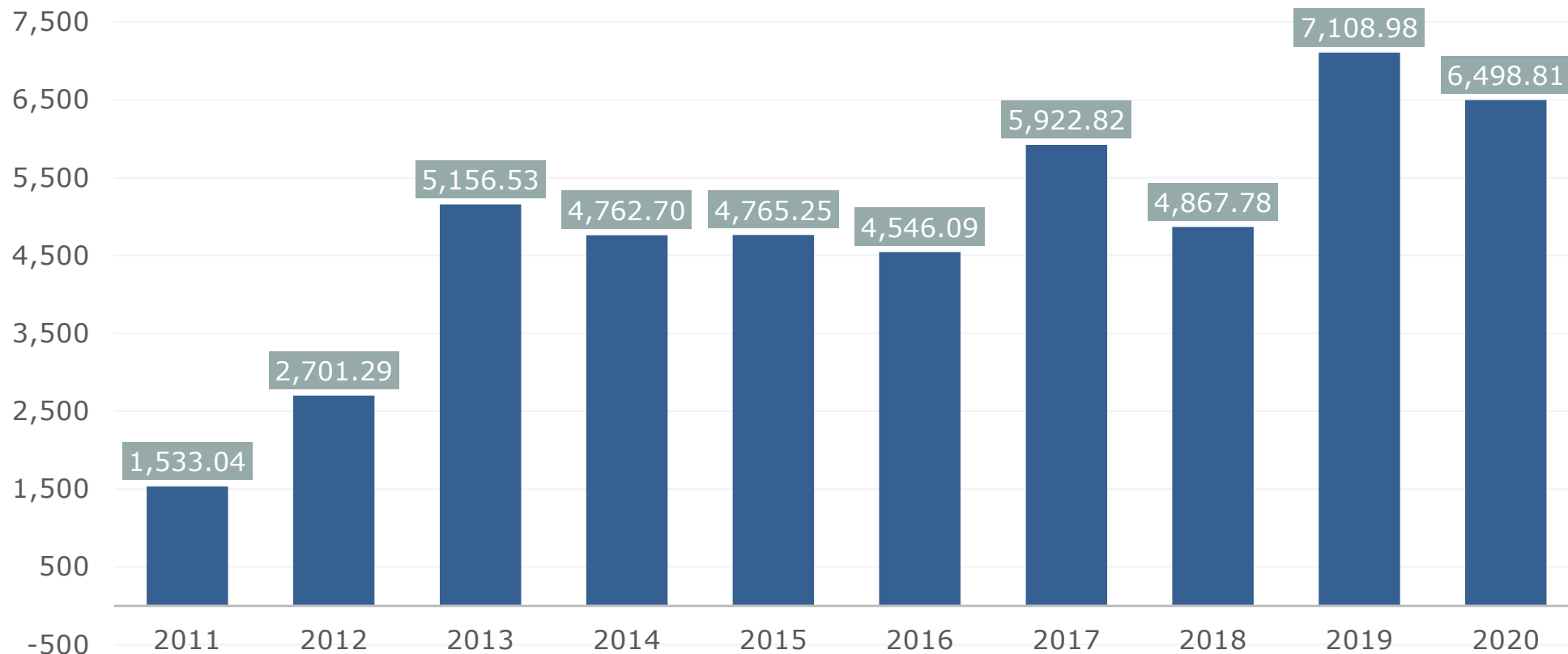
| Μετοχή | Στάθμιση (%) | Συμμετοχή (%) |
|--------|--------------|---------------|
| ΟΤΕ | 50 | 98,32 |
| ΙΝΤΚΑ | 65 | 1,31 |
| ΣΠΕΙΣ | 33 | 0,37 |

Πορεία Δείκτη FTSE/Χ.Α. Τηλεπικοινωνιών έναντι Γενικού Δείκτη Τιμών Χ.Α.
2015-2020





Κεφαλαιοποίηση (σε εκατ. €)





Αξία Συναλλαγών Κλάδου (1)

ΑΞΙΑ ΣΥΝΑΛΛΑΓΩΝ (σε €)

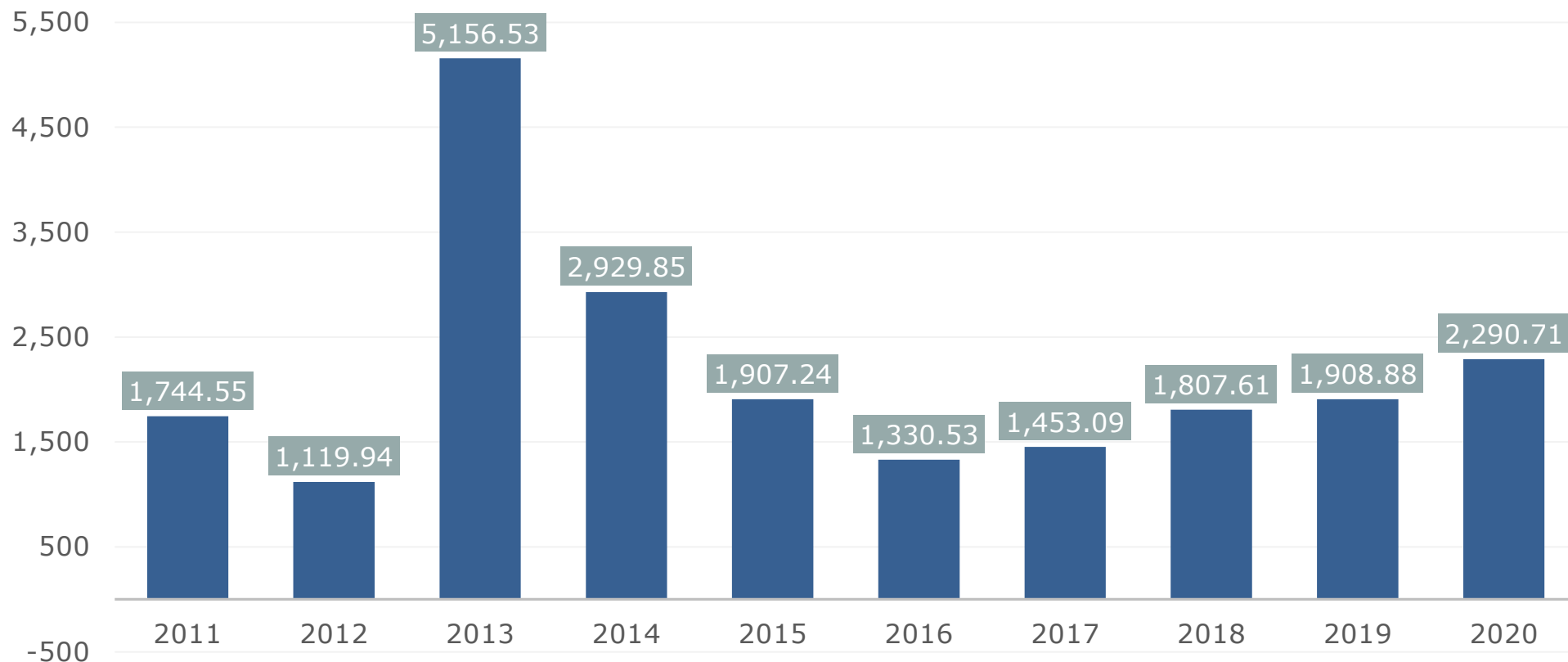
| | 2016 | 2017 | 2018 | 2019 | 2020 |
|-----------------------------------|-------------------------|-------------------------|-------------------------|-------------------------|-------------------------|
| ΟΤΕ Α.Ε. | 1,321,750,440.41 | 1,421,509,087.58 | 1,760,523,875.60 | 1,865,398,411.87 | 2,252,305,965.07 |
| ΙΝΤΡΑΚΟΜ Α.Ε. ΣΥΜΜΕΤΟΧΩΝ | 4,662,610.81 | 18,830,410.15 | 37,615,422.01 | 31,936,562.01 | 21,265,430.32 |
| SPACE HELLAS Α.Ε. | 47,000.17 | 2,320,430.36 | 2,348,432.12 | 2,991,103.04 | 4,982,844.32 |
| ΕΙΔΗΣΕΟΦΩΝΙΚΗ ΕΛΛΑΣ Α.Ε.Ε. | 79,579.15 | 387,202.47 | 331,295.64 | 391,229.32 | 4,200,038.12 |
| ΠΛΑΙΣΙΟ COMPUTERS Α.Ε. | 3,840,142.66 | 9,775,403.76 | 6,620,667.53 | 7,612,354.72 | 6,653,389.17 |
| ΟΠΤΟΗΛΕΚΤΡΟΝΙΚΕΣ ΤΕΧΝΟΛΟΓΙΕΣ Α.Ε. | 0.00 | 44,250.00 | 177.00 | 113,875.06 | 366,492.93 |
| FORTHNET Α.Ε. | 148,574.08 | 225,639.21 | 172,091.32 | 433,270.76 | 937,649.87 |
| ΣΥΝΟΛΟ | 1,330,528,347.28 | 1,453,092,423.53 | 1,807,611,961.22 | 1,908,876,806.78 | 2,290,711,809.80 |





Αξία Συναλλαγών Κλάδου (2)

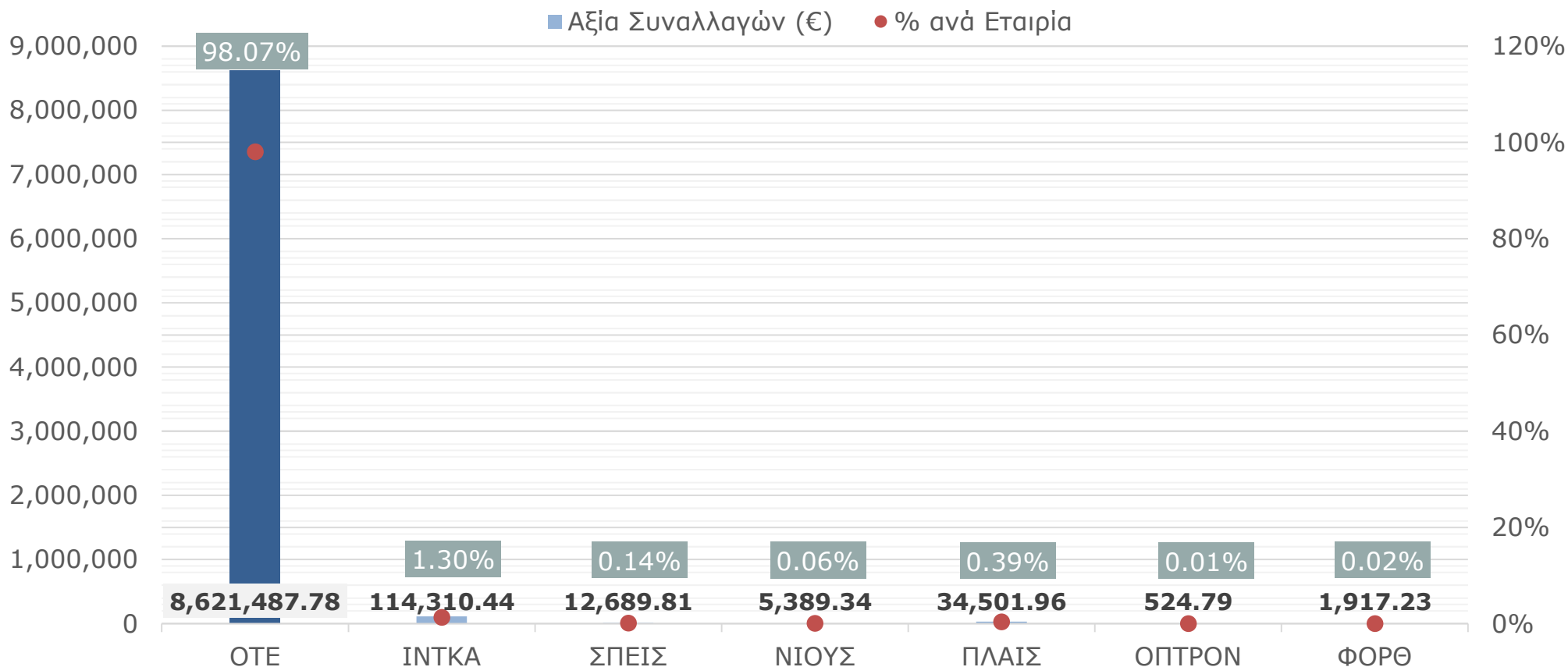
Αξία Συναλλαγών (σε εκατ. €)





Αξία Συναλλαγών Κλάδου (3)

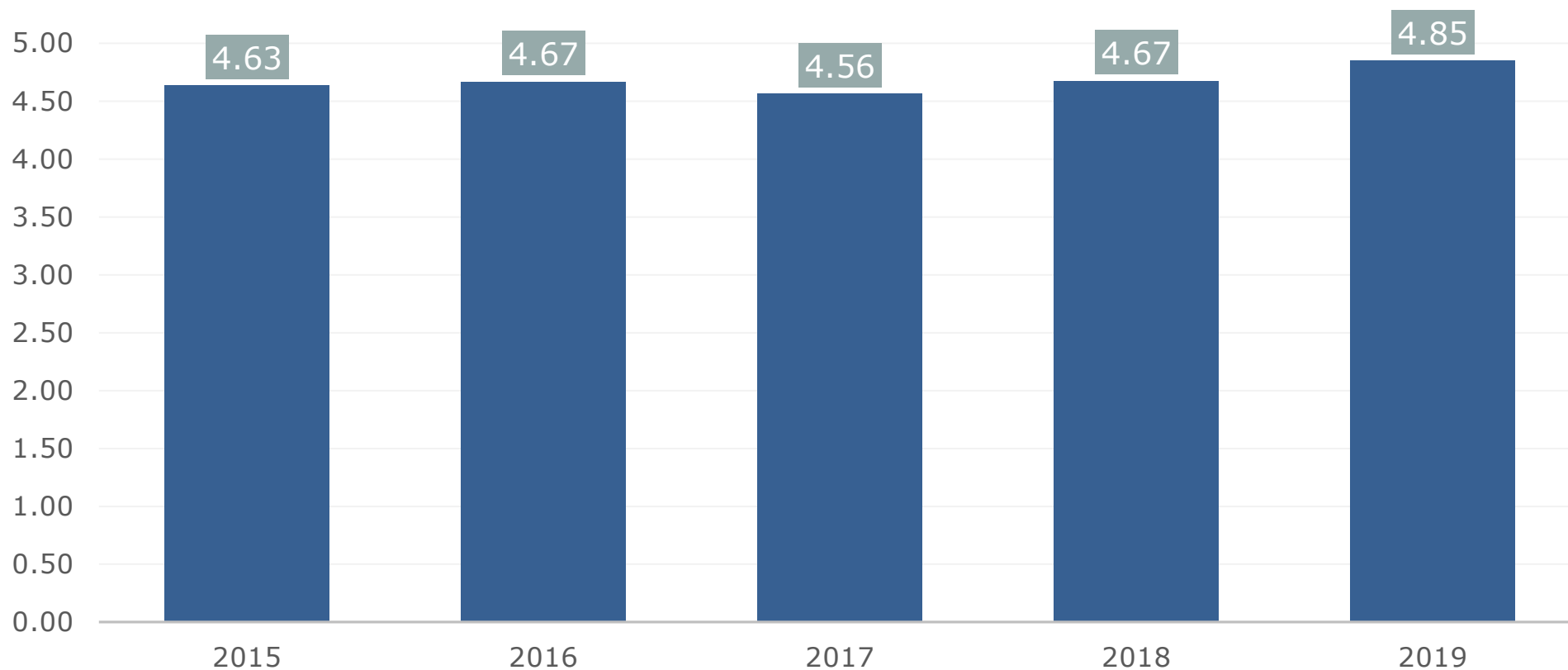
Συνολική Αξία Συναλλαγών 5ετίας, ανά Εταιρεία (σε χιλ. €)





Στοιχεία Οικονομικών Επιδόσεων Κλάδου (1)

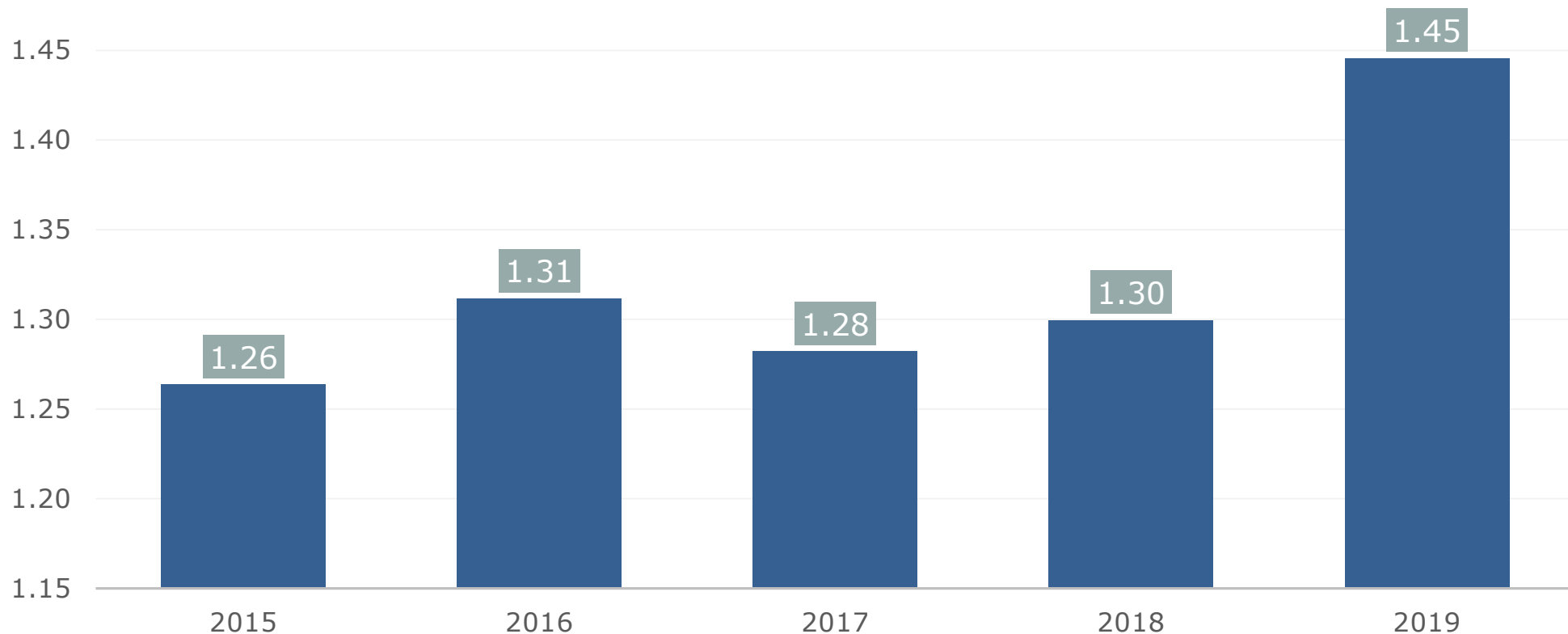
Πωλήσεις (σε δις €)





Στοιχεία Οικονομικών Επιδόσεων Κλάδου(2)

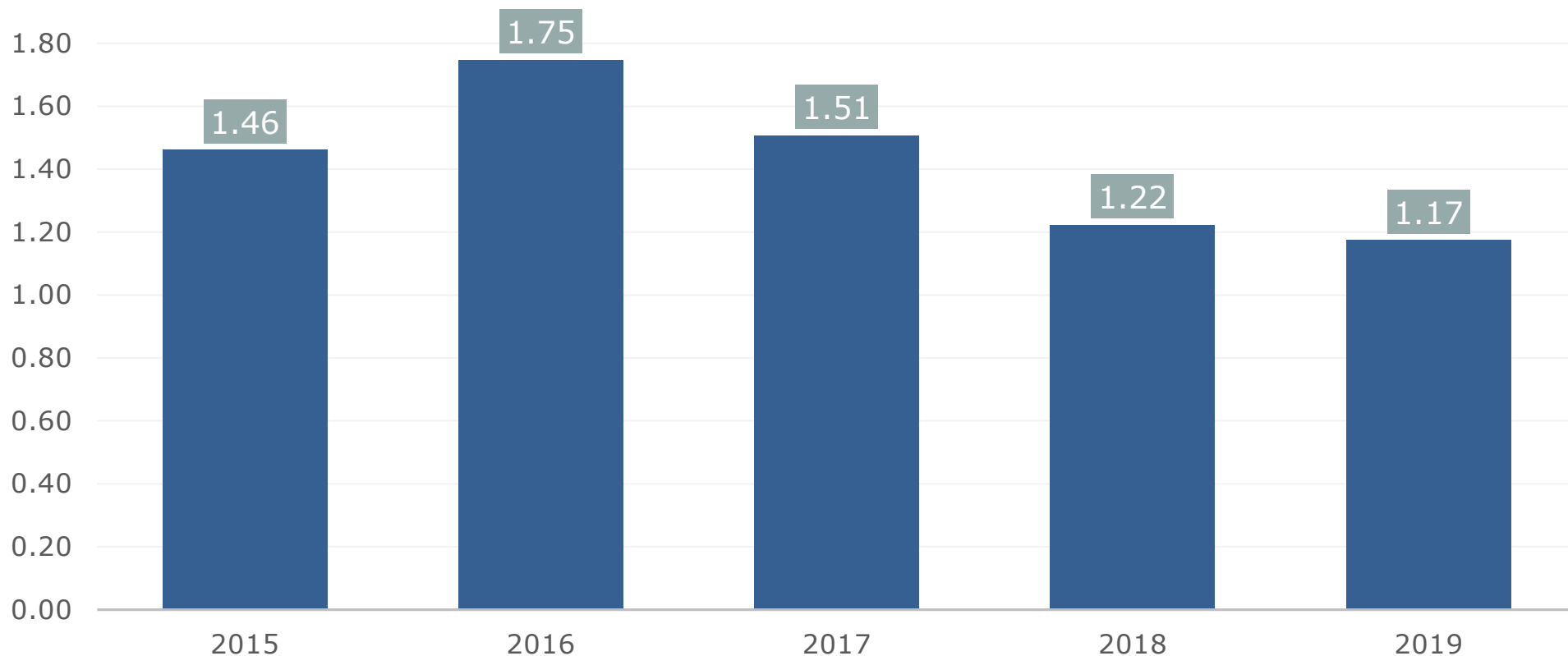
Λειτουργική Κερδοφορία – EBITDA (σε δις €)





Στοιχεία Οικονομικών Επιδόσεων Κλάδου (3)

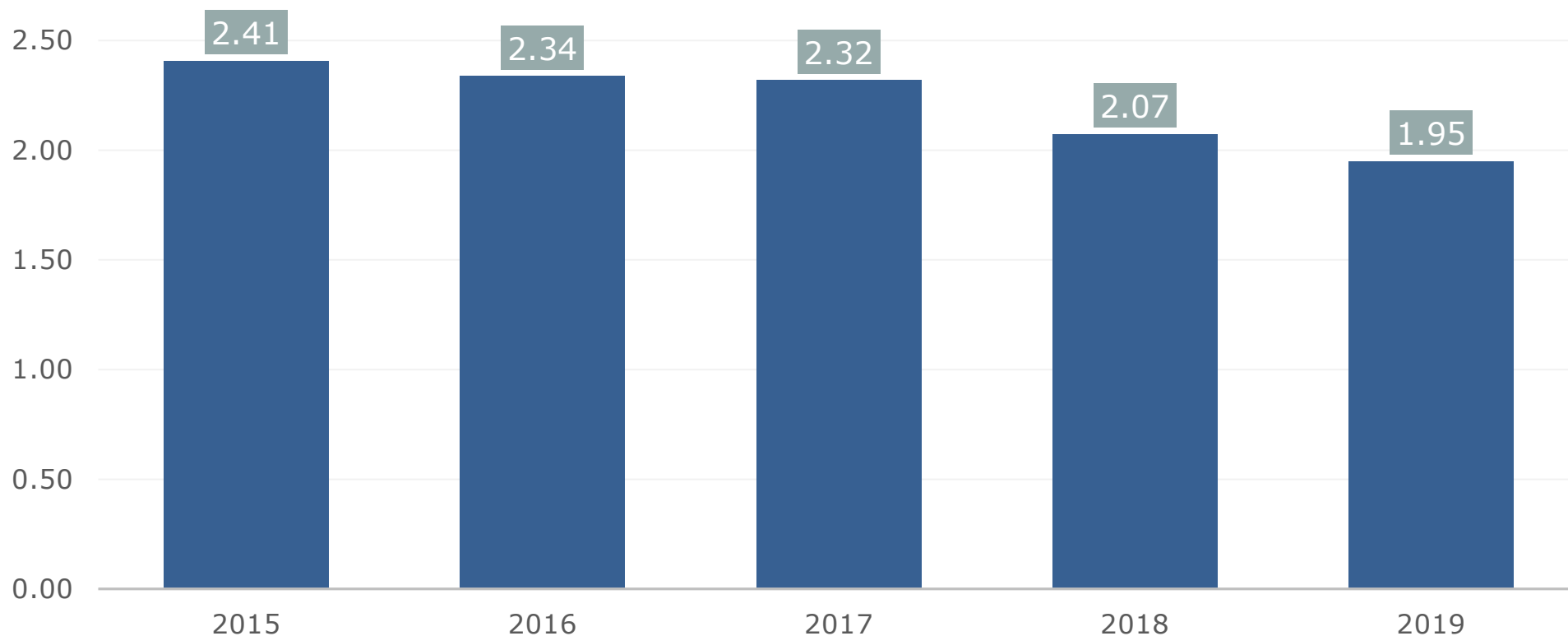
Ταμειακά Διαθέσιμα (σε δις €)





Στοιχεία Οικονομικών Επιδόσεων Κλάδου (4)

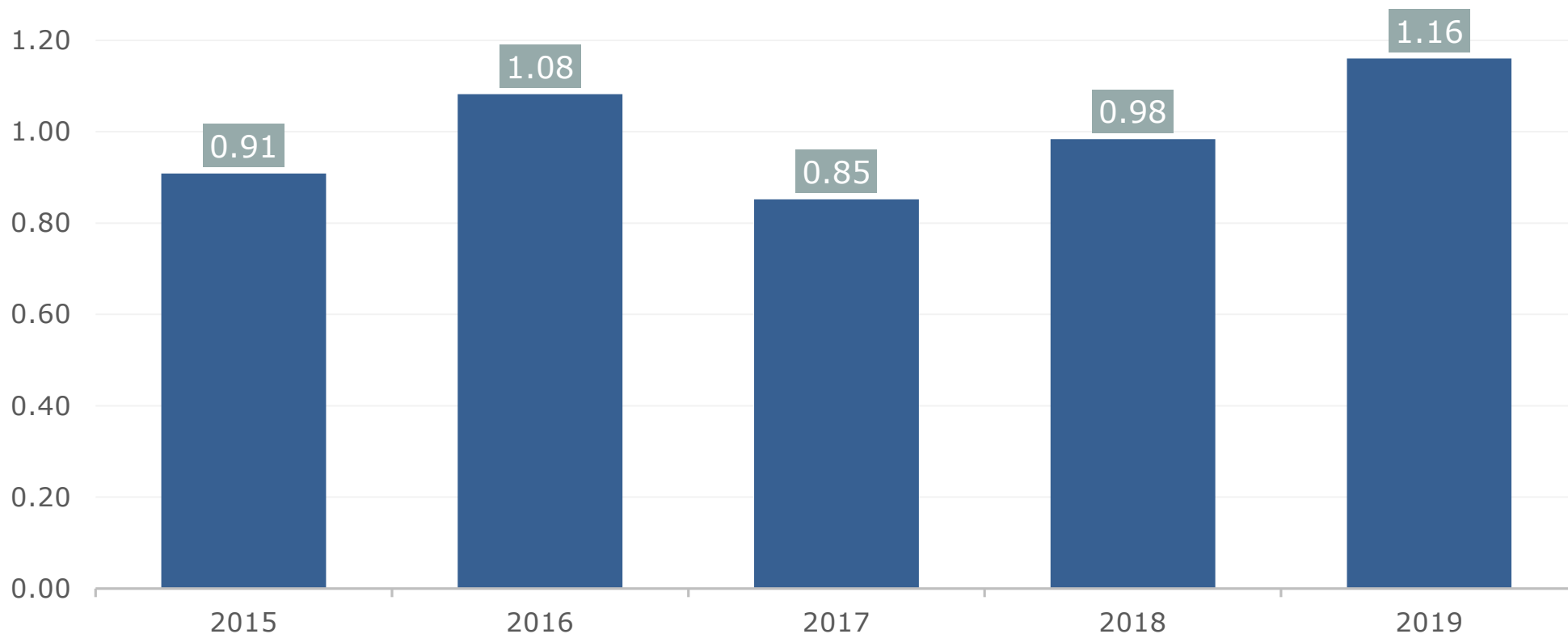
Συνολικός Δανεισμός (σε δις €)





Στοιχεία Οικονομικών Επιδόσεων Κλάδου (5)

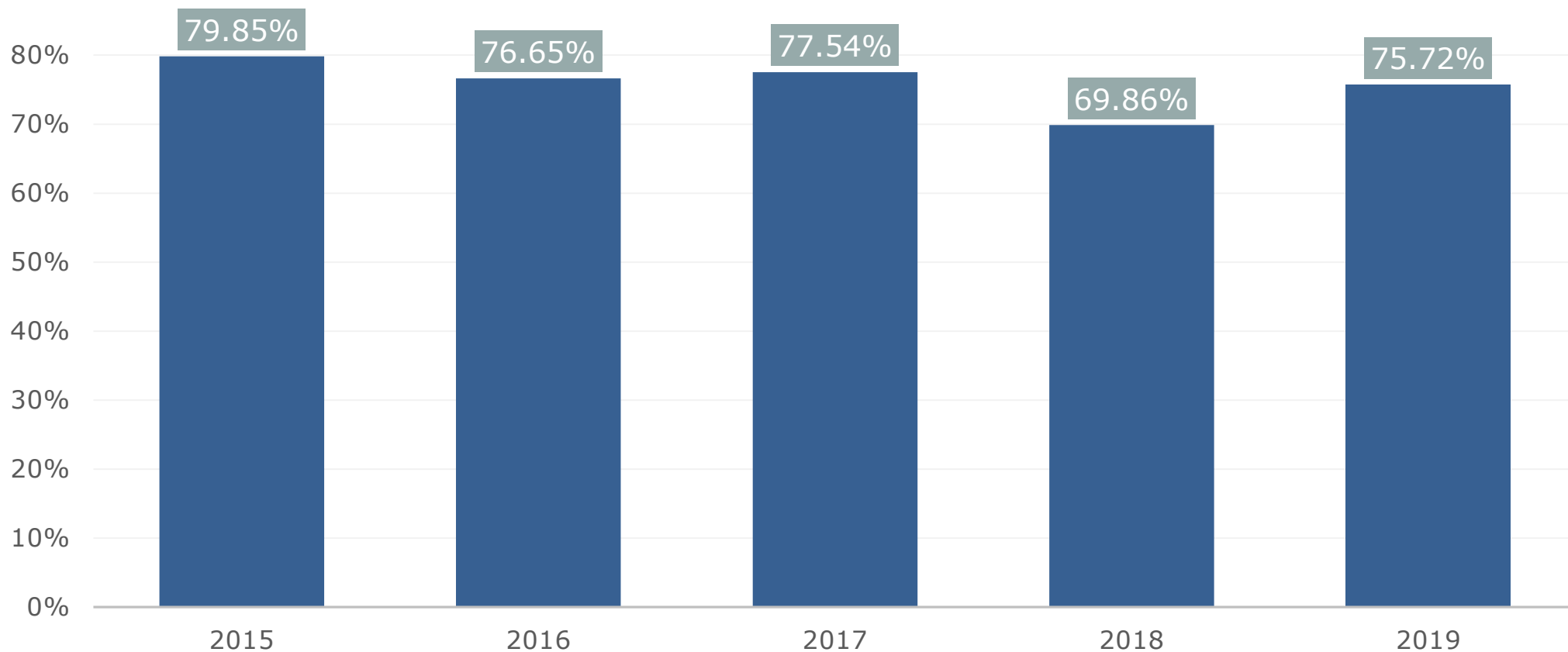
Λειτουργικές Ροές (σε δις €)





Στοιχεία Οικονομικών Επιδόσεων Κλάδου (6)

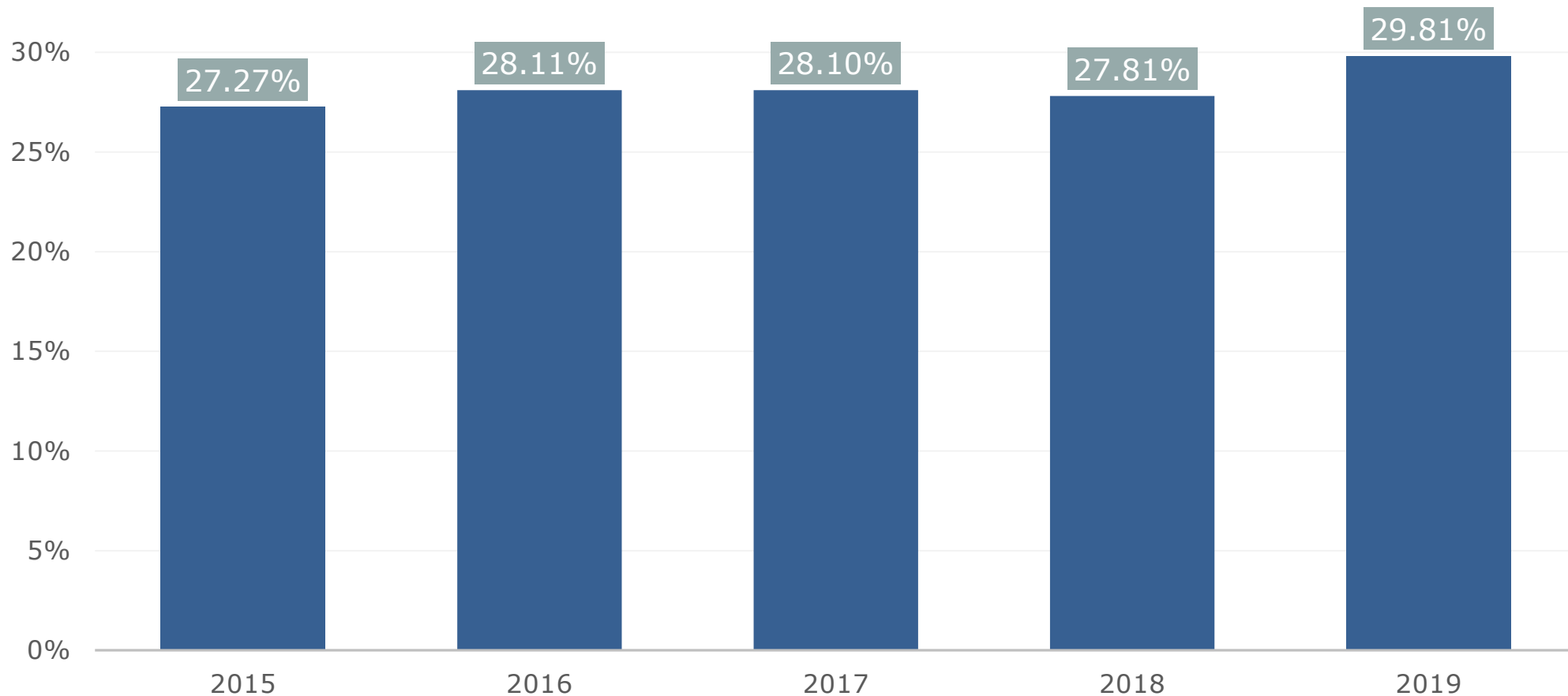
Δανεισμός / Καθαρή Θέση





Στοιχεία Οικονομικών Επιδόσεων Κλάδου (7)

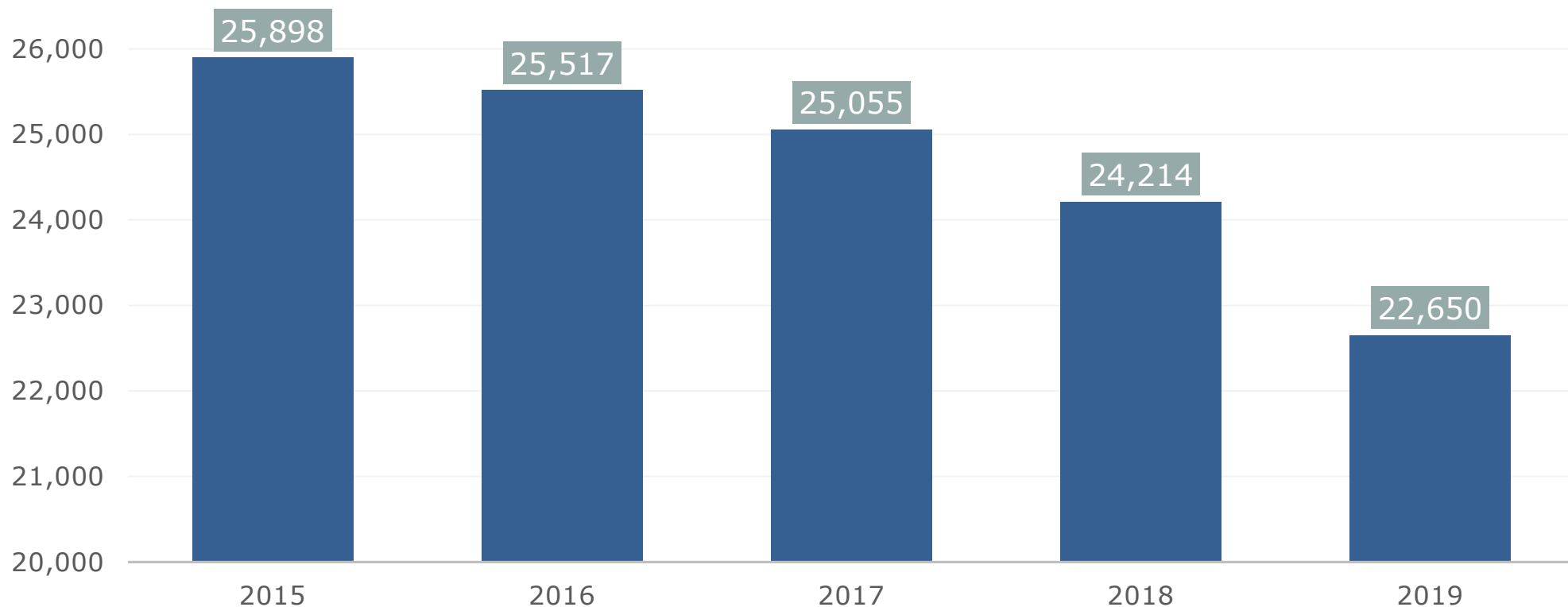
Περιθώριο EBITDA





Στοιχεία Οικονομικών Επιδόσεων Κλάδου (8)

Αριθμός Προσωπικού





Στοιχεία Επικοινωνίας

Μονάδα Ανάλυσης Αγορών & Επικοινωνίας:

Β. Κλέτσας Τ. +30 210 336 6433

Ι. Ζαφόλια Τ. +30 210 336 6723

Μονάδα Εξυπηρέτησης Μελών & Δικτύου:

Λ. Αποστόλογλου Τ. +30 210 336 6344

Ε. Κόρακα Τ. +30 210 336 6266

Κ. Σταματούκου Τ. +30 210 336 6254

Διεύθυνση Τίτλων & Εκδοτριών:

Π. Παπασταύρου Τ. +30 210 336 6737

Δ. Τσαμπουριάνου Τ. +30 210 336 6446

Κ. Παπαχρήστος Τ. +30 210 336 6384

110 Athinon Ave., 104 42 Athens, Greece

www.Athexgroup.gr

Το παρόν έγγραφο: (α) ανήκει στον Όμιλο του Χρηματιστηρίου Αθηνών ("ATHEX") και δεν θα πρέπει να γνωστοποιείται σε τρίτους χωρίς τη συγκατάθεση της ATHEX (β) Οι πληροφορίες που περιέχονται στο παρόν έχουν ληφθεί από την εταιρεία και εξωτερικές πηγές που θεωρούνται αξιόπιστες, αλλά δεν είναι εγγυημένες ως προς την ακρίβεια ή την πληρότητά τους (γ) Οι προηγούμενες αποδόσεις δεν αποτελούν εγγύηση μελλοντικών αποδόσεων (δ) προορίζεται για ενημερωτικούς σκοπούς και δεν πρέπει να ερμηνεύεται ως προσφορά πώλησης ή προσέλκυση πελατείας για αγορά μετοχών της ATHEX (ε) δεν είναι δεσμευτικό, δεν αποτελεί μέρος οποιασδήποτε σύμβασης ούτε συνιστά αποδοχή ή προσφορά προς αποδοχή · (στ) αποκλείει όλους τους όρους και τις εγγυήσεις, είτε ρητά είτε σιωπηρά από το νόμο ή με άλλο τρόπο· (ζ) η ATHEX δεν φέρει καμία ευθύνη για ακρίβεια και πληρότητα για τυχόν σχόλια ή απόψεις σχετικά με τις λειτουργικές και τεχνικές δυνατότητες οποιουδήποτε λογισμικού ή άλλων προϊόντων που αναφέρονται, όταν βασίζονται σε πληροφορίες που παρέχονται από τους προμηθευτές προϊόντων· και (η) μπορεί να ανακληθεί από την ATHEX εντός της προθεσμίας που ορίζει το αιτούν μέρος ή άλλως κατόπιν έγγραφης ειδοποίησης. Όταν αναφέρονται ονομαστικά συγκεκριμένοι πελάτες της ATHEX, παρακαλείσθε να μην επικοινωνήσετε μαζί τους χωρίς προηγούμενη έγγραφη συναίνεσή της.

