



ΔΕΛΤΙΟ ΤΥΠΟΥ

ΧΟΡΗΓΗΣΗ ΑΔΕΙΩΝ ΚΥΚΛΟΦΟΡΙΑΣ ΟΧΗΜΑΤΩΝ : ΑΥΓΟΥΣΤΟΣ 2020

Η Ελληνική Στατιστική Αρχή ανακοινώνει ότι κατά το μήνα Αύγουστο του 2020 κυκλοφόρησαν για πρώτη φορά 13.257 αυτοκίνητα (καινούργια ή μεταχειρισμένα εξωτερικού) έναντι 17.350 που κυκλοφόρησαν τον αντίστοιχο μήνα του έτους 2019, παρουσιάζοντας μείωση 23,6%. Αύξηση 20,2% είχε παρουσιάσει η κυκλοφορία για πρώτη φορά αυτοκινήτων (καινούργιων ή μεταχειρισμένων εξωτερικού) τον Αύγουστο του έτους 2019 σε σχέση με τον αντίστοιχο μήνα του 2018 (Πίνακας 1 - Γραφήματα 1,2,3,5). Τα καινούργια αυτοκίνητα που κυκλοφόρησαν τον Αύγουστο του 2020 ανέρχονται σε 7.370 έναντι 10.407 που κυκλοφόρησαν τον αντίστοιχο μήνα του έτους 2019, παρουσιάζοντας μείωση 29,2%.

Η κυκλοφορία νέων μοτοσυκλετών κυβισμού άνω των 50 cc (καινούργιων και μεταχειρισμένων εξωτερικού) κατά το μήνα Αύγουστο του 2020, ανήλθε σε 3.127 έναντι 3.497 τον αντίστοιχο μήνα του έτους 2019, παρουσιάζοντας μείωση 10,6%. Αύξηση 12,4% είχε παρουσιάσει η κυκλοφορία νέων μοτοσυκλετών (άνω των 50 cc) τον Αύγουστο του 2019 σε σχέση με τον αντίστοιχο μήνα του 2018 (Πίνακας 1 - Γράφημα 4). Οι καινούργιες μοτοσυκλέτες που κυκλοφόρησαν τον Αύγουστο του 2020 ανέρχονται σε 2.892 έναντι 3.190 που κυκλοφόρησαν τον αντίστοιχο μήνα του έτους 2019, παρουσιάζοντας μείωση 9,3%.

Την περίοδο Ιανουαρίου - Αυγούστου 2020 κυκλοφόρησαν για πρώτη φορά 111.649 αυτοκίνητα (καινούργια ή μεταχειρισμένα εξωτερικού) έναντι 158.038 που κυκλοφόρησαν την αντίστοιχη περίοδο του έτους 2019, παρουσιάζοντας μείωση 29,4%. Αύξηση 12,0% είχε παρουσιάσει το οκτάμηνο Ιανουαρίου - Αυγούστου του 2019 σε σχέση με το αντίστοιχο του 2018 (Πίνακας 3 - Γραφήματα 6,7). Τα καινούργια αυτοκίνητα που κυκλοφόρησαν την περίοδο Ιανουαρίου - Αυγούστου 2020 ανέρχονται σε 57.118 έναντι 92.863 που κυκλοφόρησαν την αντίστοιχη περίοδο του έτους 2019, παρουσιάζοντας μείωση 38,5%.

Η κυκλοφορία νέων μοτοσυκλετών άνω των 50 cc (καινούργιων και μεταχειρισμένων εξωτερικού) κατά την περίοδο Ιανουαρίου - Αυγούστου 2020, ανήλθε σε 25.906 έναντι 30.488 που κυκλοφόρησαν την αντίστοιχη περίοδο του έτους 2019, παρουσιάζοντας μείωση 15,0%. Αύξηση 11,3% είχε παρουσιάσει το οκτάμηνο Ιανουαρίου - Αυγούστου του 2019 σε σχέση με το αντίστοιχο του 2018 (Πίνακας 3 - Γραφήματα 6,7). Οι καινούργιες μοτοσυκλέτες που κυκλοφόρησαν την περίοδο Ιανουαρίου - Αυγούστου 2020 ανέρχονται σε 23.785 έναντι 27.807 που κυκλοφόρησαν την αντίστοιχη περίοδο του έτους 2019, παρουσιάζοντας μείωση 14,5%.

Πληροφορίες για μεθοδολογικά θέματα :

Διεύθυνση Τομεακών Στατιστικών

Τμήμα Στατιστικών Μεταφορών

Πότα Τζώρτζη, Κων/νος Μενεξές

Τηλ: 213 135 2187, 213 135 3055

Fax: 213 135 2757

e-mail: p.tzortzi@statistics.gr, k.menexes@statistics.gr

Πληροφορίες για παροχή δεδομένων:

Τηλ. 213 135 2022

email: data.dissem@statistics.gr

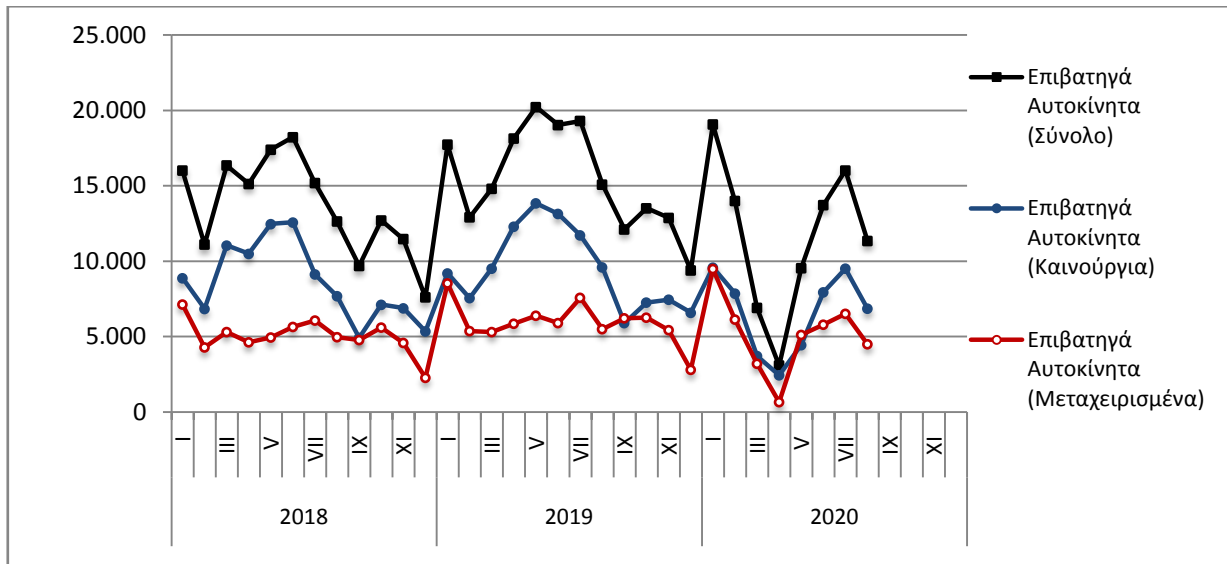
Πίνακας 1. Οχήματα που κυκλοφόρησαν για πρώτη φορά στην Ελλάδα: Αύγουστος 2018 - 2020

Κατηγορία οχημάτων	Αύγουστος									Μεταβολή (%)					
	2018			2019			2020			2019/2018			2020/2019		
	Σύνολο	Καινούργια	Μεταχ/μένα	Σύνολο	Καινούργια	Μεταχ/μένα	Σύνολο	Καινούργια	Μεταχ/μένα	Σύνολο	Καινούργια	Μεταχ/μένα	Σύνολο	Καινούργια	Μεταχ/μένα
Σύνολο Ελλάδος															
Σύνολο οχημάτων	17.546	11.005	6.541	20.847	13.597	7.250	16.384	10.262	6.122	18,8%	23,6%	10,8%	-21,4%	-24,5%	-15,6%
1. Αυτοκίνητα	14.434	8.171	6.263	17.350	10.407	6.943	13.257	7.370	5.887	20,2%	27,4%	10,9%	-23,6%	-29,2%	-15,2%
Επιβατηγά	12.636	7.681	4.955	15.087	9.592	5.495	11.349	6.851	4.498	19,4%	24,9%	10,9%	-24,8%	-28,6%	-18,1%
Λεωφορεία	99	17	82	73	6	67	99	15	84	-26,3%	-64,7%	-18,3%	35,6%	150,0%	25,4%
Φορτηγά	1.699	473	1.226	2.190	809	1.381	1.809	504	1.305	28,9%	71,0%	12,6%	-17,4%	-37,7%	-5,5%
2. Μοτοσυκλέτες > 50 cc	3.112	2.834	278	3.497	3.190	307	3.127	2.892	235	12,4%	12,6%	10,4%	-10,6%	-9,3%	-23,5%
Νομός Αττικής															
Σύνολο οχημάτων	8.132	6.096	2.036	10.222	8.142	2.080	7.784	5.986	1.798	25,7%	33,6%	2,2%	-23,9%	-26,5%	-13,6%
1. Αυτοκίνητα	7.100	5.096	2.004	9.018	7.000	2.018	6.559	4.802	1.757	27,0%	37,4%	0,7%	-27,3%	-31,4%	-12,9%
Επιβατηγά	6.623	4.871	1.752	8.189	6.451	1.738	5.984	4.506	1.478	23,6%	32,4%	-0,8%	-26,9%	-30,2%	-15,0%
Λεωφορεία	36	1	35	22	2	20	32	3	29	-38,9%	100,0%	-42,9%	45,5%	50,0%	45,0%
Φορτηγά	441	224	217	807	547	260	543	293	250	83,0%	144,2%	19,8%	-32,7%	-46,4%	-3,8%
2. Μοτοσυκλέτες > 50 cc	1.032	1.000	32	1.204	1.142	62	1.225	1.184	41	16,7%	14,2%	93,8%	1,7%	3,7%	-33,9%

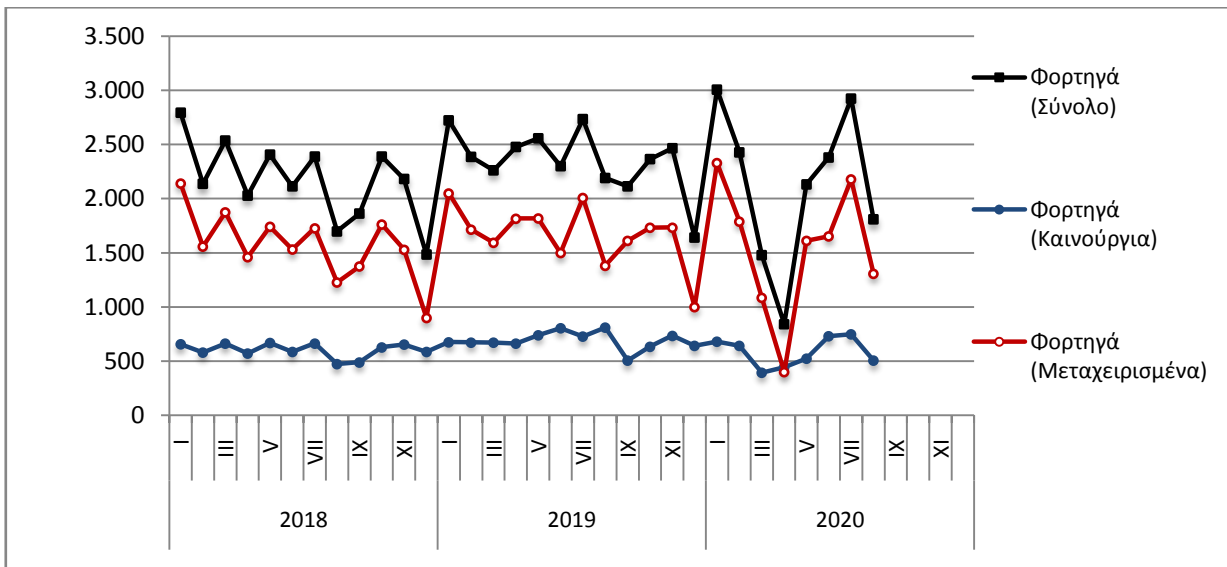
Πίνακας 2. Οχήματα που κυκλοφόρησαν για πρώτη φορά στην Ελλάδα: Σεπτέμβριος 2018 – Αύγουστος 2020

Κατηγορία οχημάτων	Μ.Ο Σεπ. 2018 - Αυγ. 2019			Μ.Ο Σεπ. 2019 - Αυγ. 2020			Μεταβολή (%)		
							Μ.Ο Σεπ. 2019 - Αυγ. 2020 / Μ.Ο Σεπ. 2018 - Αυγ. 2019		
	Σύνολο	Καινούργια	Μεταχ/μένα	Σύνολο	Καινούργια	Μεταχ/μένα	Σύνολο	Καινούργια	Μεταχ/μένα
Σύνολο Ελλάδος									
Σύνολο οχημάτων	20.641	12.988	7.653	17.145	10.084	7.061	-16,9%	-22,4%	-7,7%
1. Αυτοκίνητα	17.317	9.962	7.355	14.047	7.243	6.804	-18,9%	-27,3%	-7,5%
Επιβατηγά	14.893	9.257	5.636	11.797	6.622	5.175	-20,8%	-28,5%	-8,2%
Λεωφορεία	129	30	99	117	23	94	-9,2%	-22,9%	-5,1%
Φορτηγά	2.296	676	1.620	2.133	598	1.535	-7,1%	-11,5%	-5,2%
2. Μοτοσυκλέτες > 50 cc	3.324	3.026	298	3.098	2.841	257	-6,8%	-6,1%	-13,8%

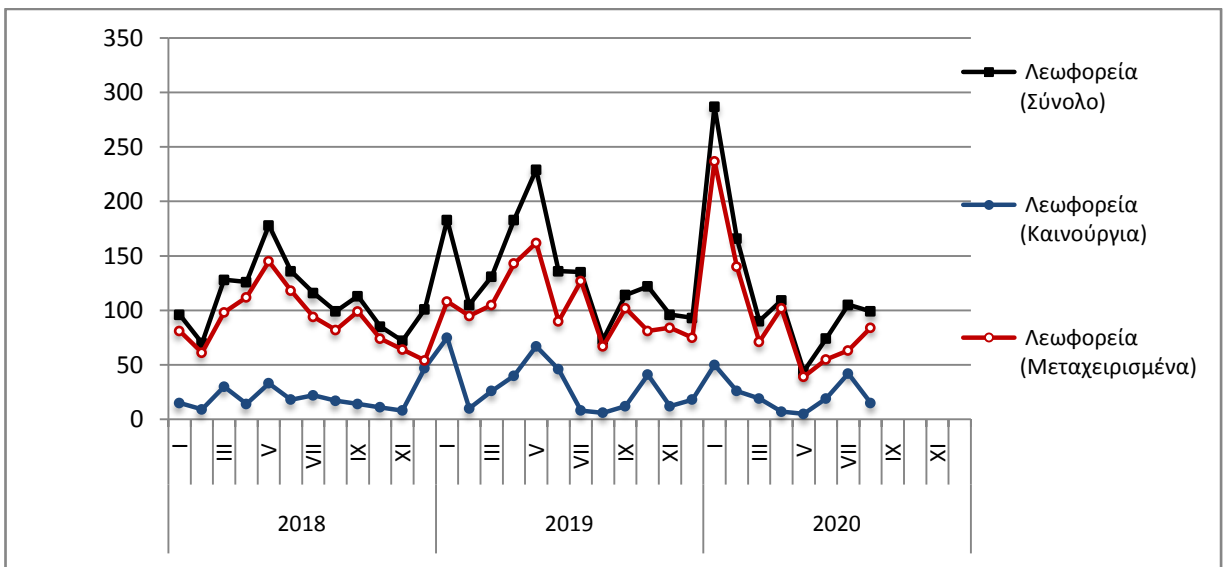
Γράφημα 1. Επιβατηγά Αυτοκίνητα (Ιανουάριος 2018 – Αύγουστος 2020)



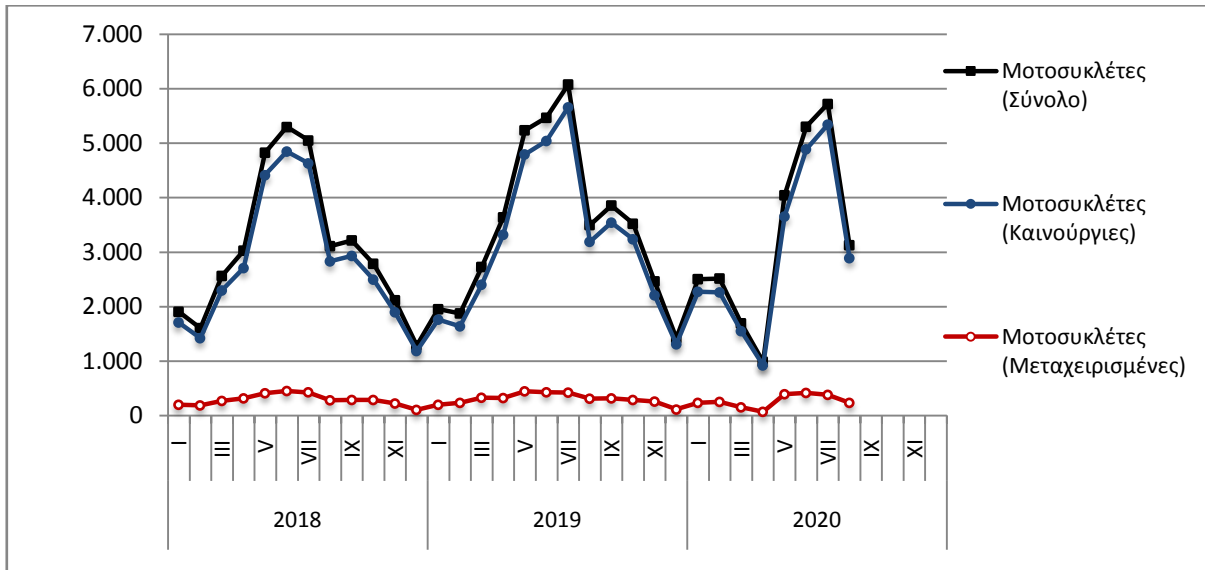
Γράφημα 2. Φορτηγά (Ιανουάριος 2018 – Αύγουστος 2020)



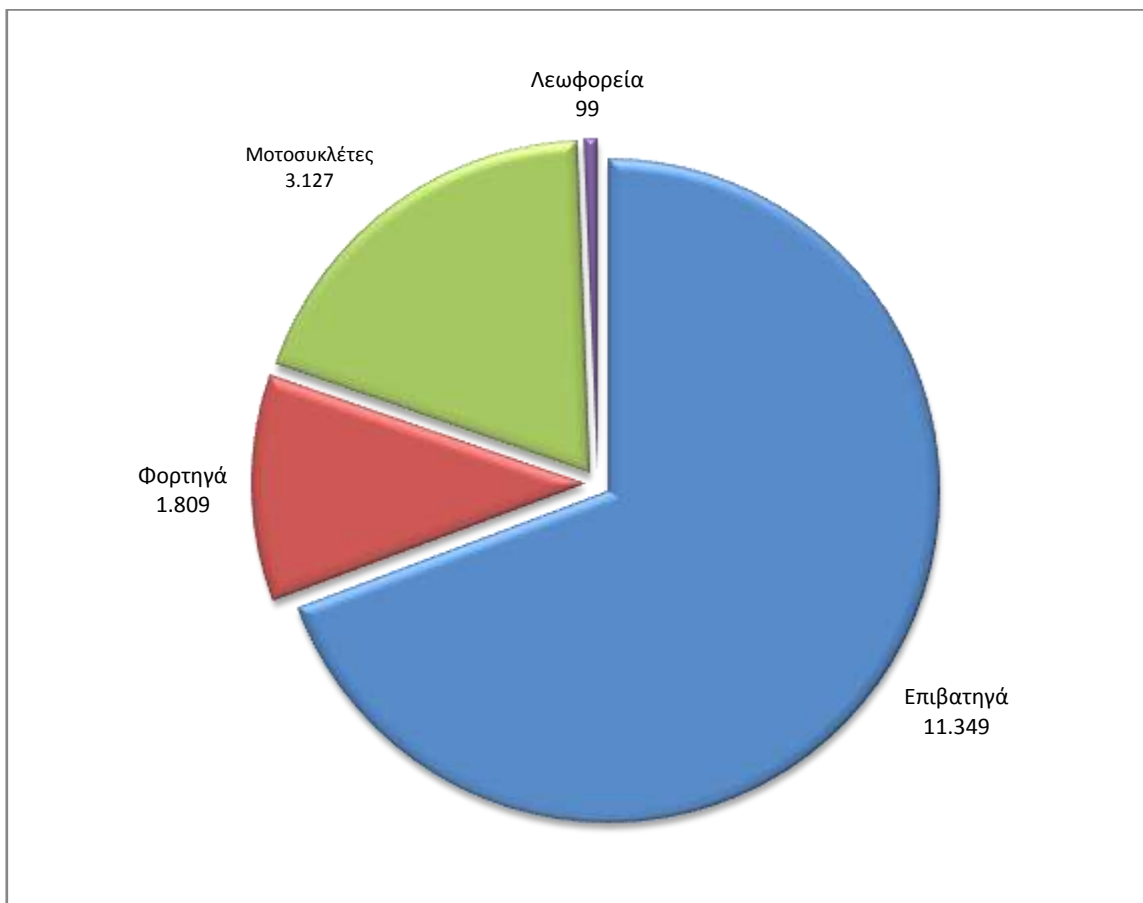
Γράφημα 3. Λεωφορεία (Ιανουάριος 2018 – Αύγουστος 2020)



Γράφημα 4. Μοτοσυκλέτες (Ιανουάριος 2018 – Αύγουστος 2020)



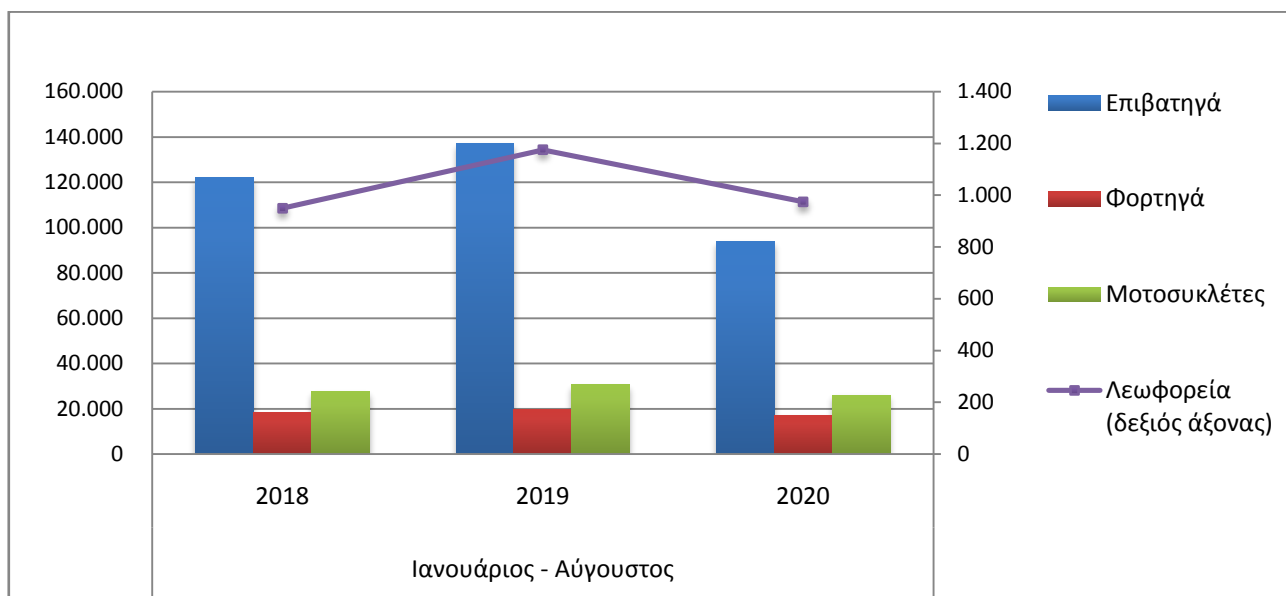
Γράφημα 5. Νέες Εγγραφές Οχημάτων (Αύγουστος 2020)



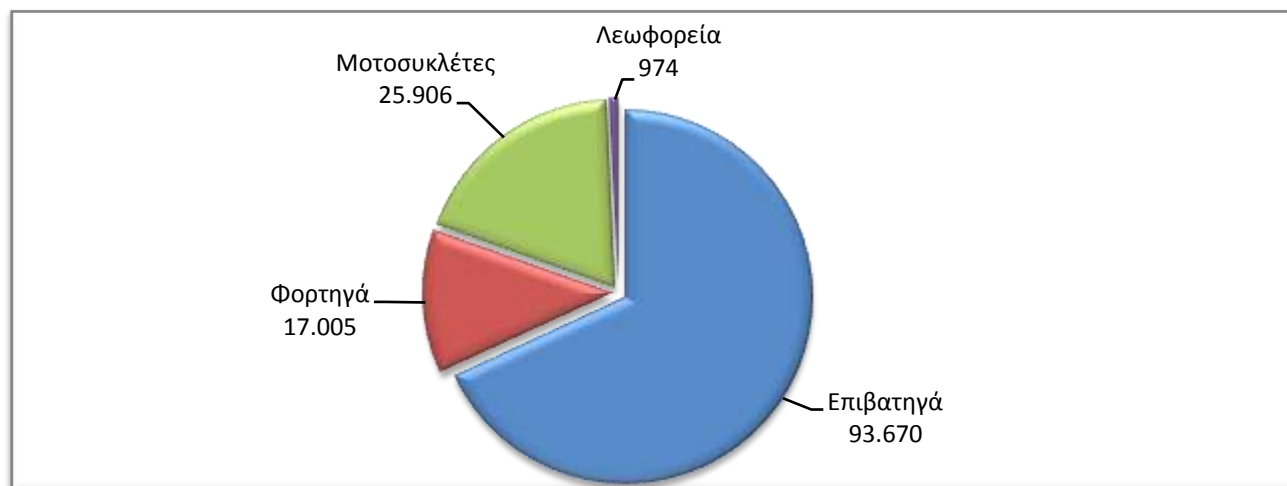
Πίνακας 3. Οχήματα που κυκλοφόρησαν για πρώτη φορά στην Ελλάδα: Ιανουάριος - Αύγουστος ετών 2018 έως 2020

Κατηγορία οχημάτων	Ιανουάριος - Αύγουστος									Μεταβολή (%)					
	2018			2019			2020			2019/2018			2020/2019		
	Σύνολο	Καινούργια	Μετακ/μένα	Σύνολο	Καινούργια	Μετακ/μένα	Σύνολο	Καινούργια	Μετακ/μένα	Σύνολο	Καινούργια	Μετακ/μένα	Σύνολο	Καινούργια	Μετακ/μένα
Σύνολο Ελλάδος															
Σύνολο οχημάτων	168.477	108.950	59.527	188.526	120.670	67.856	137.555	80.903	56.652	11,9%	10,8%	14,0%	-27,0%	-33,0%	-16,5%
1. Αυτοκίνητα	141.076	84.083	56.993	158.038	92.863	65.175	111.649	57.118	54.531	12,0%	10,4%	14,4%	-29,4%	-38,5%	-16,3%
Επιβατηγά	122.020	79.072	42.948	137.231	86.828	50.403	93.670	52.275	41.395	12,5%	9,8%	17,4%	-31,7%	-39,8%	-17,9%
Λεωφορεία	949	158	791	1.175	278	897	974	183	791	23,8%	75,9%	13,4%	-17,1%	-34,2%	-11,8%
Φορτηγά	18.107	4.853	13.254	19.632	5.757	13.875	17.005	4.660	12.345	8,4%	18,6%	4,7%	-13,4%	-19,1%	-11,0%
2. Μοτοσυκλέτες > 50 cc	27.401	24.867	2.534	30.488	27.807	2.681	25.906	23.785	2.121	11,3%	11,8%	5,8%	-15,0%	-14,5%	-20,9%
Νομός Αττικής															
Σύνολο οχημάτων	85.226	66.103	19.123	95.096	73.603	21.493	66.827	48.715	18.112	11,6%	11,3%	12,4%	-29,7%	-33,8%	-15,7%
1. Αυτοκίνητα	74.204	55.492	18.712	82.169	61.223	20.946	54.541	36.919	17.622	10,7%	10,3%	11,9%	-33,6%	-39,7%	-15,9%
Επιβατηγά	68.683	52.961	15.722	75.766	58.094	17.672	48.795	34.208	14.587	10,3%	9,7%	12,4%	-35,6%	-41,1%	-17,5%
Λεωφορεία	365	65	300	403	124	279	312	74	238	10,4%	90,8%	-7,0%	-22,6%	-40,3%	-14,7%
Φορτηγά	5.156	2.466	2.690	6.000	3.005	2.995	5.434	2.637	2.797	16,4%	21,9%	11,3%	-9,4%	-12,2%	-6,6%
2. Μοτοσυκλέτες > 50 cc	11.022	10.611	411	12.927	12.380	547	12.286	11.796	490	17,3%	16,7%	33,1%	-5,0%	-4,7%	-10,4%

Γράφημα 6. Σύγκριση Χορήγησης Νέων Αδειών Κυκλοφορίας Οχημάτων : Ιανουάριος – Αύγουστος ετών 2018 έως 2020



Γράφημα 7. Νέες Εγγραφές Οχημάτων : Ιανουάριος - Αύγουστος 2020



Πίνακας 4
Πωλήσεις καινούργιων και μεταχειρισμένων επιβατηγών κατά μάρκα:
Αύγουστος 2020 και Ιανουάριος - Αύγουστος 2020

Μάρκα	Επιβατηγά			
	Αύγουστος		Ιανουάριος - Αύγουστος	
	καινούργια	μεταχειρισμένα	καινούργια	μεταχειρισμένα
ALFA LANCIA	-	-	-	1
ALFA ROMEO	32	51	163	436
ALPINA	-	-	1	-
ASTON MARTIN	-	-	-	3
AUDI	216	53	1.885	294
AUSTIN	-	-	-	1
BENTLEY	-	1	3	4
BMW	208	104	2.068	534
BMW, MINI	-	-	-	1
BOLLORE	-	-	-	1
CADILLAC	-	-	-	3
CHEVROLET	-	58	2	609
CHEVROLET, BUICK, PONTIAC, SUZUKI, DAEWOO, HOLTEN, GMC	-	-	-	1
CHRYSLER	-	3	-	4
CITROEN	122	155	1.464	1.512
CITROEN / DS	144	1	969	5
DACIA	129	38	925	267
DAIHATSU	-	33	-	374
DETHLEFFS	-	3	-	28
DFM	-	-	1	-
DODGE	-	-	-	4
DR MOTOR	-	-	-	3
DS	15	-	182	2
FERRARI	-	2	-	14
FIAT	215	293	1.622	3.025
FORD	269	332	1.636	3.099
FORD WERKE AG/A.RIMOR S.p.A.	-	-	-	1
GREAT WALL MOTO	-	-	-	2
HONDA	55	84	278	845
HUMER	-	1	-	1
HYMER	-	-	-	1
HYUNDAI	489	256	3.738	2.173
IMPREZA	-	-	-	1
INFINITI	-	-	-	1
ISUZU	-	-	-	1
JAGUAR	27	4	64	28
JEEP	96	8	540	60
KIA	215	60	1.691	712
LADA	-	-	-	6
LAMBORGHINI	-	1	-	3
LANCIA	-	18	-	238
LAND ROVER	37	29	184	169
LEXUS	9	3	69	21
LINCOLN CONTINENTAL	-	-	-	1

Πίνακας 4 (συνέχεια)
Πωλήσεις καινούργιων και μεταχειρισμένων επιβατηγών κατά μάρκα:
Αύγουστος 2020 και Ιανουάριος - Αύγουστος 2020

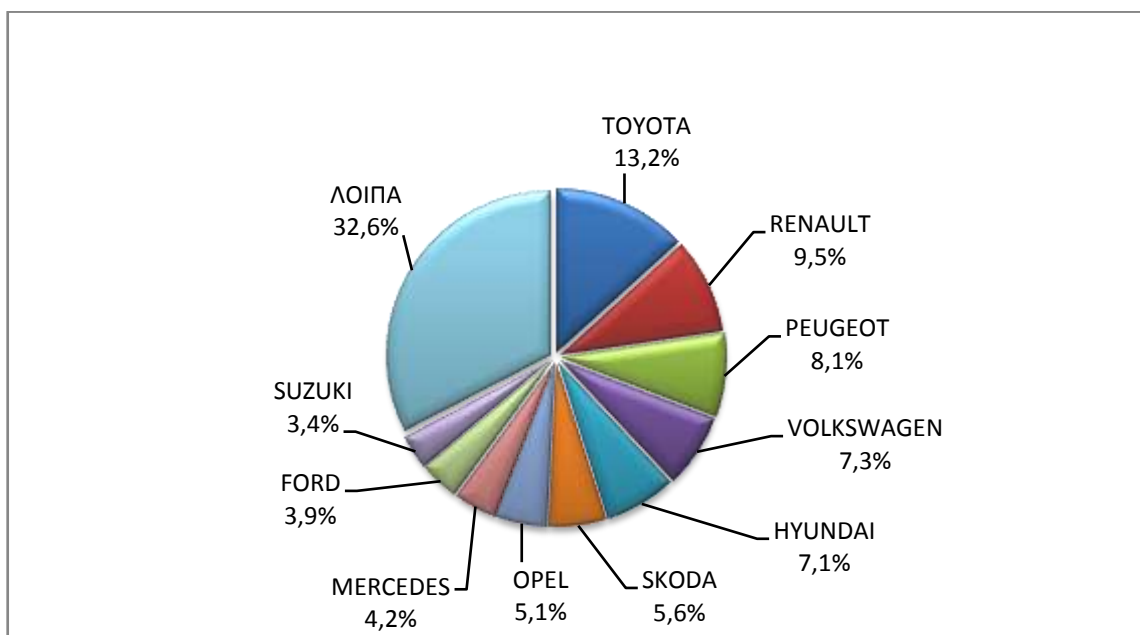
Μάρκα	Επιβατηγά			
	Αύγουστος		Ιανουάριος - Αύγουστος	
	καινούργια	μεταχειρισμένα	καινούργια	μεταχειρισμένα
LOTUS	-	-	-	1
MASERATI	-	1	-	6
MATRA	-	-	-	1
MAZDA	18	29	111	332
MERCEDES	288	171	2.079	1.258
MERCEDES ¹	1	-	5	-
MG	-	-	-	1
MINI	134	36	960	256
MITSUBISHI	60	63	330	648
MPM MOTORS	-	-	-	1
NISSAN	229	311	2.699	2.489
NISSAN ¹	-	-	1	-
OPEL	351	493	3.070	4.452
PEUGEOT	552	163	4.864	1.325
PEUGEOT ²	1	-	2	-
PEUGEOT, CITROEN	-	-	5	-
PIAGGIO	-	-	-	1
PIPER	-	-	-	1
PONTIAC	-	-	-	1
PORSCHE	7	27	71	169
PSA AUTOMOBILES	-	-	24	-
RANGE ROVER	3	1	6	3
RENAULT	648	214	1.930	1.866
RIMOR, XGO, BLUCAMP, KENTUCKY CAMP, AHORN	-	-	1	-
ROLLS ROYCE	-	-	-	3
ROVER	-	-	-	1
SAAB	-	1	-	3
SEA / MOBILVETT	-	2	-	16
SEA S.P.A	-	-	-	1
SEAT	148	34	1.141	379
SKODA	383	60	2.094	709
SMART	1	127	12	1.410
SSANGYONG	-	-	-	1
SUBARU	2	4	24	42
SUZUKI	234	154	2.318	1.496
TALBOT	-	-	-	1
TATA	-	-	-	2
TESLA MOTORS	-	1	4	8
TOYOTA	904	802	7.498	8.176
TRIUMPH	-	-	-	1
TUSCAN	-	-	-	1
VINDICATOR	-	-	-	1
VOLKSWAGEN	499	200	4.626	1.767
VOLKSWAGEN ¹	1	-	1	1

Πίνακας 4 (συνέχεια)
Πωλήσεις καινούργιων και μεταχειρισμένων επιβατηγών κατά μάρκα:
Αύγουστος 2020 και Ιανουάριος - Αύγουστος 2020

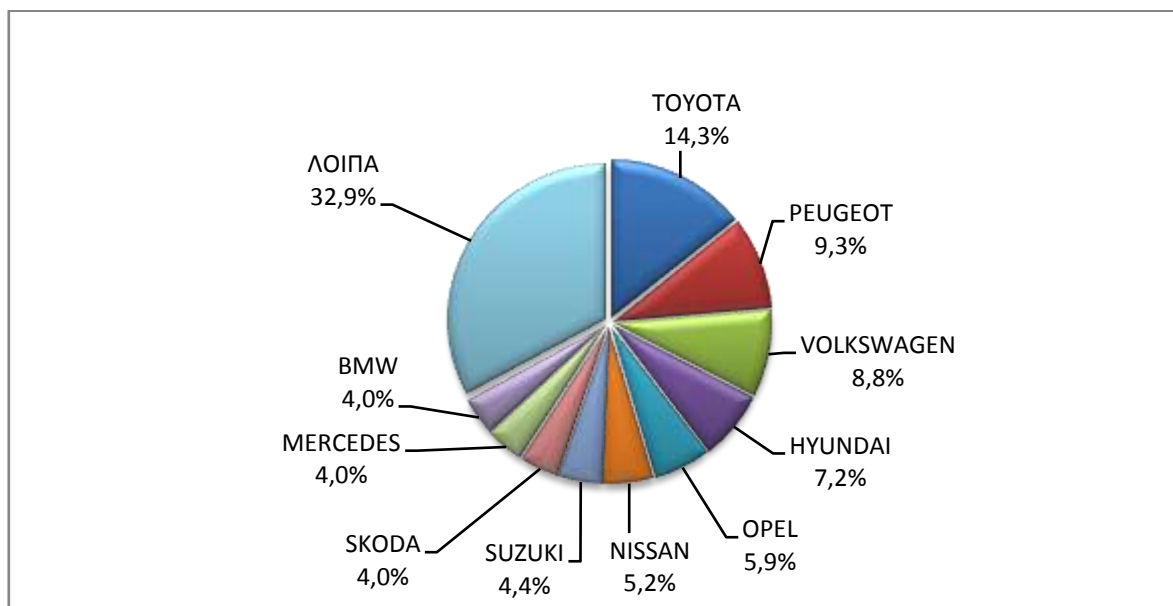
Μάρκα	Επιβατηγά			
	Αύγουστος		Ιανουάριος - Αύγουστος	
	καινούργια	μεταχειρισμένα	καινούργια	μεταχειρισμένα
VOLVO	109	13	914	76
ΣΥΝΟΛΟ	6.851	4.498	52.275	41.395

1 : Με κατασκευή 2ου / 3ου σταδίου στην Ελλάδα.
 2 : Με κατασκευή 2ου / 3ου σταδίου στο εξωτερικό.

Γράφημα 8. Πωλήσεις καινούργιων επιβατηγών (Αύγουστος 2020)



Γράφημα 9. Πωλήσεις καινούργιων επιβατηγών (Ιανουάριος - Αύγουστος 2020)



Πίνακας 5
Πωλήσεις καινούργιων και μεταχειρισμένων φορτηγών κατά μάρκα:
Αύγουστος 2020 και Ιανουάριος - Αύγουστος 2020

Μάρκα	Φορτηγά			
	Αύγουστος		Ιανουάριος - Αύγουστος	
	καινούργια	μεταχειρισμένα	καινούργια	μεταχειρισμένα
ASTRA	-	-	-	1
AUTO UNION	-	-	-	1
BMW	-	-	-	2
BREMACK	-	-	-	1
CHEVROLET	-	-	-	4
CHRYSLER	-	1	-	2
CITROEN	24	32	366	348
CITROEN ¹	8	-	8	-
DACIA	4	6	147	34
DAF	1	35	7	239
DAF ¹	2	-	27	-
DODGE	-	1	-	7
FCA US LLC	-	-	-	2
FIAT	75	153	604	1.428
FIAT-IVECO	-	5	-	31
FORD	106	152	813	1.429
FORD ¹	-	-	29	2
GOUPIL, MEGA, POLARIS, GEM	-	-	1	-
GREAT WALL MOTOR	-	-	-	2
HYUNDAI	-	6	-	43
ISUZU	8	19	45	192
ISUZU ¹	1	-	2	-
IVECO	2	22	12	213
IVECO ¹	2	-	69	3
IVECO MAGIRUS	-	3	-	18
JEEP	-	-	-	1
KIA	-	-	-	14
LAND ROVER	-	-	-	13
LIAZ	-	-	-	1
MAGIRUS	-	-	-	1
MAN	-	61	17	495
MAN ¹	-	-	34	1
MAXUS , LDV	-	-	1	-
MAZDA	-	23	2	189
MERCEDES	35	278	240	2.673
MERCEDES ¹	15	-	153	3
MITSUBISHI	14	45	157	418
MITSUBISHI ¹	4	-	55	1
MITSUBISHI ²	-	-	2	-
MULTICAR	-	-	1	-
NISSAN	20	78	323	724
NISSAN ¹	1	-	3	-
OAF	-	-	-	1

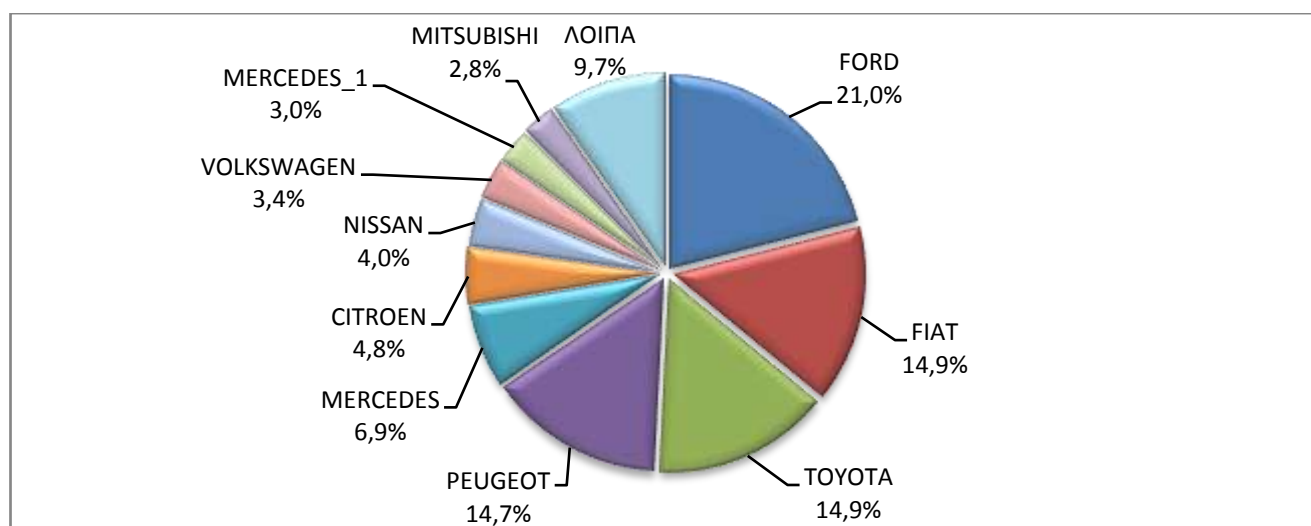
Πίνακας 5 (συνέχεια)
Πωλήσεις καινούργιων και μεταχειρισμένων φορτηγών κατά μάρκα:
Αύγουστος 2020 και Ιανουάριος - Αύγουστος 2020

Μάρκα	Φορτηγά			
	Αύγουστος		Ιανουάριος - Αύγουστος	
	καινούργια	μεταχειρισμένα	καινούργια	μεταχειρισμένα
OPEL	5	52	77	499
PEUGEOT	74	27	524	360
PEUGEOT ¹	-	-	1	-
PFAU	-	-	-	5
PIAGGIO	3	1	44	24
PIAGGIO ¹	3	-	4	-
RAUSCH GMBH	-	-	-	1
RENAULT	1	58	12	624
ROSSI OLEODINAMICA S.R.L.	-	-	1	-
SCANIA	2	55	9	424
SCANIA ¹	-	-	6	1
SCHMITZ CARGOBULL	-	-	-	1
SEAT	-	2	-	12
SKODA	-	4	-	25
SSANGYONG	-	1	-	4
SUZUKI	-	-	-	1
TATA	-	-	-	6
TOYOTA	75	53	611	411
VOLKSWAGEN	17	45	218	627
VOLKSWAGEN ¹	-	-	4	-
VOLVO	2	87	29	782
VOLVO ¹	-	-	2	1
ΣΥΝΟΛΟ	504	1.305	4.660	12.345

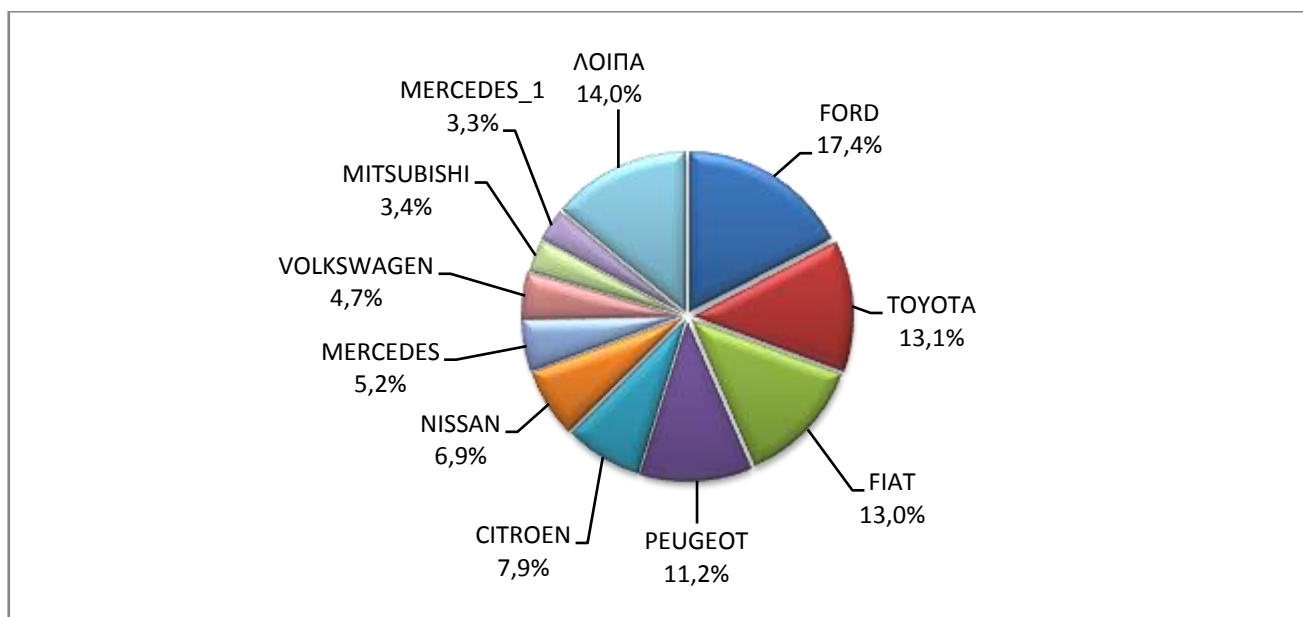
1 : Με κατασκευή 2ου / 3ου σταδίου στην Ελλάδα.

2 : Με κατασκευή 2ου / 3ου σταδίου στο εξωτερικό.

Γράφημα 10. Πωλήσεις καινούργιων φορτηγών (Αύγουστος 2020)



Γράφημα 11. Πωλήσεις καινούργιων φορτηγών (Ιανουάριος - Αύγουστος 2020)



Πίνακας 6
Πωλήσεις καινούργιων και μεταχειρισμένων λεωφορείων κατά μάρκα:
Αύγουστος 2020 και Ιανουάριος - Αύγουστος 2020

Μάρκα	Λεωφορεία			
	Αύγουστος		Ιανουάριος - Αύγουστος	
	καινούργια	μεταχειρισμένα	καινούργια	μεταχειρισμένα
BMW ²	-	-	1	-
BOVA	-	3	-	62
DAF	-	-	-	2
EVOBUS	-	1	-	13
FIAT	-	-	-	2
FIAT ²	-	-	3	-
FIAT IVECO	-	1	-	2
FORD	-	2	6	11
IRISBUS	-	-	-	3
IRIZAR	3	-	7	-
ISUZU	-	-	1	1
IVECO	-	-	2	10
KASSBOHRER	-	1	-	1
MAN	3	4	22	76
MAN/NEOPLAN	-	-	3	9
MERCEDES	-	55	10	459
MERCEDES ¹	3	1	68	3
MERCEDES ²	4	-	31	3
NEOPLAN	1	1	9	22
OTOKAR	-	-	1	2
PEUGEOT	-	-	-	2
RENAULT	-	1	-	2

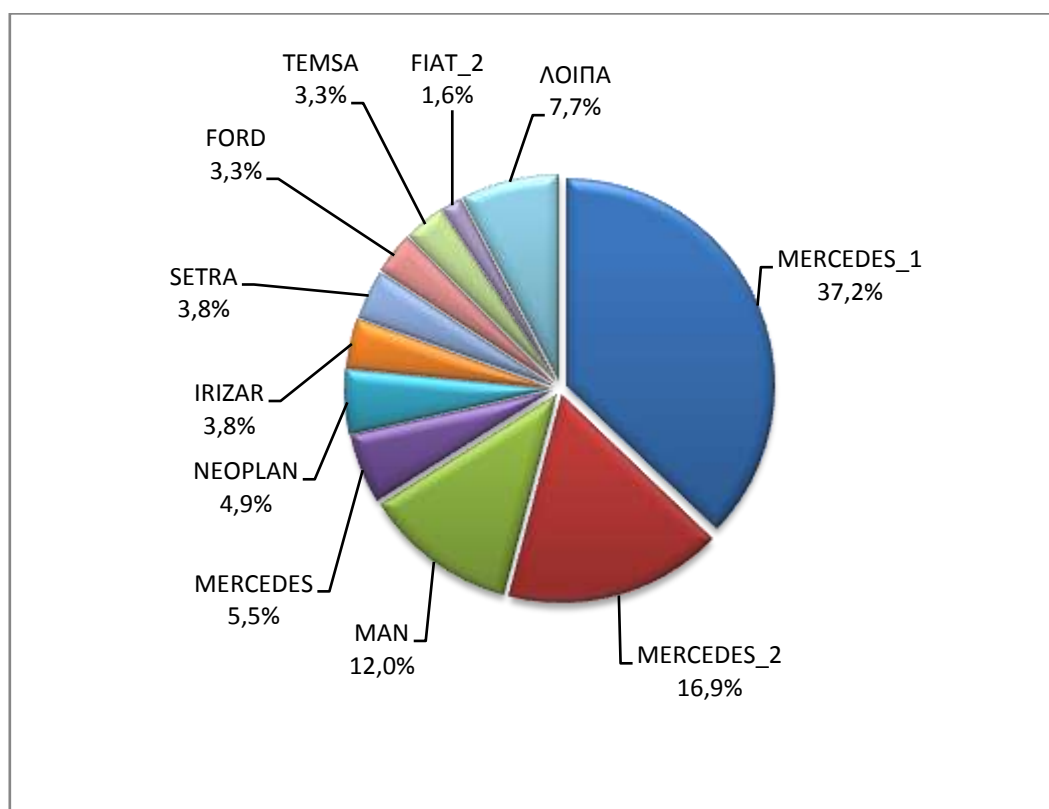
Πίνακας 6 (συνέχεια)
Πωλήσεις καινούργιων και μεταχειρισμένων λεωφορείων κατά μάρκα:
Αύγουστος 2020 και Ιανουάριος - Αύγουστος 2020

Μάρκα	Λεωφορεία			
	Αύγουστος		Ιανουάριος - Αύγουστος	
	καινούργια	μεταχειρισμένα	καινούργια	μεταχειρισμένα
SCANIA	-	3	-	13
SCANIA ²	1	-	3	2
SETRA	-	6	7	40
TECNOBUS S.P.A.	-	-	2	-
TEMSA	-	3	6	24
UNVI	-	-	1	-
VAN HOOL	-	-	-	4
VOLKSWAGEN	-	-	-	8
VOLKSWAGEN ¹	-	-	-	1
VOLVO	-	-	-	7
XIAMEN KING LONG	-	1	-	6
YUTONG	-	1	-	1
ΣΥΝΟΛΟ	15	84	183	791

1 : Με κατασκευή 2ου / 3ου σταδίου στην Ελλάδα.

2 : Με κατασκευή 2ου / 3ου σταδίου στο εξωτερικό.

Γράφημα 12. Πωλήσεις καινούργιων λεωφορείων (Ιανουάριος - Αύγουστος 2020)



Πίνακας 7

Πωλήσεις καινούργιων και μεταχειρισμένων μοτοσυκλετών κατά μάρκα ή εργοστάσιο κατασκευής:
Αύγουστος 2020 και Ιανουάριος - Αύγουστος 2020

Μάρκα	Μοτοσυκλέτες			
	Αύγουστος		Ιανουάριος - Αύγουστος	
	καινούργιες	μεταχειρισμένες	καινούργιες	μεταχειρισμένες
ADIVA	-	-	-	2
AGUSTA MV	-	-	-	1
APRILIA	-	6	19	43
APRILIA, DERBI ,GILERA di Piaggio & C. S.p.A.	-	-	1	-
AYO, HAOJIANG, ZHONGYU, THUMP, THUMPSTAR, KIDEN, ZONTES, Junak, SENKE, TANNY, TYAN, ROMET, ROMET MOTORS, ROUTER	-	-	3	-
BAJAJ	4	-	24	1
BAOTIAN, SUPERKING, WALTON, HONDA	-	1	1	2
BASHAN, AMGroup, AMGroup Bike, DON, IRBIS, WORKER BEAR, Nomik ATV 2	2	-	7	-
BASHAN, AMGroup, AMGroup Bike, DON, RBIS, WORKER BEAR, Nomik ATV 2, APACHI, ISILDAR	3	-	9	-
BENELLI	22	1	209	1
BETA	7	1	47	3
BIG DOG	-	-	-	1
BMW	51	10	431	115
BOMBARDIER RECREATIONAL PRODUCTS ING (BRP)	-	-	8	-
BRIXTON	8	-	53	-
CAGIVA	-	-	-	1
CAN AM	-	-	-	1
CFMOTO	35	-	141	1
CFMOTO, GOES	17	-	47	1
CHONGQING BASHAN	-	-	-	1
DAELIM	-	-	10	3
DAYANG	-	-	1	-
DAYANG, DAYTONA MOTORS, NIPPONIA, KUBA	43	-	421	1
DAYANG, DAYTONA MOTORS, NIPPONIA, SALCANO	240	2	2.005	17
DAYANG, ECOCREMO, ECOOTER, ECOOTER,AGM, ORCAL, SUMCO	1	-	2	-
DAYTONA	-	-	-	1
DERBI	-	1	-	1
DUCATI	7	3	101	37
EFUN, PULSE, ZAP	-	-	1	-
EFUN, ZAP	-	-	3	-
EVA, EMBUGGY, VINTAGE, EVANGEL	1	-	11	-
FANTIC MOTOR	-	-	2	1
FD MOTORS, FASPIDER	2	-	5	-
GARIA	-	-	2	-
GILERA	-	2	-	8
HANWAY, MASAI, JUNAK, Motorini, STMAX, ROMET, CLS, ROMET MOTORS, GEMINI, RIVERO	1	-	7	-
HAOJIAN, ZONTES, TAYO, Sharpon, IFINO, KIDEN, ZHONGYU, CUBTOM, DIYUN, NAMIN,TIM DERVI, VUKA, THUMP, RIPPER	2	-	8	-

Πίνακας 7 (συνέχεια)

Πωλήσεις καινούργιων και μεταχειρισμένων μοτοσυκλετών κατά μάρκα ή εργοστάσιο κατασκευής:
Αύγουστος 2020 και Ιανουάριος - Αύγουστος 2020

Μάρκα	Μοτοσυκλέτες			
	Αύγουστος		Ιανουάριος - Αύγουστος	
	καινούργιες	μεταχειρισμένες	καινούργιες	μεταχειρισμένες
HARLEY DAVIDSON	12	6	60	74
HESHAN, GOUJI, NANLIAN, MOTORCYCLE INDUSTRY, ORCAL, AJS, HERALD MOTOR COMPANY, MACBOR, MOTOBI	-	-	2	-
HONDA	242	43	1.891	353
HORWIN	1	-	1	-
HSUN, HISUN, APACHI, Mx, MASAI, HYTRACK, TRAPPER, PUMAREX, GEON, ASYAMOTOR, DAYTONA MOTORS, KRAL	1	-	33	1
HUONIAO, DH.HAOTIAN, MOTORINI, PEGASUS, MASH	1	-	5	-
HUSABERG	-	2	-	7
HUSQVARNA	10	1	32	7
HYOSUNG	-	-	-	2
HYOSUNG & S&T KANUNI	1	-	6	-
IANYING, TYM, XINBEN, TEYIN, RIYA, ONGYUNDA, SANBEN, ALFA, Senzo, La Souris, TCB, KENTOYA	2	-	22	-
INDIAN MOTORCYCLE	-	-	16	1
ITALCAR	-	-	1	-
JIAJI, HUATIAN, FEILING, LINTEX, GOMAX, SOMOTO, TECHMOOVE, TAURIS	1	-	1	1
JIAJUE, JINDING, LANYING, DHS, MIROMOTO, ALPHAMOTO, SPRINT, QLINK, MAXON, RICH MOTORS, EUROCKA(CKA), PEDA	-	-	1	-
JIAJUE, JOYRACE, MAXON, GINEVA MOTO, MONDIAL, UGUR, DERRACE, VIARELLI, Berini, MAGPOWER, ROMET MOTORS	2	-	10	-
JIANSHE	-	-	2	-
JIAYUAN	5	-	17	-
JINLANG, ZUNDAPP, XHODNA, APGmoto, COLIBRI, RAZORY, VIARELLI, SUMCO, FLEX TECH, IVA, TNT moto	-	-	5	-
JINLING	-	-	-	1
KAWASAKI	18	3	138	51
KEEWAY	-	-	-	1
KEWET	-	-	-	1
KL	-	-	1	-
KTM	26	6	244	35
KWANG YANG	-	2	-	14
KYMCO	142	25	1.342	273
LAMBRETTA	1	-	5	1
LEXMOTO	-	-	-	1
LIFAN, HONLEI, SKYGO, BISAN-LIFAN	-	-	1	-
LIGIER	-	-	-	1
Lingzhida, LINZDA, LINDN, LINYI, LONGMAO, NLIGHT	1	-	5	-
LINHAI, KUBA, ONLINE, LHY	1	-	3	3
LML	-	-	-	2
LONCIN, KUBA, RKS, ITALIKA, SUNRACE, SKY, MALAGUTI, SUPERBIKE, ROCKET, NOVELBAT, TIGERMOTO, GREEN	1	-	11	-

Πίνακας 7 (συνέχεια)

Πωλήσεις καινούργιων και μεταχειρισμένων μοτοσυκλετών κατά μάρκα ή εργοστάσιο κατασκευής:
Αύγουστος 2020 και Ιανουάριος - Αύγουστος 2020

Μάρκα	Μοτοσυκλέτες			
	Αύγουστος		Ιανουάριος - Αύγουστος	
	καινούργιες	μεταχειρισμένες	καινούργιες	μεταχειρισμένες
LONCIN, KUBA, RKS, ITALIKA, SUNRACE, SKY, MALAGUTI, SUPERBIKE, ROCKET, NOVELBAT, TIGERMOTO, GREEN, TRIDIAMOND	5	-	5	-
LONCIN, VOGÉ, KUBA, RKS, ITALIKA, SUNRACE, SKY, MALAGUTI, SUPERBIKE, ROCKET, NOVELBAT	1	-	14	-
LONGJIA, ITALJET, ORCAL, BEELINE	1	-	7	-
LONGJIA, ITALJET, ORCAL, BEELINE, ROMET MOTORS, GEMINI, LEXMOTO, JAHANRO, VGA, DAYTONA MOTORS	-	-	2	-
LONGJIA, lexmoto, Gemini, MH Motorcycles, MONDIAL, Jahanro, UM, ORCAL, VGA, NECO, ALFASCOOTERS, ROMET MOTORS	-	-	5	-
LONGJIA, ORCAL, TNT MOTOR, BEELINE, VGA, ITALJET, GEMINI, lexmoto, Jahanro, italo, NECO	6	-	58	-
MALAGUTI	-	1	-	7
MBK	-	1	9	17
MELEX	-	-	2	-
MG MOTO	1	-	25	-
MGK HM	179	1	1.460	8
MODENAS	-	-	-	2
MONDIAL, PELPI INTERNATIONAL	-	-	8	-
MONTESA	1	-	1	-
MOTO GUZZI	1	-	23	1
MOTO S.P.A	-	-	3	-
MV AGUSTA	1	-	5	-
NIU, NUUV	2	-	16	-
NORTON	-	-	-	1
NOUN ELECTRIC	-	-	1	-
PEUGEOT	18	1	99	11
PIAGGIO	489	29	4.239	268
POLARIS	-	1	18	4
QINGQI, CLEVELAND, CYCLEWERKS ACE, CLEVELAND ACE, CLEVELAND CYCLEWERKS ACE DELUXE	-	-	1	-
QJ, QJIANG, KEEWAY, LEONE, KUBA, RKS, TELL, EMPIRE KEEWAY, BENELLI, VENGO	5	1	43	2
QJ, QJIANG, KEEWAY, LEONE, RKS, BENELLI, EMPIRE KEEWAY, KUBA	25	-	260	3
QJ, QJIANG, KEEWAY, LEONE, tell, KUBA, RKS, BENELLI, VENGO	2	-	28	-
QUADRO VEHICLES	-	-	19	-
QUADRO, QUADRO VEHICLES	-	-	20	-
RENAULT	1	-	2	1
RENLI	-	-	18	-
RIYA, HONLING, YAMAKOYO, TIANYING, GOES, SANYOU, BM, FUN BIKE, WOTTA	-	-	1	-
ROYAL ENFIELD	1	-	11	3
Royalloy, Royal Alloy, RA, SCOMADI, VALENTINO, VALENTINO MOTORI	1	-	21	-
SACHS	-	-	-	1

Πίνακας 7 (συνέχεια)

Πωλήσεις καινούργιων και μεταχειρισμένων μοτοσυκλετών κατά μάρκα ή εργοστάσιο κατασκευής:
Αύγουστος 2020 και Ιανουάριος - Αύγουστος 2020

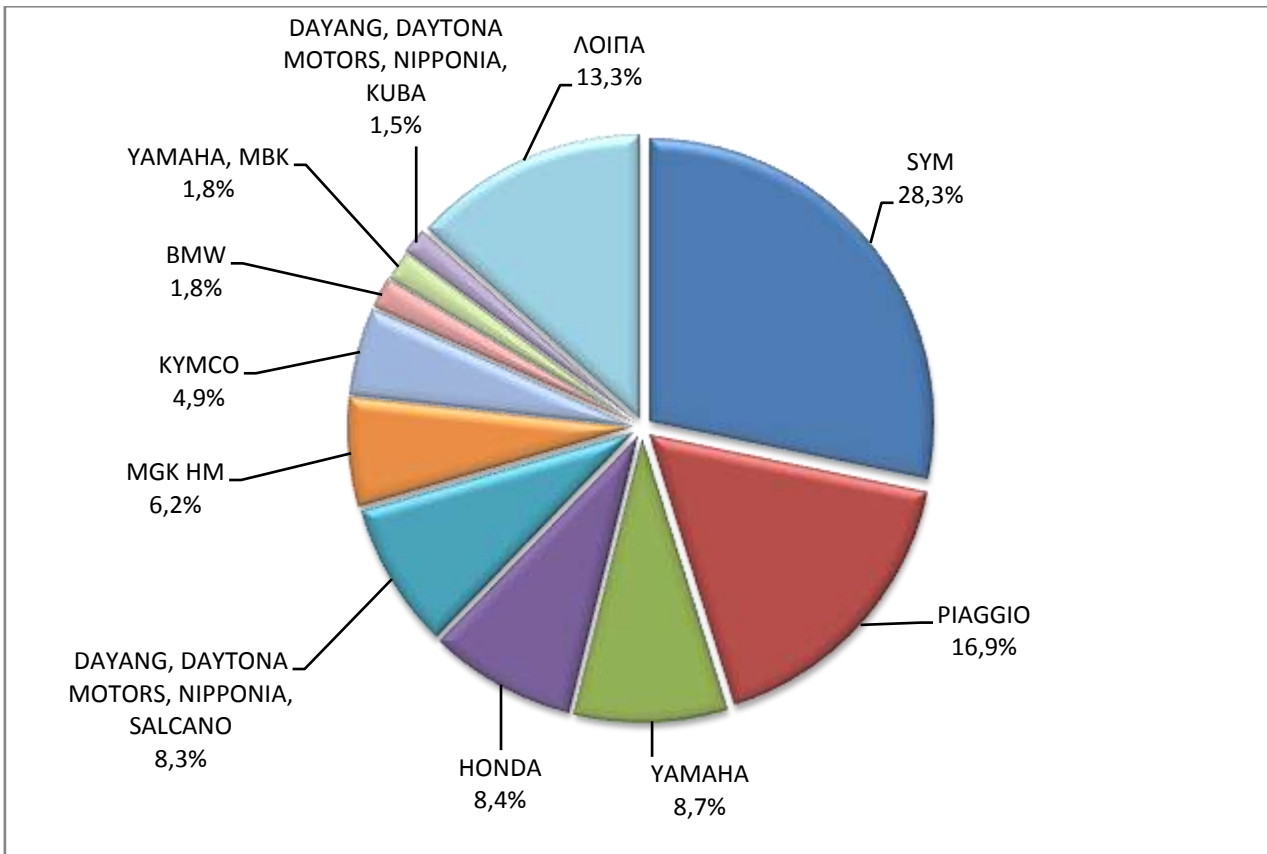
Μάρκα	Μοτοσυκλέτες			
	Αύγουστος		Ιανουάριος - Αύγουστος	
	καινούργιες	μεταχειρισμένες	καινούργιες	μεταχειρισμένες
SAHSUVAROGLU	-	-	-	1
SAKURA, GOLDENLION, E.F.O., Fauro, Viverra, Nitrox, STRELLA City, Artisan	2	-	23	-
SAN YANG	-	-	-	5
SCUTUM, ETRIX, SILENCE	-	-	1	-
SHANYANG, ATLAS PANTHER, YAMAZUKI MOTO, MOTORKING, Hirlee, XB	9	-	29	-
SHARE'NGO, ZHIDOU	-	-	6	-
SHENGWO NEW ENERGY, YUKI	4	-	40	-
SHERCO	-	-	1	4
SHINERAY, MONDIAL, DAYTONA MOTORS, WK, ROMET MOTORS, MASH, M1NSK, WK BIKES, DERRACE	-	-	1	-
SKYTEAM, SACIN, CSR, METALCO, SOKUDO, BAZUKA, MINICO, MOTOSBASI, MOTOS BORDOY, SUMKO, ROXON, MONKEY BIKES	2	-	9	-
SKYTEAM, SACIN, METALCO, SOKUDO, BAZUKA, MINICO, MOTOS BORDOY, SUMCO, ROXON, CSR, MONKEY BIKES, FAZTEK	-	-	6	-
STANDARD MOTOR	-	-	-	1
SUZUKI	34	19	332	131
SWM	-	-	1	-
SYM	817	11	6.034	86
TAYO, HAOJIANG, ZHONGYU, THUMP, THUMPSTAR, KIDEN, ZONTES, Junak, SENKE, TANNY, TYAN, ROMET	15	-	193	1
TAYO, HAOJIANG, ZHONGYU, THUMP, THUMPSTAR, KIDEN, ZONTES, Junak, SENKE, TANNY, TYAN, ROMET, ROMET MOTORS, ROUTER	1	-	50	-
TAYO, HAOJIANG, ZHONGYU, THUMP, THUMPSTAR, KIDEN, ZONTES, Junak, SENKE, TANNY, TYAN, ROMET, ROMET MOTORS, ROUTER	1	-	15	-
TGB	-	-	-	3
TIANYING, RIYA, HONGYUNDA, TYM, HONLING	1	-	21	-
TIANYING, RIYA, HONGYUNDA, TYM, HONLING, TAMCO, ALISON, DMK MOTORS, WLIE, LEEWAY, WLXQ, AP Gmoto, ALFA	7	-	21	-
TIANYING, TYM, XINBEN, TEYIN, RIYA, HONGYUNDA, SANBEN, ALFA, Senzo, La Souris, TCB	2	-	6	-
TRIUMPH	11	1	92	9
URAL	1	-	1	-
VESPA GS 150	-	-	-	1
VMOTO-SOCO, E-MAX, VMOTO, SUPER SOCO	1	-	3	-
WANGYE, SANBEN, UM, KENOS, SUPERBYKE, MDC, MISTRAL, STREET ELEGANCE, 4WMOTO, RIVERO, VIKERS, ZIPP, SANLI, GOWINN	-	-	1	-
WONJAN, SAMADA	-	-	2	-
WUYANG	-	-	1	-
XGJAO, ZIPP, TOROS, ROMET, ROMET MOTORS, ROUTER, VEEROAD, DAYTONA MOTORS, GEMINI, MH MOTORCYCLES, MTG MOTORS	9	-	51	2

Πίνακας 7 (συνέχεια)

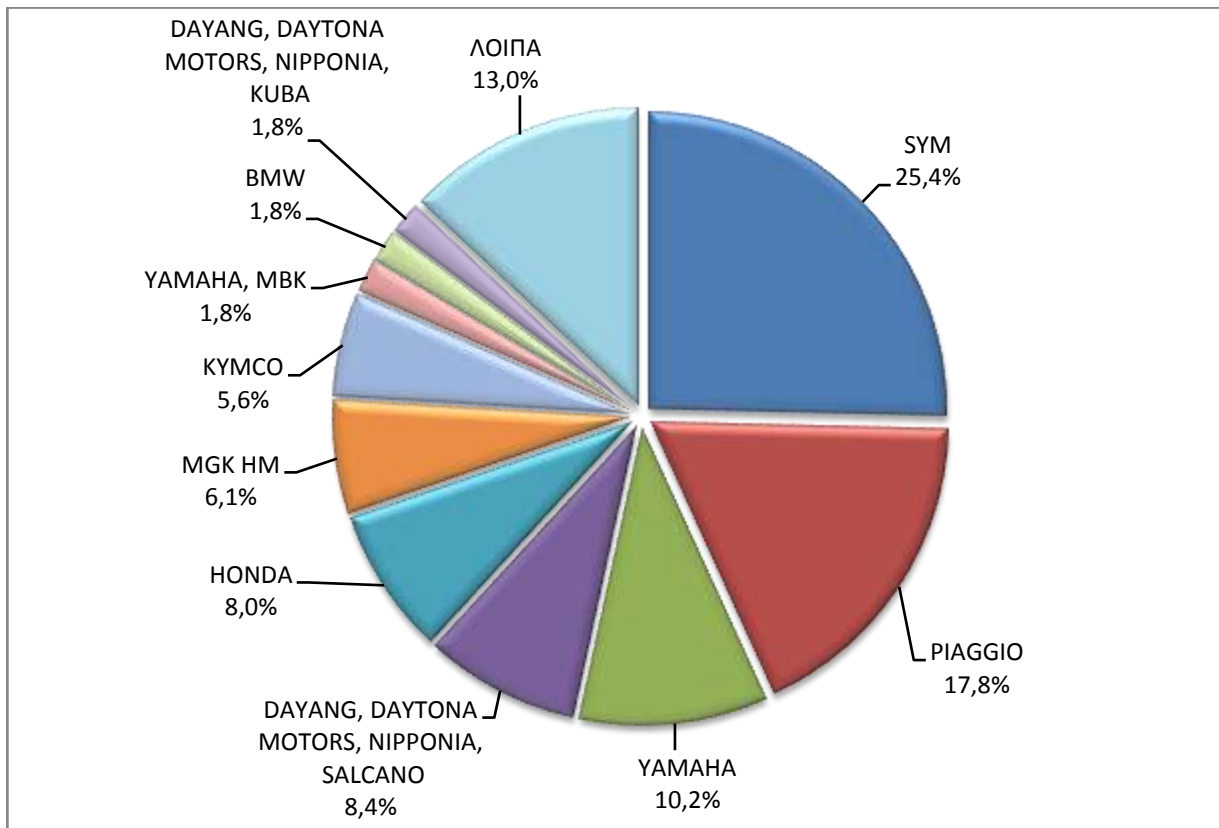
Πωλήσεις καινούργιων και μεταχειρισμένων μοτοσυκλετών κατά μάρκα ή εργοστάσιο κατασκευής:
Αύγουστος 2020 και Ιανουάριος - Αύγουστος 2020

Μάρκα	Μοτοσυκλέτες			
	Αύγουστος		Ιανουάριος - Αύγουστος	
	καινούργιες	μεταχειρισμένες	καινούργιες	μεταχειρισμένες
XIAOFEILU	-	-	1	-
XINRI, SUNRA ,APACHI, ISILDAR, ISILDAR APACHI, Wayscral, KRAL	2	-	2	-
Xintian, Kinroad	-	-	-	1
YADEA, KUBA, RKS, E-MON, YUKI	-	-	1	-
YAMAHA	252	53	2.431	469
YAMAHA, MBK	51	-	440	3
YINGANG, BENYI, ROMET MOTORS, YUKI, ROUTER, MOTORAN, DAYTONA MOTORS, M1NSK, HAMACHI, KUBA, MONDIAL	2	-	23	-
YINXIANG	1	1	1	1
YINXIANG, KENBO	-	-	5	-
YINXIANG, MONDIAL, GEMINI, TCB	-	-	2	-
ZHENHUA, ACTIONBIKES	-	-	1	-
ZHONGNENG, ZNEN, AGM, AJS, YUKI, COLIBRI, EUROCKA, BTC, NOVA MOTORS, LEXMOTO, Actionbikes Motors	7	-	35	1
ZHONGNENG, ZNEN, AGM, AJS, YUKI,COLIBRI, EUROCKA, BTC, NOVA MOTORS, LEXMOTO	3	-	28	-
ZONGSHEN, Lexmoto, ICONE, VORTEX, M1NSK, MACBOR, MONDIAL, ROMET MOTORS, SINNIS, SPARKSTER, OVER BIKES	2	-	3	-
ZONGSHEN, ZIP STAR, Lexmoto, ICONE, VORTEX, M1NSK, MACBOR, MONDIAL, ROMET MOTORS	-	-	7	-
ZONGSHEN, ZIP STAR, Lexmoto, ICONE, VORTEX, M1NSK, MACBOR, MONDIAL, ROMET MOTORS ,SINNIS, SPARKSTER, OVER BIKES	-	-	2	-
ZONGSHEN, ZIP STAR, ZEALSUN, RYMCO	1	-	3	-
ZONGSHEN, ZIPSTAR, ICONE, JUNAK, Lexmoto, MH Motorcycles, MINSK,MONDIAL, ROMET MOTORS, SINNIS, SPARKSTER	-	-	2	-
ΣΥΝΟΛΟ	2.892	235	23.785	2.121

Γράφημα 13. Πωλήσεις καινούργιων μοτοσυκλετών (Αύγουστος 2020)



Γράφημα 14. Πωλήσεις καινούργιων μοτοσυκλετών (Ιανουάριος - Αύγουστος 2020)



ΕΠΕΞΗΓΗΜΑΤΙΚΕΣ ΣΗΜΕΙΩΣΕΙΣ

Έρευνα Χορήγησης Αδειών Κυκλοφορίας Οχημάτων	<p>Η Έρευνα των οχημάτων είναι απογραφική. Τα στοιχεία εμφανίζουν τη μάρκα, το είδος και το καινούργιο ή μεταχειρισμένο του οχήματος σε επίπεδο Χώρας. Από τα στοιχεία της Έρευνας εξαιρούνται τα οχήματα που κινούνται επάνω σε τροχιές, τα ηλεκτροκίνητα με κεραίες λεωφορεία (τρόλλεϋ), οι γεωργικοί ελκυστήρες και τα γεωργικά μηχανήματα. Δεν περιλαμβάνονται στους πίνακες του Δελτίου Τύπου τα οχήματα Ενόπλων Δυνάμεων, Σωμάτων Ασφαλείας, Πυροσβεστικής Υπηρεσίας, Κρατικών Υπηρεσιών, Διπλωματικού Σώματος, Ξένων Αποστολών, Αναπήρων Πολέμου, καθώς επίσης και τα δίκυκλα τα οποία έχουν κυβισμό κάτω από 50 cc.</p>
Νομικό πλαίσιο	N. 3832/2010
Περίοδος Αναφοράς	Αύγουστος 2020
Κάλυψη	Για την εξαγωγή των μηνιαίων στοιχείων χρησιμοποιήθηκε το Μητρώο του Υπουργείου Υποδομών, Μεταφορών και Δικτύων, το οποίο περιέχει όλες τις μηνιαίες μεταβολές στις άδειες ταξινόμησης Οχημάτων στη Χώρα.
Ορισμοί	<p>Αυτοκίνητο όχημα είναι κάθε όχημα, ανεξάρτητα από τον αριθμό των τροχών, που κινείται με μηχανή και προορίζεται να μεταφέρει πρόσωπα ή πράγματα ή και τα δύο μαζί, ευρισκόμενα είτε πάνω στο ίδιο όχημα, είτε σε ρυμουλκούμενο που κινείται από το πρώτο.</p> <p>Καινούργιο όχημα χαρακτηρίζεται αυτό που ταξινομείται για πρώτη φορά μέσα στο μήνα στην Ελλάδα και δεν έχει κυκλοφορήσει σε άλλη χώρα.</p> <p>Μεταχειρισμένο χαρακτηρίζεται αυτό που ταξινομείται για πρώτη φορά στην χώρα και έχει εισαχθεί ως μεταχειρισμένο από το εξωτερικό.</p> <p>Αυτοκίνητο επιβατηγό προοριζόμενο για τη μεταφορά κυρίως προσώπων αυτοκίνητο όχημα, 9 κατ' ανώτατο όριο θέσεων μαζί με τη θέση του οδηγού.</p> <p>Αυτοκίνητο λεωφορείο: Το αυτοκίνητο όχημα που προορίζεται κυρίως για τη μεταφορά προσώπων 10 και άνω θέσεων, συμπεριλαμβανομένης και της θέσης του οδηγού. Στους πίνακες του Δελτίου Τύπου στην κατηγορία αυτή επιπλέον προσμετρώνται τα αρθρωτά Λεωφορεία.</p> <p>Αυτοκίνητο φορτηγό: Το αυτοκίνητο όχημα που προορίζεται κυρίως για τη μεταφορά πραγμάτων. Στους πίνακες του Δελτίου Τύπου στην κατηγορία αυτή επιπλέον προσμετρώνται οι τράκτορες, τα ρυμουλκά φορτηγά, οι τράκτορες με επικαθήμενο (αρθρωτό όχημα) και τα ρυμουλκά με ρυμουλκούμενο (συρμός).</p> <p>Μοτοσυκλέτα: Κάθε δίτροχο μηχανοκίνητο όχημα με ή χωρίς καλάθι, του οποίου είτε η μέγιστη εκ κατασκευής ταχύτητα είναι μεγαλύτερη των 45 χιλιομέτρων την ώρα είτε, εάν είναι εξοπλισμένο με κινητήρα εσωτερικής καύσης, ο κυλινδρισμός του κινητήρα είναι μεγαλύτερος των 50 κυβικών εκατοστών. Στους πίνακες του Δελτίου Τύπου στην κατηγορία αυτή επιπλέον προσμετρώνται τα τρίτροχα οχήματα.</p> <p>Τρίτροχο όχημα: Το μηχανοκίνητο όχημα με τρεις συμμετρικούς τροχούς, του οποίου είτε η μέγιστη εκ κατασκευής ταχύτητα είναι μεγαλύτερη των 45 χιλιομέτρων την ώρα είτε ο κυλινδρισμός του κινητήρα του είναι μεγαλύτερος των 50 κυβικών εκατοστών, εάν είναι εξοπλισμένο με κινητήρα εσωτερικής καύσης. Επίσης ως τρίτροχο όχημα λογίζεται και το τετράτροχο όχημα, εκτός των ελαφρών τετράτροχων οχημάτων της κατηγορίας των μοτοποδηλάτων, του οποίου το απόβαρο κενού οχήματος, μη συμπεριλαμβανομένου του βάρους του καυσίμου ή του μίγματος καυσίμου - ελαίου ή των συσσωρευτών των ηλεκτρικών οχημάτων, δεν υπερβαίνει τα 400 χιλιόγραμμα, όταν το όχημα προορίζεται για επιβατικές μεταφορές ή τα 550 χιλιόγραμμα, όταν προορίζεται για μεταφορές εμπορευμάτων και του οποίου η μέγιστη καθαρή ισχύς δεν υπερβαίνει τα 15 KW.</p>
Μεθοδολογία	Η έρευνα είναι απογραφική. Τα πρωτογενή στοιχεία προέρχονται από το Υπουργείο Υποδομών, Μεταφορών και Δικτύων και προκύπτουν από την έκδοση νέων αδειών κυκλοφορίας οχημάτων όπως αυτές καταχωρούνται από τις κατά τόπους Διευθύνσεις Μεταφορών και Επικοινωνιών.
Παραπομπές	Περισσότερες πληροφορίες (πίνακες, γραφήματα) σχετικά με την έρευνα χορήγησης αδειών κυκλοφορίας οχημάτων μπορούν να αναζητηθούν στη ιστοσελίδα της Ελληνικής Στατιστικής Αρχής www.statistics.gr , στο σύνδεσμο http://www.statistics.gr/el/statistics/-/publication/SME24