

Όμιλος INTRALOT

ΑΝΑΚΟΙΝΩΣΗ  
ΟΙΚΟΝΟΜΙΚΩΝ  
ΑΠΟΤΕΛΕΣΜΑΤΩΝ

---

για την τρίμηνη περίοδο  
με λήξη την 31<sup>η</sup> Μαρτίου, 2020

***intralot***



## «Η INTRALOT ανακοινώνει τα Οικονομικά Αποτελέσματα του Α' τριμήνου 2020»

4 Ιουνίου, 2020

**Η INTRALOT A.E.** (RIC: **INLr.AT**, Bloomberg: **INLOT GA**), ηγέτιδα εταιρεία στην παροχή λύσεων και στη διοργάνωση τυχερών παιχνιδιών διεθνώς, ανακοινώνει τα οικονομικά αποτελέσματα τριμήνου για την περίοδο με λήξη την 31<sup>η</sup> Μαρτίου 2020, σύμφωνα με τα διεθνή λογιστικά πρότυπα.

### ΕΠΙΣΚΟΠΗΣΗ

- › Κατά το Α' τρίμηνο του 2020, τα έσοδα του Ομίλου διαμορφώθηκαν στα €102,0 εκατ.
- › Κατά την τρίμηνη αυτή περίοδο, τα κέρδη EBITDA διαμορφώθηκαν στα €15,8 εκατ., ενώ το προσαρμοσμένο EBITDA στα €13,7 εκατ.
- › Το περιθώριο EBITDA ως προς τα έσοδα διαμορφώθηκε στο 15,5%, ενώ το περιθώριο EBITDA ως προς το GGR στο 20,5%.
- › Το EBT διαμορφώθηκε στα €-14,8 εκατ. (Περιθώριο EBT: -14,5%).
- › Το ΝΙΑΤΜΙ (Καθαρά Κέρδη/Ζημίες μετά από Φόρους και Δικαιώματα Μειοψηφίας) από συνεχιζόμενες δραστηριότητες διαμορφώθηκε στα €-17,6 εκατ.
- › Οι Λειτουργικές Ταμειακές Ροές κατά το Α' τρίμηνο του 2020 ανήλθαν στα €9,5 εκατ.
- › Οι Καθαρές Επενδύσεις κατά το Α' τρίμηνο του 2020 ανήλθαν στα €5,6 εκατ., έναντι €17,4 εκατ. κατά το Α' τρίμηνο του 2019.
- › Τα Ταμειακά Διαθέσιμα και Ισοδύναμα του Ομίλου κατά το Α' τρίμηνο του 2020 ανήλθαν στα €142,0 εκατ., υψηλότερα κατά €7,4 εκατ. σε σχέση με το Α' τρίμηνο του 2019.
- › Ο Καθαρός Δανεισμός ανήλθε στα €611,1 εκατ., μειωμένος κατά €36,4 εκατ. σε σύγκριση με το Α' τρίμηνο του 2019.
- › Αξιολογώντας τα τελευταία διαθέσιμα δεδομένα του Μαΐου 2020 και τις συνθήκες που επικρατούν αναφορικά με τα περιοριστικά μέτρα (lockdown) ανά αγορά, σε συνδυασμό με την σταδιακή επαναφορά των αθλητικών γεγονότων, η βέλτιστη εκτίμηση της εταιρίας για το 2020 ως προς τις επιπτώσεις της πανδημίας παραμένει στην περιοχή των €25 εκατ. σε επίπεδο EBITDA του Ομίλου.
- › Στις 11 Μαΐου 2020, η INTRALOT ανακοίνωσε την επιτυχή εισαγωγή στοιχηματισμού στα eSports για την Intralot de Peru, επιτρέποντας στην ηγέτιδα εταιρεία τυχερών παιχνιδιών στο Περού να εμπλουτίσει το στοιχηματικό της προϊόν και να αναβαθμίσει περαιτέρω την ψυχαγωγική εμπειρία του παίκτη σε ένα από τα ταχύτερα αναπτυσσόμενα τμήματα της διαδικτυακής αγοράς τυχερών παιχνιδιών.
- › Στις 13 Μαΐου 2020, η INTRALOT ανακοίνωσε την έναρξη του «Sports Bet Montana» στην πολιτεία της Μοντάνα των ΗΠΑ. Η INTRALOT εγκατέστησε στην Μοντάνα τη νέα της πλατφόρμα αθλητικού στοιχήματος INTRALOT Orion, επιτρέποντας στην Λοταρία της Μοντάνα να προσφέρει αθλητικό στοιχηματισμό μέσω τερματικών αυτόματης εξυπηρέτησης και κινητών τηλεφώνων.
- › Στις 1 Ιουνίου 2020, η INTRALOT και η θυγατρική της στις ΗΠΑ, INTRALOT Inc., ανακοίνωσαν την έναρξη λειτουργίας του Ψηφιακού Αθλητικού Στοιχήματος στην Washington, DC. Η INTRALOT, στο πλαίσιο της υπάρχουσας σύμβασης της με την DC Lottery, υλοποίησε τη νέα της πλατφόρμα αθλητικού στοιχήματος INTRALOT Orion για να προσφέρει μέσω του GambetDC αθλητικό στοιχείμα σε κινητά και επιτραπέζιους υπολογιστές.

## Βασικά Οικονομικά Στοιχεία Ομίλου

(σε εκατ. €)	Α' τρίμηνο 2020	Α' τρίμηνο 2019	% Μεταβολή	Α' τρίμηνο 2019 Pro-forma <sup>1</sup>	% Μεταβολή	LTM
Έσοδα (Κύκλος Εργασιών)	102,0	192,7	-47,1%	128,0	-20,3%	629,9
<b>Καθαρές πωλήσεις μετά από κέρδη νικητών (GGR)</b>	<b>76,9</b>	<b>109,1</b>	<b>-29,5%</b>	<b>94,4</b>	<b>-18,5%</b>	<b>377,0</b>
<b>EBITDA</b>	<b>15,8</b>	<b>31,8</b>	<b>-50,3%</b>	<b>26,5</b>	<b>-40,4%</b>	<b>71,8</b>
Περιθώριο EBITDA (% επί του Κύκλου Εργασιών)	15,5%	16,5%	-1,0pps	20,7%	-5,2pps	11,4%
Περιθώριο EBITDA (% επί του GGR)	20,5%	29,1%	-8,6pps	28,1%	-7,6pps	19,0%
Προσαρμοσμένο EBITDA <sup>2</sup>	13,7	23,8	-42,4%	23,8	-42,4%	58,6
Αποσβέσεις	-18,4	-19,5	-5,6%	-19,4	-5,2%	-81,6
<b>EBT</b>	<b>-14,8</b>	<b>2,0</b>	<b>-</b>	<b>-0,6</b>	<b>-</b>	<b>-87,4</b>
Περιθώριο EBT (%)	-14,5%	1,0%	-15,5pps	-0,5%	-14,0pps	-13,9%
<b>ΝΙΑΤΜΙ από συνεχιζόμενες δραστηριότητες</b>	<b>-17,6</b>	<b>-13,3</b>	<b>-32,3%</b>	<b>-13,3</b>	<b>-32,3%</b>	<b>-116,2</b>
ΝΙΑΤΜΙ από συνολικές δραστηριότητες	-17,6	-12,2	-44,3%	-12,2	-44,3%	-109,6
Σύνολο Ενεργητικού	755,3	940,7	-	-	-	-
Δανεισμός	753,1	781,2	-	-	-	-
Καθαρός Δανεισμός	611,1	647,5	-	-	-	-
Λειτουργικές Ταμειακές Ροές από συνολικές δραστηριότητες	9,5	19,6	-51,5%	14,6	-34,9%	51,2

<sup>1</sup> Τα pro-forma νούμερα που παρουσιάζονται (αποκλειστικά για λόγους συγκρισιμότητας) εξομαλύνουν την επίδραση από την αλλαγή στη μέθοδο ενοποίησης εταιρειών του Ομίλου μέσα στο 2019.

<sup>2</sup> Υπολογίζεται ως το «αναλογικό» EBITDA (δηλ. EBITDA x ποσοστό συμμετοχής) των εταιρειών που ενοποιούνται με την μέθοδο της Ολικής Ενοποίησης συμπεριλαμβανομένου και του «αναλογικού» EBITDA από τις επενδύσεις σε Περού, Ελλάδα και Ταϊβάν.

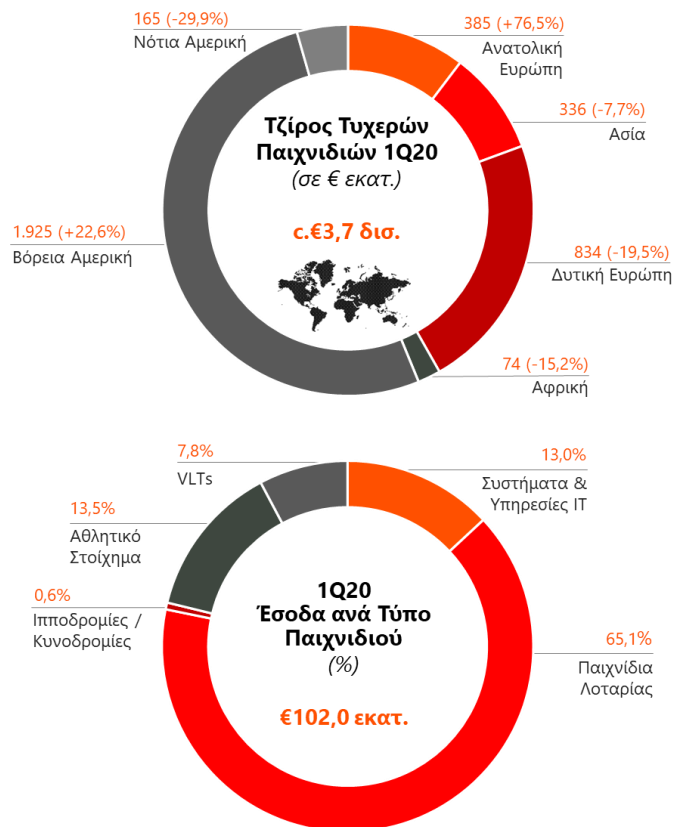
**Ο Διευθύνων Σύμβουλος του Ομίλου INTRALOT, κ. Χρήστος Δημητριάδης δήλωσε:**

«Κατά τη διάρκεια του πρώτου τριμήνου του έτους, συνεχίσαμε να παρατηρούμε αύξηση του όγκου συναλλαγών τυχερών παιχνιδιών και βελτίωση της απόδοσης τεχνολογικών συμβολαίων στην Βόρεια Αμερική, αποδεικνύοντας τη δυναμική της περιοχής. Τα έσοδα του Ομίλου και το EBITDA επηρεάστηκαν κυρίως από την τροποποίηση του νομοθετικού πλαισίου στην Βουλγαρία, τις εξελίξεις στην Τουρκία και τον αντίκτυπο της πανδημίας σε χώρες εκτός των ΗΠΑ. Προχωρώντας στην επόμενη μέρα της εταιρίας, αναμένουμε ότι η νέα μας στρατηγική, όπως παρουσιάστηκε κατά τη διάρκεια της Ετήσιας Γενικής Συνέλευσης και όπως ήδη εφαρμόζεται, θα επαναφέρει την εταιρία σε τροχιά ανάπτυξης.»

## ΕΠΙΣΚΟΠΗΣΗ ΑΠΟΤΕΛΕΣΜΑΤΩΝ

### ΤΖΙΡΟΣ ΤΥΧΕΡΩΝ ΠΑΙΧΝΙΔΙΩΝ (WAGERS)

Κατά την τρίμηνη περίοδο που έληξε την 31<sup>η</sup> Μαρτίου του 2020, τα συστήματα της INTRALOT διαχειρίστηκαν €3,7 δισ. τζίρο τυχερών παιχνιδιών παγκοσμίως (από συνεχιζόμενες δραστηριότητες<sup>3</sup>), σημειώνοντας ετήσια αύξηση 5,9%. Στην Ανατολική Ευρώπη ο τζίρος τυχερών παιχνιδιών αυξήθηκε κατά 76,5% (αντικατοπτρίζοντας τη δυναμική της νέας εποχής στη στοιχηματική αγορά της Τουρκίας έπειτα από τον Σεπτέμβριο του 2019) και στη Βόρεια Αμερική κατά 22,6% (κυρίως λόγω της συνεισφοράς του Ιλινόι στο σύνολο του τριμήνου σε σύγκριση με την έναρξη του συμβολαίου στα μέσα Φεβρουαρίου 2019), ενώ αντισταθμίστηκε εν μέρει από τον μειωμένο τζίρο στη Νότια Αμερική κατά -29,9%, (λόγω ενός μεγάλου τζακπότε στη Χιλή κατά το Α' τρίμηνο του 2019 και της πρόσφατης κοινωνικής αναταραχής στη χώρα), στη Δυτική Ευρώπη κατά -19,5%, στην Αφρική κατά -15,2%, και στην Ασία κατά -7,7%, στο σύνολό τους κυρίως λόγω της επίδρασης της πανδημίας του COVID-19.



### ΚΥΚΛΟΣ ΕΡΓΑΣΙΩΝ

Ο ενοποιημένος κύκλος εργασιών σημείωσε μείωση σε σύγκριση με το Α' τρίμηνο του 2019, διαμορφώνοντας τα συνολικά έσοδα για την τρίμηνη περίοδο που έληξε την 31<sup>η</sup> Μαρτίου, 2020, στα €102,0 εκατ. (-47,1%).

- Τα Παιχνίδια Λοταρίας είχαν τη μεγαλύτερη συνεισφορά στον κύκλο εργασιών μας, αποτελώντας το 65,1% των εσόδων μας, ακολουθούμενα από το Αθλητικό Στοιχείμα με συνεισφορά 13,5% στον κύκλο εργασιών του Ομίλου. Τα συμβόλαια Τεχνολογίας αποτέλεσαν το 13,0%, και τα VLTs το 7,8% των συνολικών εσόδων μας, ενώ οι Ιπποδρομίες/ Κυνοδρομίες αντιπροσώπευσαν το 0,6% των συνολικών εσόδων μας για το Α' τρίμηνο του 2020.
- Ο ενοποιημένος κύκλος εργασιών για το τρίμηνο παρουσίασε μείωση κατά €90,7 εκατ. σε ετήσια βάση. Οι κυριότεροι παράγοντες που οδήγησαν σε αυτήν την επίδοση είναι οι εξής (ανά Τομέα Δραστηριότητάς μας):
  - €-77,5 εκατ. (-65,1%) από τη **Λειτουργία Τυχερών Παιχνιδιών (B2C)**, με τη μείωση να προέρχεται κυρίως από χαμηλότερα έσοδα:
    - στη **Βουλγαρία** (€-71,4 εκατ.), λόγω της αλλαγής στη μέθοδο ενοποίησης της Eurofootball (μέθοδος καθαρής θέσης έναντι της ολικής ενοποίησης) και του

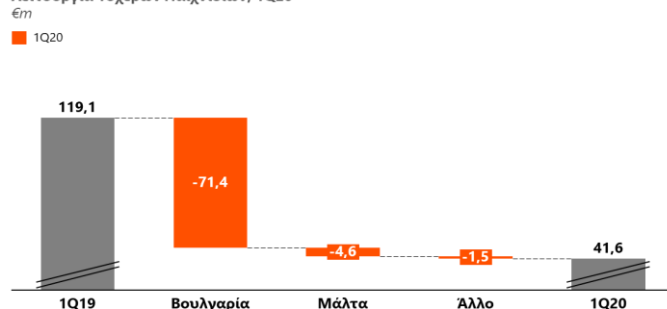
<sup>3</sup> Από την ανάλυση εξαιρούνται οι μη συνεχιζόμενες δραστηριότητες και τα συμβόλαια που έληξαν/διακόπηκαν μέσα στην τρέχουσα περίοδο. Ομοίως έχει εξαιρεθεί η συνεισφορά από τις δραστηριότητές μας στη Βουλγαρία λόγω των πρόσφατων εξελίξεων.

αντίκτυπου των μη συνεχιζόμενων συμβολαίων της Eurobet από τα μέσα Φεβρουαρίου και εφεξής, και

- στη **Μάλτα** (€-4,6 εκατ.), με τη μεταβολή να αποδίδεται κυρίως στην επίδραση της πανδημίας του COVID-19 από τα μέσα Μαρτίου 2020.
- €-15,9 εκατ. (-66,3%) από τη δραστηριότητα των **Συμβολαίων Διαχείρισης (B2B/ B2G)**, με τη μεταβολή να προέρχεται κυρίως από:

- τη μείωση των εσόδων από τις δραστηριότητές μας στην **Τουρκία** (€-11,9 εκατ.), κυρίως λόγω της μη συνέχισης του συμβολαίου της Inteltek έπειτα από τον Αύγουστο του 2019, τη μειωμένη επίδοση της Bilyoner, σε συνέχεια της μετάβασης στη νέα εποχή Αθλητικού Στοιχηματισμού στην Τουρκία (λόγω της μείωσης του μεριδίου αγοράς και των αναθεωρημένων εμπορικών όρων) και την επίδραση της πανδημίας του COVID-19. Το Α' τρίμηνο του 2020 η αγορά Αθλητικού Στοιχήματος σημείωσε ανάπτυξη περίπου κατά 3,5 φορές σε ετήσια βάση (με το ποσοστό της ανάπτυξης να είναι χαμηλότερο σε σύγκριση με αυτό του πρώτου τετράμηνου στη νέα εποχή, κυρίως λόγω της επίδρασης της πανδημίας του COVID-19), με το Αθλητικό Στοιχημα μέσω online καναλιών να καταλαμβάνει μερίδιο περίπου ίσο με το 85% της αγοράς. Η επίδοση σε Ευρώ επηρεάστηκε περαιτέρω από την υποτίμηση του τοπικού νομίσματος (10,3% ανατίμηση του Ευρώ σε σχέση με πέρυσι — βάσει των μέσων όρων για τις αντίστοιχες περιόδους), και

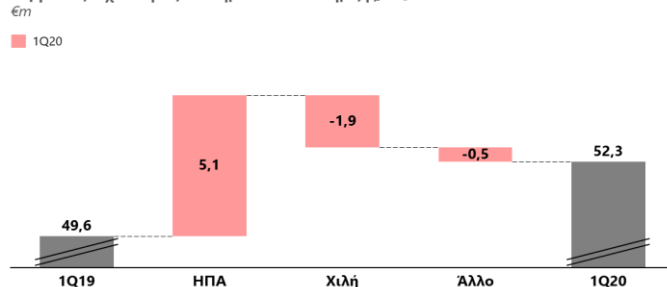
Λειτουργία Τυχερών Παιχνιδιών, 1Q20



Συμβόλαια Διαχείρισης Τυχερών Παιχνιδιών, 1Q20



Συμβάσεις Τεχνολογίας & Υπηρεσιών Υποστήριξης, 1Q20



- την επίδοση στο **Μαρόκο** (€-4,0 εκατ. ή -58,0% σε ετήσια βάση), η οποία επηρεάστηκε κυρίως από τους αναθεωρημένους εμπορικούς όρους σε συνέχεια της μετάβασης στο νέο συμβόλαιο και επιδεινώθηκε περαιτέρω από την επίδραση της πανδημίας του COVID-19 στα τέλη του Α' τριμήνου του 2020.
- €+2,7 εκατ. (+5,4%) από τις **Συμβάσεις Τεχνολογίας και Υπηρεσιών Υποστήριξης (B2B/ B2G)**, με την αύξηση να αποδίδεται κυρίως:

- στις δραστηριότητές μας στις **ΗΠΑ** (€+5,1 εκατ.), κυρίως λόγω της συνεισφοράς στο σύνολο του τριμήνου του νέου μας συμβολαίου στο Ιλινόι κατά την τρέχουσα περίοδο (έναρξη του έργου στα μέσα Φεβρουαρίου 2019), και στην αναγνώριση μη επαναλαμβανόμενων εσόδων αναφορικά με το νέο μας έργο με τη BCLC στον Καναδά, που απορρόφησαν πλήρως την επίδραση του συμβολαίου του Ohio CSP (Cooperative Services Program) το οποίο έληξε τον Ιούνιο του 2019, την επίδραση της πανδημίας του COVID-19 στα τέλη του Α' τριμήνου του 2020, και ένα τζακπότε στο Powerball κατά το

Α' τρίμηνο του 2019. Η επίδοση ενισχύθηκε επίσης εν μέρει από τη θετική διακύμανση του Δολαρίου ΗΠΑ (USD) (3,5% υποτίμηση του Ευρώ συγκριτικά με πέρυσι — βάσει των μέσων όρων για τις αντίστοιχες περιόδους).

Με μερική αντιστάθμιση από:

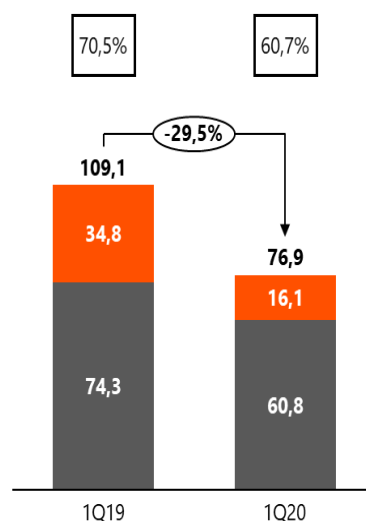
- Τη χαμηλότερη επίδοση της **Χιλής** κατά το Α' τρίμηνο του 2020 (€-1,9 εκατ.), η οποία σε μεγάλο βαθμό οφείλεται σε ένα μεγάλο τζακπότε στο Lotto κατά το Α' τρίμηνο του 2019 και στην πρόσφατη κοινωνική αναταραχή στη χώρα.
- Ο ενοποιημένος κύκλος εργασιών σε pro-forma βάση υπολογισμού για την επίδραση από την αλλαγή στη μέθοδο ενοποίησης εταιρειών του Ομίλου μέσα στο 2019, σημείωσε μείωση κατά -20.3% σε ετήσια βάση.
- Βάση **σταθερής συναλλαγματικής ισοτιμίας**: Κατά το Α' τρίμηνο του 2020, ο κύκλος εργασιών, χωρίς να υπολογίζεται η αρνητική επίδραση συναλλαγματικών ισοτιμιών ύψους €6,0 εκατ., διαμορφώθηκε στα €108,0 εκατ. (-44,0% σε ετήσια βάση).

## ΚΑΘΑΡΕΣ ΠΩΛΗΣΕΙΣ ΜΕΤΑ ΑΠΟ ΚΕΡΔΗ ΝΙΚΗΤΩΝ (GGR) & ΠΟΣΟΣΤΟ ΑΠΟΔΟΣΗΣ ΚΕΡΔΩΝ (Payout)

- **Οι καθαρές πωλήσεις μετά από κέρδη νικητών (GGR)** από τις συνεχιζόμενες δραστηριότητες μειώθηκαν κατά 29,5%, στα €76,9 εκατ. (ή €-32,2 εκατ.) σε ετήσια βάση, επηρεαζόμενες από:

- τη μείωση στο GGR που σχετίζεται με το ποσοστό απόδοσης κερδών (-53,8% σε ετήσια βάση ή €-18,7 εκατ.), λόγω των πρόσφατων εξελίξεων στη Βουλγαρία (-65,3% σε ετήσια βάση στον τζίρο από την αδειοδοτημένη λειτουργία τυχερών παιχνιδιών<sup>4</sup>). Το Μέσο Ποσοστό Απόδοσης Κερδών το Α' τρίμηνο του 2020<sup>5</sup> μειώθηκε κατά 9,8pps συγκριτικά με πέρυσι (60,7% έναντι 70,5%) κυρίως λόγω της αλλαγής στη μέθοδο ενοποίησης της Eurofootball (με σημαντικά υψηλότερο, από το μέσο όρο, ποσοστό απόδοσης κερδών) και
- τη μείωση στο GGR που δεν σχετίζεται με το ποσοστό απόδοσης κερδών - payout (€-13,5 εκατ. σε σχέση με το Α' τρίμηνο του 2019), κυρίως λόγω της μικρότερης συνεισφοράς των Συμβολαίων Διαχείρισης

Καθαρά Έσοδα από Τυχερά Παιχνίδια (GGR) & Αποδόσεις Κερδών (Payout), 1Q20  
€m, %



■ Λειτουργία Τυχερών Παιχνιδιών (σχ. με Αποδόσεις Κερδών)  
■ Συμβολαία Διαχείρισης και Τεχνολογικής Υποστήριξης  
□ Ποσοστό Απόδοσης Κερδών

- **Βάση σταθερής συναλλαγματικής ισοτιμίας**: Κατά το Α' τρίμηνο του 2020, οι καθαρές πωλήσεις μετά από κέρδη νικητών (GGR), χωρίς να υπολογίζεται η αρνητική επίδραση συναλλαγματικών ισοτιμιών ύψους €3,5 εκατ., διαμορφώθηκαν στα €80,4 εκατ. (-26,3% σε ετήσια βάση).

<sup>4</sup> Στα έσοδα από την αδειοδοτημένη Διεξαγωγή Τυχερών Παιχνιδιών συμπεριλαμβάνεται επίσης και ένα μικρό ποσοστό εσόδου μη σχετιζόμενου με payout, δηλ. υπηρεσίες προστιθέμενης αξίας, το οποίο κατά το Α' τρίμηνο του 2020 ανήλθε στα €0,5 εκατ. (Α' τρίμηνο 2019: €0,7 εκατ.).

<sup>5</sup> Ο υπολογισμός του ποσοστού απόδοσης κερδών εξαιρεί τον αντίκτυπο του IFRS 15 Έσοδα από Συμβάσεις με Πελάτες.



## ΛΕΙΤΟΥΡΓΙΚΑ ΕΞΟΔΑ & EBITDA<sup>6</sup>

- Τα συνολικά **Λειτουργικά Έξοδα** μειώθηκαν κατά €5,9 εκατ. (ή 18,2%) κατά το Α' Τρίμηνο του 2020 (€26,5 εκατ. έναντι €32,4 εκατ. κατά το Α' Τρίμηνο του 2019). Η μεταβολή οφείλεται σε μεγάλο βαθμό στα μειωμένα λειτουργικά έξοδα στην Τουρκία (μη συνέχιση του συμβολαίου της Inteltek και μειωμένες διαφημιστικές δαπάνες της Bilyoner, ως αποτέλεσμα της δυναμικής της νέας εποχής) και στη Βουλγαρία (ως αποτέλεσμα των πρόσφατων εξελίξεων).
- Τα **Άλλα Έσοδα Εκμεταλλεύσεως** από τις συνεχιζόμενες δραστηριότητες διαμορφώθηκαν στα €3,7 εκατ., σημειώνοντας μια μείωση της τάξεως του 24,5% σε ετήσια βάση (ή €-1,2 εκατ.) λόγω της μείωσης των εσόδων από τη μίσθωση εξοπλισμού στις ΗΠΑ, καθώς και μειωμένα έσοδα από μη εισπρακτέα κέρδη και από την υποστήριξη του δικτύου των σημείων πώλησης στη Βουλγαρία και την Αργεντινή.
- Το Α' τρίμηνο του 2020, το **EBITDA** από συνεχιζόμενες δραστηριότητες, διαμορφώθηκε στα €15,8 εκατ., σημειώνοντας μείωση κατά 50,3% (€-16,0 εκατ.) σε σχέση με το Α' τρίμηνο του 2019. Η οργανική επίδοση κατά το Α' τρίμηνο του 2020<sup>7</sup>, που ενισχύθηκε από το συμβόλαιο στο Ιλινόι (συνεισφορά του Ιλινόι στο σύνολο του φετινού τριμήνου σε σύγκριση με την έναρξη του συμβολαίου στα μέσα Φεβρουαρίου του 2019) και τα μη επαναλαμβανόμενα έσοδα από το νέο μας έργο στον Καναδά, δεν ήταν σε θέση να απορροφήσουν την επίδοση των δραστηριοτήτων μας στην Τουρκία (μη συνέχιση του συμβολαίου της Inteltek μετά τον Αύγουστο του 2019, και μειωμένη επίδοση της Bilyoner), την επίδραση από τις δραστηριότητές μας στη Βουλγαρία (αλλαγή στη μέθοδο ενοποίησης της Eurofootball & διακοπή των αδειών της Eurobet), τους αναθεωρημένους εμπορικούς όρους στο Μαρόκο λόγω της μετάβασης στο νέο συμβόλαιο και τη μειωμένη επίδοση της Χιλής (κυρίως λόγω του μεγάλου τζακπότε κατά το Α' τρίμηνο του 2019 και της πρόσφατης κοινωνικής αναταραχής στη χώρα). Σε επίπεδο EBITDA δεν σημειώθηκε σημαντική επίδραση συναλλαγματικών ισοτιμιών<sup>7</sup>, καθώς η θετική διακύμανση του Δολαρίου ΗΠΑ αντιστάθμισε πλήρως τις δυσμενείς διακυμάνσεις σε άλλες αγορές (κυρίως στην Ωκεανία).
- Σε ετήσια βάση, **το περιθώριο EBITDA** επί των πωλήσεων μειώθηκε στο 15,5% σε σχέση με 16,5% κατά το Α' τρίμηνο του 2019. Η μείωση του περιθωρίου οφείλεται κυρίως στην επίδοση της Τουρκίας (μη συνέχιση του συμβολαίου της Inteltek και μειωμένη επίδοση της Bilyoner), στις πρόσφατες εξελίξεις στη Βουλγαρία και στην επίδοση του νέου συμβολαίου στο Μαρόκο. Η μείωση αντισταθμίστηκε εν μέρει κυρίως από τις δραστηριότητές μας στις ΗΠΑ (συνεισφορά συμβολαίου του Ιλινόι στο σύνολο του φετινού τριμήνου και μη επαναλαμβανόμενα έσοδα του έργου με τη BCLC).
- Το ενοποιημένο EBITDA από συνεχιζόμενες δραστηριότητες σε pro-forma βάση υπολογισμού για την επίδραση από την αλλαγή στη μέθοδο ενοποίησης εταιρειών του Ομίλου μέσα στο 2019, σημείωσε μείωση κατά -40.4% σε ετήσια βάση.
- Κατά τους Δώδεκα Τελευταίους Μήνες (LTM), το EBITDA διαμορφώθηκε στα €71,8 εκατ., σημειώνοντας μια μείωση της τάξεως του 18,2% σε σύγκριση με το δωδεκάμηνο του 2019.
- **Βάση σταθερής συναλλαγματικής ισοτιμίας:** Κατά το Α' τρίμηνο του 2020, τα κέρδη EBITDA, χωρίς να υπολογίζεται η αρνητική επίδραση συναλλαγματικών ισοτιμιών ύψους €1,1 εκατ. ανήλθαν στα €16,9 εκατ. (-46,8% σε ετήσια βάση).

<sup>6</sup> Η ανάλυση για το EBITDA δεν συμπεριλαμβάνει το κονδύλι των Αποσβέσεων.

<sup>7</sup> Με προσαρμογή για τον πληθωρισμό σε Τουρκία και Αργεντινή (κατ' εκτίμηση).



## EBT / ΝΙΑΤΜΙ

- Κατά το Α' τρίμηνο του 2020, τα κέρδη **EBT** διαμορφώθηκαν στα €-14,8 εκατ. έναντι των €2,0 εκατ. κατά το Α' τρίμηνο του 2019. Η επιδείνωση του EBT ήταν αποτέλεσμα κυρίως:
  - της αρνητικής μεταβολής του EBITDA, (€-16,0 εκατ. σε ετήσια βάση),
  - της αρνητικής επίπτωσης των συναλλαγματικών διαφορών (€-4,2 εκατ. έναντι του Α' τριμήνου του 2019), που οφείλεται σε μεγάλο βαθμό στην επίδραση της θετικής διακύμανσης του Δολαρίου ΗΠΑ (USD) έναντι άλλων νομισμάτων το Α' τρίμηνο του 2019 (μεγάλο μέρος από τα ταμειακά διαθέσιμα των τούρκικων εταιρειών μας ήταν σε Δολάριο ΗΠΑ), και
  - της επιδείνωσης των αποτελεσμάτων αναφορικά με τα Καθαρά Χρηματοοικονομικά Έξοδα (€-1.0 εκατ. έναντι του Α' τριμήνου του 2019), κυρίως λόγω των χαμηλότερων εσόδων από τόκους και χρεώστες το 2020, αλλά και λόγω των υψηλότερων χρηματοοικονομικών εξόδων από τη γραμμή χρηματοδότησης στις ΗΠΑ, που εν μέρει αντισταθμίστηκε από τα μειωμένα χρηματοοικονομικά έξοδα λόγω της μείωσης των συνολικού ανοιχτού υπολοίπου από το Ομολογιακό Δάνειο (επαναγορά ομολόγων κατά τη χρήση του 2019), καθώς και λόγω της αποπληρωμής / ακύρωσης άλλων δανειακών γραμμών χρηματοδότησης στα μέσα του 2019.

Με τη μείωση του EBT να αντισταθμίζεται μερικώς από:

- τις μειωμένες απομειώσεις περιουσιακών στοιχείων για την περίοδο (€+2,4 εκατ. έναντι του Α' τριμήνου του 2019· που σε μεγάλο βαθμό οφείλονται στις απομειώσεις που καταλογίστηκαν στο Α' τρίμηνο του 2019 για το συμβόλαιο της Inteltek) και
  - τις μειωμένες αποσβέσεις (€+1,1 εκατ.), λόγω των αυξημένων απομειώσεων και της εκκαθάρισης/αλλαγής της μεθόδου ενοποίησης εταιρειών.
- **Βάση σταθερής συναλλαγματικής ισοτιμίας:** Το **EBT** για το Α' τρίμηνο του 2020, χωρίς να υπολογίζεται η επίδραση συναλλαγματικών ισοτιμιών, ανήλθε στα €-13,4 εκατ. από €-1,7 εκατ. το Α' τρίμηνο του 2019.
  - Το **ΝΙΑΤΜΙ από συνεχιζόμενες δραστηριότητες** για το Α' τρίμηνο του 2020 διαμορφώθηκε στα €-17,6 εκατ. σε σύγκριση με τα €-13,3 εκατ. του Α' τριμήνου του 2019. Το **ΝΙΑΤΜΙ από τις συνολικές δραστηριότητες** για το Α' τρίμηνο του 2020 ανήλθε στα €-17,6 εκατ. (μειωμένο κατά €5,4 εκατ. σε σχέση με πέρυσι), συμπεριλαμβανομένης της επίδοσης των μη συνεχιζόμενων δραστηριοτήτων το Α' τρίμηνο του 2019 (στην Πολωνία και την Ιταλία).
  - **Βάση σταθερής συναλλαγματικής ισοτιμίας:** Το ΝΙΑΤΜΙ από τις συνολικές δραστηριότητες για το Α' τρίμηνο του 2020, σε σταθερές συναλλαγματικές ισοτιμίες, διαμορφώθηκε στα €-17,1 εκατ. από €-14,3 εκατ. κατά το Α' τρίμηνο του 2019.

## TAMEΙΑΚΕΣ ΡΟΕΣ

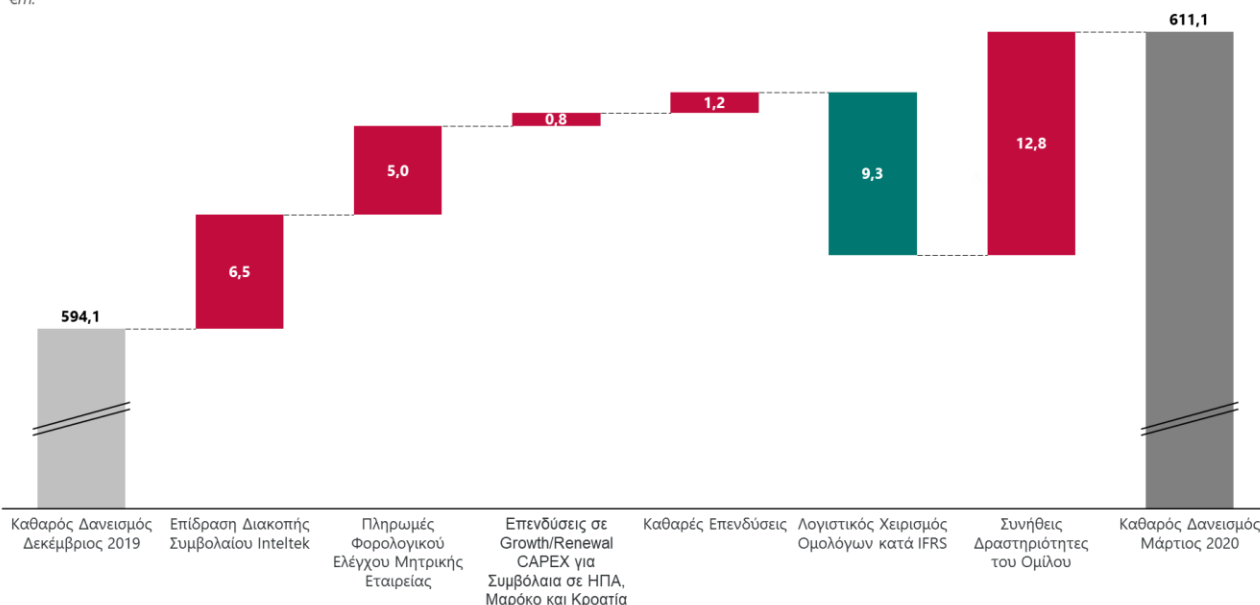
- **Οι Λειτουργικές Ταμειακές Ροές** για το Α' τρίμηνο του 2020 παρουσιάστηκαν μειωμένες κατά €10,1 εκατ., στα €9,5 εκατ., σε σύγκριση με το Α' τρίμηνο του 2019. Με εξαίρεση τις λειτουργικές ταμειακές ροές από τις μη συνεχιζόμενες δραστηριότητες μας (Πολωνία και Ιταλία), οι λειτουργικές ταμειακές ροές παρουσιάζουν μείωση κατά €11,2 εκατ. (σε συνεχή ετήσια βάση· €9,5 εκατ. έναντι €20,7 εκατ.), η οποία οφείλεται κυρίως στο χαμηλότερο EBITDA σε ετήσια βάση (€-16,0 εκατ.), και σε υψηλότερες πληρωμές φόρων (€-5,5 εκατ. εκ των οποίων €-5,0 εκατ. οφείλονται σε πληρωμές φόρων από τη Μητρική Εταιρεία - κατόπιν φορολογικού ελέγχου), που εν μέρει αντισταθμίστηκε από τη θετική μεταβολή του Κεφαλαίου Κίνησης κατά

€+10,4 εκατ. (€-1,2 εκατ. το Α' τρίμηνο του 2020 έναντι €-11,6 εκατ. το Α' τρίμηνο του 2019). Η βελτίωση του Κεφαλαίου Κίνησης σε σχέση με πέρυσι έγκειται σε μεγάλο βαθμό στη θετική μεταβολή από το υπόλοιπο των εισπρακτέων απαιτήσεων (απόκλιση χρόνου πληρωμής συγκριτικά με πέρυσι· κυρίως στις δραστηριότητές μας στις ΗΠΑ με το Α' τρίμηνο του 2019 να έχει επηρεαστεί από την έναρξη του έργου στο Ιλινόι), καθώς και στην πρόσθετη προκαταβολή που ελήφθη για το έργο μας στις Κάτω Χώρες (χρονική απόκλιση).

- Οι **Προσαρμοσμένες Ελεύθερες Ταμειακές Ροές**<sup>8</sup> για το Α' τρίμηνο του 2020 μειώθηκαν κατά €18,7 εκατ. και διαμορφώθηκαν στα €-19,8 εκατ., από €-1,1 εκατ. την περασμένη χρονιά. Οι σημαντικότεροι παράγοντες της μεταβολής αυτής ήταν το χαμηλότερο EBITDA (€-16,0 εκατ. σε ετήσια βάση), και οι υψηλότερες πληρωμές φόρων από τη Μητρική Εταιρεία (€-5,0 εκατ.· κατόπιν φορολογικού ελέγχου) που εν μέρει αντισταθμίστηκαν από τα χαμηλότερα Πληρωθέντα Καθαρά Μερίσματα (λόγω των εξελίξεων στις Βουλγαρικές εταιρείες μας), παρά το γεγονός ότι οι εκροές του Α' τριμήνου του 2020 επηρεάστηκαν αρνητικά από τη διακοπή του συμβολαίου της Inteltek (€-6,0 εκατ. πληρωθέντα μερίσματα στα πλαίσια των διαδικασιών τακτοποίησης υποχρεώσεων λόγω της διακοπής συμβολαίου), και τις μειωμένες εκροές για Maintenance CAPEX. Αν εξαιρέσουμε την επίδραση από τα φορολογικά πρόστιμα και από τη διακοπή του συμβολαίου της Inteltek, οι Προσαρμοσμένες Ελεύθερες Ταμειακές Ροές για το Α' τρίμηνο του 2020 διαμορφώνονται στα €-8,8 εκατ., ή αλλιώς παρουσιάζονται μειωμένες κατά €-7,7 εκατ. σε σύγκριση με την αντίστοιχη περίοδο πέρυσι.
- Οι **Καθαρές Επενδύσεις** το Α' τρίμηνο του 2020 ανήλθαν σε €5,6 εκατ. σε σύγκριση με €17,4 εκατ. το Α' τρίμηνο του 2019, παρουσιάζοντας σημαντική μείωση λόγω της ολοκλήρωσης των επενδύσεών μας κατά τα προηγούμενα έτη στις ΗΠΑ για το Ιλινόι και το Οχάιο, καθώς και λόγω των μειωμένων εκροών που οφείλονται στην πανδημία του COVID-19. Οι κυριότερες κεφαλαιουχικές δαπάνες για το Α' τρίμηνο του 2020 συμπεριλαμβάνουν €3,1 εκατ. για Έρευνα και Ανάπτυξη και την παράδοση των έργων του pipeline μας, και €0,9 εκατ. στις ΗΠΑ, συμπεριλαμβανομένων εκροών για τα συμβολαία μας στη Μοντάνα και την Ουάσιγκτον (λόγω των νέων έργων Αθλητικού Στοιχηματισμού). Οι υπόλοιπες καθαρές επενδύσεις ανήλθαν στα €1,6 εκατ. για το Α' τρίμηνο του 2020. Το Maintenance CAPEX κατά το Α' τρίμηνο του 2020 διαμορφώθηκε στα €1,6 εκατ., ή 28,1% επί του συνόλου του CAPEX του Α' τριμήνου του 2020 (€5,6 εκατ.), (Α' τρίμηνο του 2019: €3,1 εκατ. ή 17,8%).
- Ο **Καθαρός Δανεισμός** στις 31 Μαρτίου του 2020 διαμορφώθηκε στα €611,1 εκατ., σημειώνοντας αύξηση κατά €17,0 εκατ. σε σύγκριση με την 31<sup>η</sup> Δεκεμβρίου 2019. Ο Καθαρός Δανεισμός επηρεάστηκε εν μέρει από την επίδραση της μη συνέχισης της άδειας της Inteltek (€+6,5 εκατ.· συμπεριλαμβανομένων των μερισμάτων που καταβλήθηκαν στους εταίρους στα πλαίσια των διαδικασιών τακτοποίησης υποχρεώσεων λόγω της διακοπής συμβολαίου), των πληρωμών φόρου από τη Μητρική Εταιρεία κατόπιν φορολογικού ελέγχου (€+5,0 εκατ.), των επενδύσεων στις επιχειρηματικές μας δραστηριότητες στις ΗΠΑ, και των επενδύσεων για τα νέα έργα στην Κροατία και το Μαρόκο (€+0,8 εκατ. – μειωμένες εκροές λόγω της πανδημίας του COVID-19), καθώς και της επίδρασης από τις Καθαρές Επενδύσεις μας (€+1,2 εκατ.· συμπεριλαμβανομένου του αντίκτυπου της αλλαγής του τρόπου ενοποίησης του Ομίλου της Eurobet – από ολική μέθοδο σε μέθοδο καθαρής θέσης στα τέλη του Α' τριμήνου του 2020 – στα ταμειακά διαθέσιμα του Ομίλου), που εν μέρει αντισταθμίστηκαν από τον λογιστικό χειρισμό των ομολόγων κατά IFRS (€-9,3 εκατ.).

<sup>8</sup> Υπολογίζονται ως EBITDA – Maintenance CAPEX – Καταβεβλημένοι Φόροι Εισοδήματος – Καθαρά Χρηματοοικονομικά Έξοδα (μη συμπεριλαμβανομένων των εξόδων αναδιάρθρωσης-αναχρηματοδότησης) – Καθαρά Μερίσματα Πληρωθέντα· στα χρηματοοικονομικά αυτά στοιχεία έχει συμπεριληφθεί μόνο η επίδραση από τις συνεχιζόμενες δραστηριότητες.

Μεταβολή Καθαρού Δανεισμού, 1Q20  
€μ.



- Στις 31 Μαΐου 2020, ο Όμιλος είχε διαθέσιμες πιστωτικές γραμμές ύψους €35,0 εκατ. περίπου, καθώς η πιστωτική γραμμή από την Bank of America ήταν πλήρως διαθέσιμη.
- Ο Όμιλος προχώρησε σε επαναγορά ομολογίων από την ανοικτή αγορά ονομαστικής αξίας €5,0 εκατ. κατά τη διάρκεια του 2018 και €21,2 εκατ. κατά το Β' εξάμηνο του 2019, διαμορφώνοντας έτσι το συνολικό ανεξόφλητο ονομαστικό ποσό των ομολογίων για το 2024 (€500,0 εκατ., 5,25% Ομόλογο με λήξη 2024 ISIN XS1685702794), σε €473,8 εκατ. Δεν πραγματοποιήθηκαν πρόσθετες επαναγορές το 2020 και έως την ημερομηνία έγκρισης των οικονομικών καταστάσεων της 31/03/2020. Είναι πιθανό να προχωρήσουμε ξανά σε επαναγορά ομολογίων μας από την ανοικτή αγορά μελλοντικά, ανάλογα με τις συνθήκες που θα επικρατήσουν στην αγορά.

## ΕΝΗΜΕΡΩΣΗ ΑΝΑΦΟΡΙΚΑ ΜΕ ΤΙΣ ΕΠΙΠΤΩΣΕΙΣ ΤΗΣ ΠΑΝΔΗΜΙΑΣ ΤΟΥ COVID-19

Η πανδημία του COVID-19 συνεχίζει να επηρεάζει την οικονομική και επιχειρηματική δραστηριότητα σε όλον τον κόσμο και η έκταση των επιπτώσεων της θα εξαρτηθεί σε μεγάλο βαθμό από τη διάρκεια της, την κυβερνητική πολιτική στις χώρες δραστηριότητας μας σχετικά με τους περιορισμούς που εφαρμόζονται, καθώς και την τρέχουσα και μετέπειτα οικονομική κρίση που θα προκαλέσει η πανδημία.

Σύμφωνα με στοιχεία του H2GC από τα τέλη Μαΐου, οι τρέχουσες προβλέψεις για την αγορά των τυχερών παιχνιδιών είναι πιο δυσμενείς σε σύγκριση με τις προβλέψεις του H2GC από τα μέσα Απριλίου. Το GGR της παγκόσμιας αγοράς τυχερών παιχνιδιών για το 2020 αναμένεται να μειωθεί μεταξύ των επιπέδων του 2011 και 2012, περίπου στα 370 δισ. δολάρια, δηλαδή 22% χαμηλότερα σε σύγκριση με τις προβλέψεις πριν από το ξέσπασμα της πανδημίας του COVID-19, έχοντας επηρεαστεί σημαντικά, μεταξύ άλλων παραγόντων, από την αναβολή ή την ακύρωση σημαντικών αθλητικών γεγονότων και αγώνων παγκοσμίως.

Αξιολογώντας τα τελευταία διαθέσιμα δεδομένα του Μαΐου 2020 και τις συνθήκες που επικρατούν αναφορικά με τα περιοριστικά μέτρα (lockdown) ανά αγορά, σε συνδυασμό με την σταδιακή επαναφορά των αθλητικών γεγονότων, η βέλτιστη εκτίμηση της εταιρίας για το 2020 ως προς τις επιπτώσεις της πανδημίας παραμένει στην περιοχή των €25 εκατ. σε επίπεδο EBITDA του Ομίλου.

Η μικρή θετική αναθεώρηση των επιπτώσεων πηγάζει από το γεγονός ότι ήδη τα περιοριστικά μέτρα σε διάφορες αγορές έχουν αρθεί νωρίτερα από ότι είχε αρχικά προβλεφθεί και σε πολλές περιπτώσεις ο αντίκτυπος στην επίδοση είναι χαμηλότερος από τις αρχικές εκτιμήσεις. Για παράδειγμα, στις Ηνωμένες Πολιτείες, τα δεδομένα των τριών μηνών δείχνουν ανθεκτικότητα των δραστηριοτήτων μας σε μεγάλο βαθμό, ενώ στη Μάλτα και το Μαρόκο επήλθε άρση των περιοριστικών μέτρων (lockdown) στις αρχές Μαΐου και Ιουνίου αντίστοιχα, και στις δύο περιπτώσεις νωρίτερα από ότι είχε εκτιμηθεί. Εντούτοις, στην Αυστραλία, καθώς και σε άλλες περιοχές δραστηριότητας μας, οι εκτιμήσεις για τις επιπτώσεις της πανδημίας επιβεβαιώνονται έως σήμερα. Εξακολουθούμε να παρακολουθούμε στενά και να αξιολογούμε συνεχώς την κατάσταση εστιάζοντας όχι μόνο στην άρση των περιοριστικών μέτρων, αλλά και στον ρυθμό ανάκαμψης των δραστηριοτήτων μας.

Η υγεία και η ασφάλεια της ομάδας μας παραμένει η βασική μας προτεραιότητα. Η εταιρία αξιολογεί συνεχώς την κατάσταση προκειμένου να διασφαλίσει την ασφάλεια των εργαζομένων της και την ακεραιότητα των λειτουργιών της και θα παρέχει νέα ενημέρωση όταν οι συνθήκες αλλάξουν ουσιαστικά.

## ΠΡΟΣΦΑΤΕΣ/ ΣΗΜΑΝΤΙΚΕΣ ΕΞΕΛΙΞΕΙΣ ΣΤΗΝ ΕΤΑΙΡΕΙΑ

- Στις αρχές Φεβρουαρίου 2020, Η INTRALOT ανακοίνωσε ότι το νέο της τερματικό PhotonX διακρίθηκε με το βραβείο «Lottery Product of the Year» στα International Gaming Awards 2020, μεταξύ πέντε κορυφαίων παρόχων τυχερών παιχνιδιών υποψήφιων στην κατηγορία.
- Στις 9 Μαρτίου 2020, η Εταιρεία ανακοίνωσε ότι κατόπιν απόφασης του Δ.Σ της εταιρείας, ο κ. Σωκράτης Κόκκαλης, ο οποίος παραμένει Εκτελεστικός Πρόεδρος του Δ.Σ. αποχώρησε από τα καθήκοντα του Διευθύνοντος Συμβούλου και νέος Διευθύνων Σύμβουλος του Ομίλου αναλαμβάνει ο κ. Χρήστος Δημητριάδης, με ισχύ από 09.03.2020. Ο κ. Δημητριάδης εκλέχθηκε παράλληλα Εκτελεστικό Μέλος του Δ.Σ. σε αντικατάσταση του κ. Δημητρίου Κλώνη.
- Στις 11 Μαΐου 2020, η INTRALOT ανακοίνωσε την επιτυχή εισαγωγή στοιχηματισμού στα eSports για την Intralot de Peru, επιτρέποντας στην ηγέτιδα εταιρεία τυχερών παιχνιδιών στο Περού να εμπλουτίσει το στοιχηματικό της προϊόν και να αναβαθμίσει περαιτέρω την ψυχαγωγική εμπειρία του παίκτη σε ένα από τα ταχύτερα αναπτυσσόμενα τμήματα της διαδικτυακής αγοράς τυχερών παιχνιδιών.
- Στις 13 Μαΐου 2020, η INTRALOT ανακοίνωσε την έναρξη του «Sports Bet Montana» στην πολιτεία της Μοντάνα των ΗΠΑ. Η INTRALOT εγκατέστησε στην Μοντάνα τη νέα της πλατφόρμα αθλητικού στοιχήματος INTRALOT Orion επιτρέποντας στην Λοταρία της Μοντάνα να προσφέρει αθλητικό στοιχηματισμό μέσω τερματικών αυτόματης εξυπηρέτησης και κινητών τηλεφώνων.
- Στις 1 Ιουνίου 2020, η INTRALOT και η θυγατρική της στις ΗΠΑ, INTRALOT Inc., ανακοίνωσαν την έναρξη λειτουργίας του Ψηφιακού Αθλητικού Στοιχήματος στην Washington, DC. Η INTRALOT, στο πλαίσιο της υπάρχουσας σύμβασης της με την DC Lottery, υλοποίησε τη νέα της πλατφόρμα αθλητικού στοιχήματος INTRALOT Orion για να προσφέρει μέσω του GambetDC αθλητικό στοίχημα σε κινητά και επιτραπέζιους υπολογιστές.

## Επίδοση κατά Τομέα Δραστηριότητας

### Επίδοση Τριμήνου



## Επίδοση κατά Γεωγραφική Περιοχή

### Ανάλυση Εσόδων

(σε εκατ. €)	<b>A' τρίμηνο 2020</b>	<b>A' τρίμηνο 2019</b>	<b>% Μεταβολή</b>
Ευρώπη	47,9	125,7	-61,9%
Βόρεια και Νότια Αμερική	49,7	48,5	2,5%
Άλλες	14,0	29,4	-52,4%
Απαλοιφές	-9,6	-10,9	-
<b>Συνολικές Ενοποιημένες Πωλήσεις</b>	<b>102,0</b>	<b>192,7</b>	<b>-47,1%</b>

### Κατανομή Μικτού Κέρδους

(σε εκατ. €)	<b>A' τρίμηνο 2020</b>	<b>A' τρίμηνο 2019</b>	<b>% Μεταβολή</b>
Ευρώπη	3,7	10,5	-64,8%
Βόρεια και Νότια Αμερική	9,1	9,5	-4,2%
Άλλες	9,7	22,5	-56,9%
Απαλοιφές	-2,3	-2,7	-
<b>Συνολικά Ενοποιημένα Μικτά Κέρδη</b>	<b>20,2</b>	<b>39,8</b>	<b>-49,3%</b>



## Ανάλυση Μικτού Περιθωρίου Κέρδους

	<b>A' τρίμηνο 2020</b>	<b>A' τρίμηνο 2019</b>	<b>% Μεταβολή</b>
Ευρώπη	7,7%	8,4%	-0,7pps
Βόρεια και Νότια Αμερική	18,3%	19,6%	-1,3pps
Άλλες	69,3%	76,5%	-7,2pps
<b>Συνολικό Ενοποιημένο Περιθώριο Μικτού Κέρδους</b>	<b>19,8%</b>	<b>20,7%</b>	<b>-0,9pps</b>

## Αποτελέσματα της Μητρικής Εταιρείας INTRALOT

- Τα **Έσοδα** της περιόδου αυξήθηκαν κατά 17,0%, στα €10,3 εκατ. Η αύξηση των πωλήσεων οφείλεται κυρίως στις αυξημένες πωλήσεις εμπορευμάτων τόσο προς θυγατρικές εταιρείες του Ομίλου, όσο και προς τρίτα μέρη.
- Τα κέρδη **EBITDA** διαμορφώθηκαν στα €-2,4 εκατ. από €-4,2 εκατ. το Α' τρίμηνο του 2019, μεταβολή οφειλόμενη κυρίως στη διαφοροποίηση του μίγματος πωλήσεων, αλλά και σε μικρότερο βαθμό σε χρονική απόκλιση/εξοικονόμηση στα λειτουργικά έξοδα τις Εταιρείας.
- Τα **Κέρδη μετά από Φόρους (EAT)** διαμορφώθηκαν στα €-10,2 εκατ., από €-9,4 εκατ. το Α' τρίμηνο του 2019.

(σε εκατ. €)	<b>A' τρίμηνο 2020</b>	<b>A' τρίμηνο 2019</b>	<b>% Μεταβολή</b>	<b>LTM</b>
<b>Έσοδα (Κύκλος Εργασιών)</b>	<b>10,3</b>	<b>8,8</b>	<b>17,0%</b>	<b>57,6</b>
Μικτά Κέρδη	0,1	-1,7	105,9%	7,0
Άλλα Έσοδα Εκμεταλλεύσεως	0,0	0,3	-100,0%	1,2
Λειτουργικά Έξοδα	-6,9	-7,6	-9,2%	-32,3
<b>EBITDA</b>	<b>-2,4</b>	<b>-4,2</b>	<b>-42,9%</b>	<b>-5,4</b>
<b>EAT</b>	<b>-10,2</b>	<b>-9,4</b>	<b>-8,5%</b>	<b>-10,5</b>
CAPEX	-1,9	-2,4	-20,8%	-9,2

## ΠΡΟΣΚΛΗΣΗ ΣΕ ΤΗΛΕΦΩΝΙΚΗ ΣΥΝΔΙΑΣΚΕΨΗ - ΑΠΟΤΕΛΕΣΜΑΤΑ Α΄ ΤΡΙΜΗΝΟΥ 2020

Ο κος Σωκράτης Κόκκαλης, Chairman, ο κος Χρήστος Δημητριάδης, CEO, ο κος Χρυσόστομος Σφάτος, Group Deputy CEO, ο κος Νικόλαος Νικολακόπουλος, Executive VP & Group CCO, ο κος Ανδρέας Χρυσός, Group CFO, ο κος Νικόλαος Παυλάκης, Group Tax & Accounting Director, ο κος Βασίλειος Σωτηρόπουλος, Group Finance, Controlling & Budgeting Director και ο κος Μιχαήλ Τσαγκαλάκης, Capital Markets Director, θα απευθυνθούν στους αναλυτές και στους θεσμικούς επενδυτές της INTRALOT για να παρουσιάσουν τα αποτελέσματα της Εταιρείας για το 1ο τρίμηνο του έτους 2020, καθώς και να συζητήσουν τις τελευταίες εξελίξεις της Εταιρείας.

Τα οικονομικά αποτελέσματα θα αποσταλούν στην ιστοσελίδα του Χρηματιστηρίου Αθηνών ([www.helex.gr](http://www.helex.gr)), και θα αναρτηθούν στην εταιρική ιστοσελίδα ([www.intralot.com](http://www.intralot.com)) την Πέμπτη, 4 Ιουνίου 2020 (μετά το κλείσιμο της συνεδρίασης του Χρηματιστηρίου Αθηνών).

### ΑΤΖΕΝΤΑ: Σύντομη Παρουσίαση - Ερωτήσεις και Απαντήσεις ΛΕΠΤΟΜΕΡΕΙΕΣ ΤΗΛΕΦΩΝΙΚΗΣ ΣΥΝΔΙΑΣΚΕΨΗΣ

<b>Ημερομηνία: Παρασκευή, 5 Ιουνίου 2020</b>	
<b>Ώρα: Ελλάδα 17:00 - Αγγλία 15:00 - CEST 16:00 - ΗΠΑ 10:00 (Ανατολική Ακτή)</b>	
Τηλ. Συνδιάσκεψης Ελλάδα	 + 30 211 180 2000
Τηλ. Συνδιάσκεψης Ελλάδα	 + 30 213 009 6000
Τηλ. Συνδιάσκεψης Αγγλία	 + 44 (0) 203 059 5872
Τηλ. Συνδιάσκεψης Αγγλία	 + 44 (0) 800 368 1063
Τηλ. Συνδιάσκεψης ΗΠΑ	 + 1 516 447 5632
<b>Σας προτείνουμε να καλέσετε τα παραπάνω τηλέφωνα 5 με 10 λεπτά πριν την προγραμματισμένη ώρα έναρξης της τηλεφωνικής συνδιάσκεψης.</b>	

**ΠΑΡΑΚΑΛΩ ΔΗΛΩΣΕΤΕ ΣΥΜΜΕΤΟΧΗ ΕΔΩ:** [Global Pre-Registration Link](#)

#### ΛΕΠΤΟΜΕΡΕΙΕΣ ΖΩΝΤΑΝΗΣ ΜΕΤΑΔΟΣΗΣ

Η τηλεφωνική συνδιάσκεψη θα είναι διαθέσιμη μέσω webcast σε πραγματικό χρόνο από το διαδίκτυο και μπορείτε να συμμετάσχετε μέσω του εξής συνδέσμου:

<https://87399.choruscall.eu/links/intralot20Q1.html>

#### ΑΝΑΜΕΤΑΔΟΣΗ ΣΥΝΔΙΑΣΚΕΨΗΣ

Θα υπάρξει αναμετάδοση της συνδιάσκεψης από τις 19:00 (ώρα Ελλάδος) 05/06/2020 έως το τέλος της εργασίμης ημέρας της 16/06/2020.

Παρακαλώ καλέστε στους παρακάτω αριθμούς και τον ΚΩΔΙΚΟ (PIN CODE): **059 #** από τονικό τηλέφωνο (touch-tone telephone)

Ψηφιακή Αναμετάδοση Αγγλία: + 44 (0) 203 059 5874

Ψηφιακή Αναμετάδοση ΗΠΑ: + 1 631 257 0626

Ψηφιακή Αναμετάδοση Ελλάδα: + 30 216 070 3400

*Σε περίπτωση που θα χρειαστείτε περαιτέρω πληροφορίες, παρακαλώ επικοινωνήστε με τον κ. Μιχαήλ Τσαγκαλάκη, INTRALOT, τηλ.: (+30) 213 0397000 ή με την Chorus Call Hellas S.A., Teleconferencing Services Provider, τηλ. (+30) 210 9427300.*

## ΣΥΝΟΠΤΙΚΕΣ ΟΙΚΟΝΟΜΙΚΕΣ ΚΑΤΑΣΤΑΣΕΙΣ

### Κατάσταση Αποτελεσμάτων Ομίλου

(σε εκατ. €)	A' τρίμηνο 2020	A' τρίμηνο 2019	% Μεταβολή	LTM
<b>Έσοδα (Κύκλος Εργασιών)</b>	<b>102,0</b>	<b>192,7</b>	<b>-47,1%</b>	<b>629,9</b>
Μικτά Κέρδη	20,2	39,8	-49,3%	106,4
Άλλα Έσοδα Εκμεταλλεύσεως	3,7	4,9	-24,5%	18,3
Λειτουργικά Έξοδα	-26,5	-32,4	-18,2%	-134,5
<b>EBITDA</b>	<b>15,8</b>	<b>31,8</b>	<b>-50,3%</b>	<b>71,8</b>
Περιθώριο %	15,5%	16,5%	-1,0pps	11,4%
Αποσβέσεις	-18,4	-19,5	-5,6%	-81,6
<b>EBIT</b>	<b>-2,6</b>	<b>12,3</b>	-	<b>-9,8</b>
Χρηματοοικονομικά έξοδα (καθαρά)	-12,0	-11,0	9,1%	-49,1
Συναλλαγματικές Διαφορές	-0,5	3,7	-	-0,9
Λοιπά	0,3	-3,0	-	-27,6
<b>EBT</b>	<b>-14,8</b>	<b>2,0</b>	-	<b>-87,4</b>
ΝΙΑΤΜΙ	-17,6	-12,2	-44,3%	-109,6
<b>ΝΙΑΤΜΙ από συνεχιζόμενες δραστηριότητες</b>	<b>-17,6</b>	<b>-13,3</b>	<b>-32,3%</b>	<b>-116,2</b>
ΝΙΑΤΜΙ από διακοπείσες δραστηριότητες	0,0	1,1	-	6,6

## Κατάσταση Οικονομικής Θέσης Ομίλου

(σε εκατ. €)	Α' τρίμηνο 2020	Οικ. Έτος 2019
Ενσώματα Στοιχεία	159,1	168,7
Άυλα Περιουσιακά Στοιχεία	236,5	242,9
Λοιπά Μη Κυκλοφορούντα Περιουσιακά Στοιχεία	47,5	47,4
Αποθέματα	34,6	35,6
Εμπορικές Και Λοιπές Βραχυπρόθεσμες Απαιτήσεις	135,6	131,8
Ταμείο και ταμειακά διαθέσιμα	142,0	171,1
<b>Σύνολο Ενεργητικού</b>	<b>755,3</b>	<b>797,5</b>
Μετοχικό Κεφάλαιο	47,1	47,1
Λοιπά Στοιχεία Ιδίων Κεφαλαίων	-158,9	-140,5
Μη Ελέγχουσες Συμμετοχές	-7,8	0,2
<b>Σύνολο Ιδίων Κεφαλαίων</b>	<b>-119,6</b>	<b>-93,2</b>
Μακροπρόθεσμα Δάνεια	726,2	727,3
Προβλέψεις/ Λοιπές Μακροχρόνιες Υποχρεώσεις	26,5	27,6
Βραχυπρόθεσμα Δάνεια	26,9	37,9
Λοιπές Βραχυπρόθεσμες Υποχρεώσεις	95,3	97,9
<b>Σύνολο Υποχρεώσεων</b>	<b>874,9</b>	<b>890,7</b>
<b>Σύνολο Ιδίων Κεφαλαίων και Υποχρεώσεων</b>	<b>755,3</b>	<b>797,5</b>

## Κατάσταση Ταμειακών Ροών Ομίλου

(σε εκατ. €)	Α' τρίμηνο 2020	Α' τρίμηνο 2019
<b>EBT από συνεχιζόμενες δραστηριότητες</b>	<b>-14,8</b>	<b>2,0</b>
<b>EBT από διακοπείσες δραστηριότητες</b>	<b>0,0</b>	<b>1,1</b>
Πλέον/ Μείον Προσαρμογές	31,0	27,9
Μείωση/ (Αύξηση) Αποθεμάτων	1,0	0,8
Μείωση/ (Αύξηση) Απαιτήσεων	-0,2	-9,0
(Μείωση)/ Αύξηση Υποχρεώσεων	-2,0	-3,2
Καταβεβλημένοι Φόροι Εισοδήματος	-5,5	0,0
<b>Ταμειακές Εισροές/ (Εκροές) Από Λειτουργικές Δραστηριότητες</b>	<b>9,5</b>	<b>19,6</b>
Καθαρές Δαπάνες Απόκτησης Παγίων Στοιχείων	-5,6	-17,4
(Απόκτηση) / Πώληση Θυγατρικών Και Λοιπών Επενδύσεων	-1,2	0,7
Τόκοι Εισπραχθέντες	0,6	1,9
Μερίσματα Εισπραχθέντα	1,0	0,0
<b>Ταμειακές Εισροές/ (Εκροές) Από Επενδυτικές Δραστηριότητες</b>	<b>-5,2</b>	<b>-14,8</b>
Εισπράξεις Από Εκδοθέντα/ Αναληφθέντα Δάνεια	27,5	33,1
Εξοφλήσεις Δανείων	-27,2	-28,4
Εξοφλήσεις Υποχρεώσεων από Χρηματοδοτικές Μισθώσεις	-1,8	-5,6
Χρεωστικοί Τόκοι Και Συναφή Έξοδα Καταβεβλημένα	-22,1	-22,8
Μερίσματα Πληρωθέντα	-7,9	-9,2
<b>Ταμειακές Εισροές/ (Εκροές) Από Χρηματοδοτικές Δραστηριότητες</b>	<b>-31,5</b>	<b>-32,9</b>
<b>Καθαρή Αύξηση/ (Μείωση) Στα Ταμειακά Διαθέσιμα Και Ισοδύναμα Περιόδου</b>	<b>-27,2</b>	<b>-28,1</b>
Επίδραση Συναλλαγματικών Διαφορών	-1,9	0,2
Ταμειακά Διαθέσιμα Και Ισοδύναμα Έναρξης Περιόδου	171,1	162,5
<b>Ταμειακά Διαθέσιμα Και Ισοδύναμα Λήξης Περιόδου Από Συνολικές Δραστηριότητες</b>	<b>142,0</b>	<b>134,6</b>
Μείον: Ταμειακά Διαθέσιμα Και Ισοδύναμα Λήξης Περιόδου Από μη Συνεχιζόμενες Δραστηριότητες	0,0	-0,9
<b>Ταμειακά Διαθέσιμα Και Ισοδύναμα Λήξης Περιόδου Από Συνεχιζόμενες Δραστηριότητες</b>	<b>142,0</b>	<b>133,7</b>

## INTRALOT

Η [INTRALOT](#), εισηγμένη εταιρία που ιδρύθηκε το 1992, έχει αναδειχθεί σε ηγέτιδα δύναμη του κλάδου των τυχερών παιχνιδιών, τόσο ως προμηθευτής λύσεων, όσο και ως διοργανωτής τυχερών παιχνιδιών σε 44 κράτη και πολιτείες του κόσμου με ρυθμισμένη αγορά. Με κύκλο εργασιών €0,7 δις και περίπου 3.800 εργαζομένους (2.200 εκ των οποίων στη μητρική και σε θυγατρικές εταιρίες και 1.600 σε συγγενείς) το 2019, η INTRALOT αναπτύσσεται με βάση την καινοτομία που αποσκοπεί στη βελτίωση της εμπειρίας του πελάτη. Η INTRALOT είναι τοποθετημένη στρατηγικά, ώστε να προσφέρει στις λοταρίες και στους οργανισμούς τυχερών παιχνιδιών σε όλον τον κόσμο δοκιμασμένες λύσεις και λειτουργική τεχνογνωσία. Η εταιρία έχει σχεδιάσει ένα νέο οικοσύστημα ολιστικών λύσεων για όλα τα κανάλια διανομής (omnichannel) και όλες τις κατηγορίες περιεχομένου (Λοταρία, Στοιχήμα, Interactive, VLT) για τον ψηφιακό μετασχηματισμό των λοταριών. Η INTRALOT έχει λάβει από την Παγκόσμια Ένωση Λοταριών (WLA) την σημαντική πιστοποίηση αναφορικά με το Υπεύθυνο Παιχνίδι "WLA Responsible Gaming Framework" καθώς και τα πιστοποιητικά ασφάλειας ψηφιακών υπηρεσιών.

Για περισσότερες πληροφορίες: Κος Μιχαήλ Τσαγκαλάκης, Capital Markets Director,  
Τηλ.: +30 2130397000, Φαξ: +30 2106106800, email: [Investor\\_Relations@intralot.com](mailto:Investor_Relations@intralot.com) - [www.intralot.com](http://www.intralot.com)