



ΔΕΛΤΙΟ ΤΥΠΟΥ

ΧΟΡΗΓΗΣΗ ΑΔΕΙΩΝ ΚΥΚΛΟΦΟΡΙΑΣ ΟΧΗΜΑΤΩΝ : ΙΑΝΟΥΑΡΙΟΣ 2020

Η Ελληνική Στατιστική Αρχή ανακοινώνει ότι κατά το μήνα Ιανουάριο του 2020 κυκλοφόρησαν για πρώτη φορά 22.355 αυτοκίνητα (καινούργια ή μεταχειρισμένα εξωτερικού) έναντι 20.634 που κυκλοφόρησαν τον αντίστοιχο μήνα του έτους 2019, παρουσιάζοντας αύξηση 8,3%. Αύξηση 9,2% είχε παρουσιάσει η κυκλοφορία για πρώτη φορά αυτοκινήτων (καινούργιων ή μεταχειρισμένων εξωτερικού) τον Ιανουάριο του έτους 2019 σε σχέση με τον αντίστοιχο μήνα του 2018 (Πίνακας 1 - Γραφήματα 1,2,3,5). Τα καινούργια αυτοκίνητα που κυκλοφόρησαν τον Ιανουάριο του 2020 ανέρχονται σε 10.303 έναντι 9.948 που κυκλοφόρησαν τον αντίστοιχο μήνα του έτους 2019, παρουσιάζοντας αύξηση 3,6%.

Η κυκλοφορία νέων μοτοσυκλετών κυβισμού άνω των 50 cc (καινούργιων και μεταχειρισμένων εξωτερικού) κατά το μήνα Ιανουάριο του 2020, ανήλθε σε 2.505 έναντι 1.956 τον αντίστοιχο μήνα του έτους 2019, παρουσιάζοντας αύξηση 28,1%. Αύξηση 2,5% είχε παρουσιάσει η κυκλοφορία νέων μοτοσυκλετών (άνω των 50 cc) τον Ιανουάριο του 2019 σε σχέση με τον αντίστοιχο μήνα του 2018 (Πίνακας 1 - Γράφημα 4). Οι καινούργιες μοτοσυκλέτες που κυκλοφόρησαν τον Ιανουάριο του 2020 ανέρχονται σε 2.274 έναντι 1.761 που κυκλοφόρησαν τον αντίστοιχο μήνα του έτους 2019, παρουσιάζοντας αύξηση 29,1%.

Πληροφορίες για μεθοδολογικά θέματα :

Διεύθυνση Τομεακών Στατιστικών

Τμήμα Στατιστικών Μεταφορών

Πότα Τζώρτζη, Κων/νος Μενεξές

Τηλ: 213 135 2187, 213 135 3055

Fax: 213 135 2757

e-mail: p.tzortzi@statistics.gr, k.menexes@statistics.gr

Πληροφορίες για παροχή δεδομένων:

Τηλ. 213 135 2022

email: data.dissem@statistics.gr

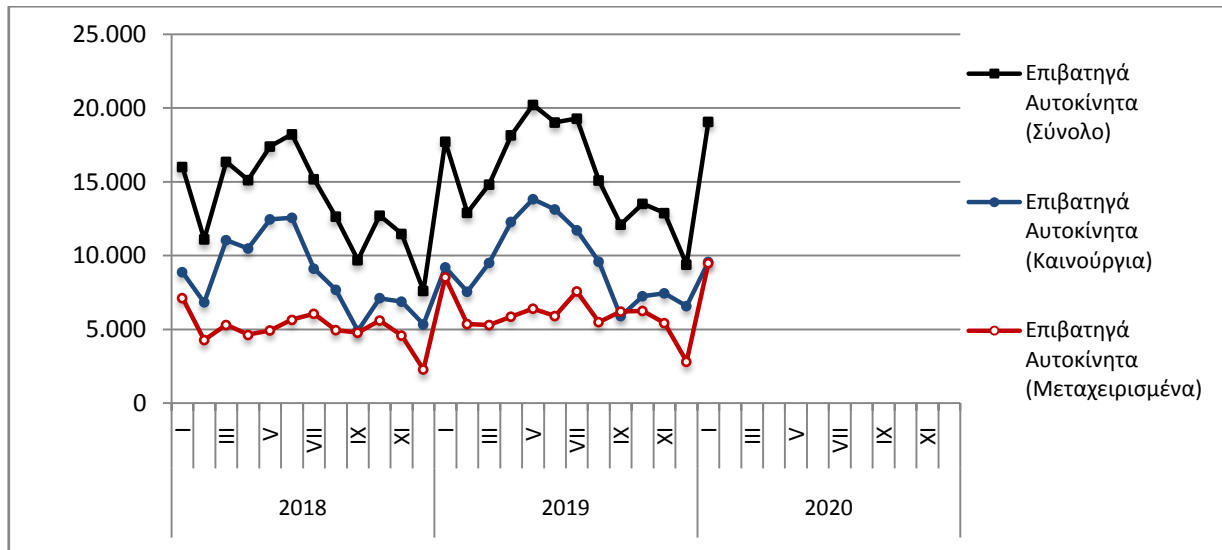
Πίνακας 1. Οχήματα που κυκλοφόρησαν για πρώτη φορά στην Ελλάδα: Ιανουάριος 2018 - 2020

Κατηγορία οχημάτων	Ιανουάριος									Μεταβολή (%)					
	2018			2019			2020			2019/2018			2020/2019		
	Σύνολο	Καινούργια	Μεταχ/μένα	Σύνολο	Καινούργια	Μεταχ/μένα	Σύνολο	Καινούργια	Μεταχ/μένα	Σύνολο	Καινούργια	Μεταχ/μένα	Σύνολο	Καινούργια	Μεταχ/μένα
Σύνολο Ελλάδος															
Σύνολο οχημάτων	20.806	11.257	9.549	22.590	11.709	10.881	24.860	12.577	12.283	8,6%	4,0%	13,9%	10,0%	7,4%	12,9%
1. Αυτοκίνητα	18.897	9.546	9.351	20.634	9.948	10.686	22.355	10.303	12.052	9,2%	4,2%	14,3%	8,3%	3,6%	12,8%
Επιβατηγά	16.007	8.876	7.131	17.727	9.198	8.529	19.061	9.574	9.487	10,7%	3,6%	19,6%	7,5%	4,1%	11,2%
Λεωφορεία	96	15	81	183	75	108	287	50	237	90,6%	400,0%	33,3%	56,8%	-33,3%	119,4%
Φορτηγά	2.794	655	2.139	2.724	675	2.049	3.007	679	2.328	-2,5%	3,1%	-4,2%	10,4%	0,6%	13,6%
2. Μοτοσυκλέτες > 50 cc	1.909	1.711	198	1.956	1.761	195	2.505	2.274	231	2,5%	2,9%	-1,5%	28,1%	29,1%	18,5%
Νομός Αττικής															
Σύνολο οχημάτων	10.091	7.285	2.806	10.690	7.374	3.316	11.259	7.731	3.528	5,9%	1,2%	18,2%	5,3%	4,8%	6,4%
1. Αυτοκίνητα	9.025	6.266	2.759	9.604	6.344	3.260	9.864	6.406	3.458	6,4%	1,2%	18,2%	2,7%	1,0%	6,1%
Επιβατηγά	8.277	5.956	2.321	8.835	6.009	2.826	8.955	6.061	2.894	6,7%	0,9%	21,8%	1,4%	0,9%	2,4%
Λεωφορεία	29	10	19	50	11	39	116	35	81	72,4%	10,0%	105,3%	132,0%	218,2%	107,7%
Φορτηγά	719	300	419	719	324	395	793	310	483	0,0%	8,0%	-5,7%	10,3%	-4,3%	22,3%
2. Μοτοσυκλέτες > 50 cc	1.066	1.019	47	1.086	1.030	56	1.395	1.325	70	1,9%	1,1%	19,1%	28,5%	28,6%	25,0%

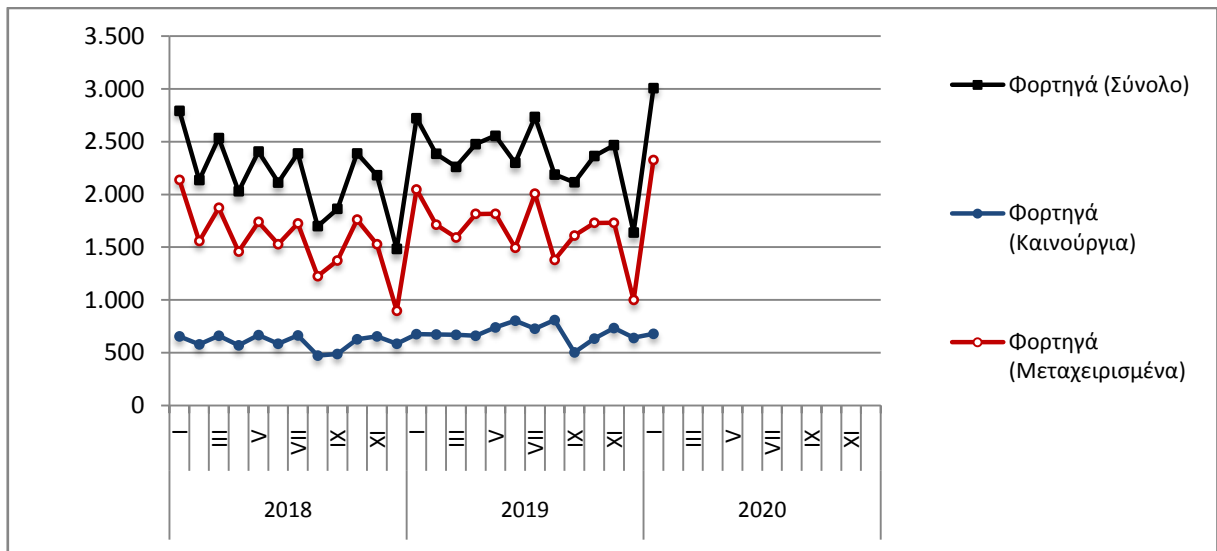
Πίνακας 2. Οχήματα που κυκλοφόρησαν για πρώτη φορά στην Ελλάδα: Φεβρουάριος 2018 – Ιανουάριος 2020

Κατηγορία οχημάτων	Μ.Ο Φεβ. 2018 - Ιαν 2019			Μ.Ο Φεβ. 2019 - Ιαν 2020			Μεταβολή (%)		
							Μ.Ο Φεβ. 2019 - Ιαν 2020 / Μ.Ο Φεβ. 2018 - Ιαν 2019		
	Σύνολο	Καινούργια	Μεταχ/μένα	Σύνολο	Καινούργια	Μεταχ/μένα	Σύνολο	Καινούργια	Μεταχ/μένα
Σύνολο Ελλάδος									
Σύνολο οχημάτων	19.119	12.049	7.070	21.581	13.468	8.113	12,9%	11,8%	14,8%
1. Αυτοκίνητα	16.048	9.264	6.784	18.055	10.249	7.806	12,5%	10,6%	15,1%
Επιβατηγά	13.768	8.637	5.131	15.538	9.532	6.006	12,9%	10,4%	17,1%
Λεωφορεία	117	25	92	142	28	114	21,4%	12,0%	23,9%
Φορτηγά	2.163	602	1.561	2.375	689	1.686	9,8%	14,5%	8,0%
2. Μοτοσυκλέτες > 50 cc	3.071	2.785	286	3.526	3.219	307	14,8%	15,6%	7,3%

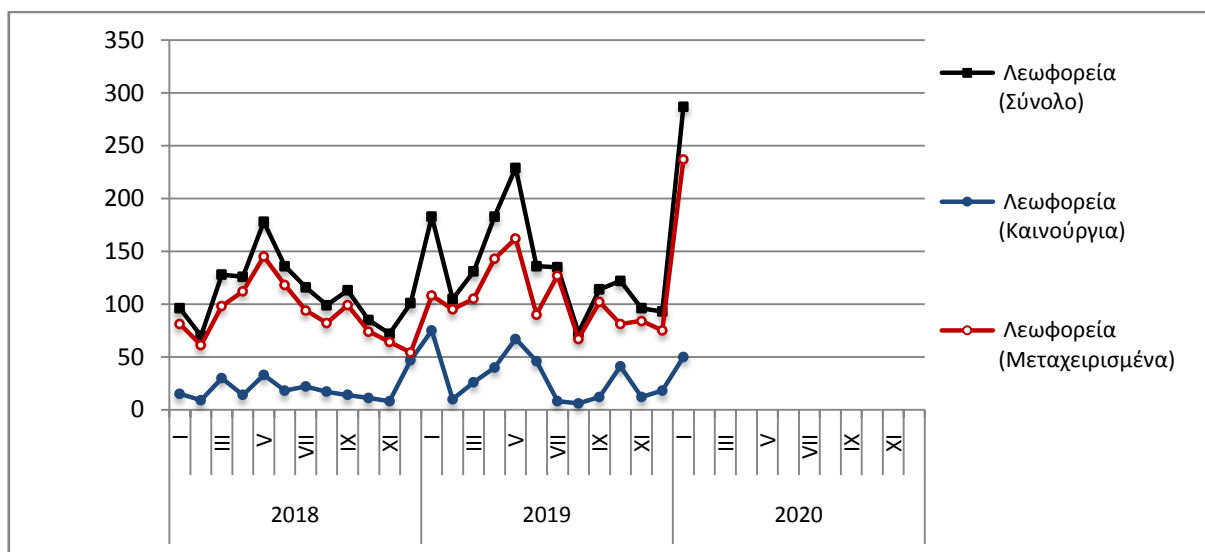
Γράφημα 1. Επιβατηγά Αυτοκίνητα (Ιανουάριος 2018 – Ιανουάριος 2020)



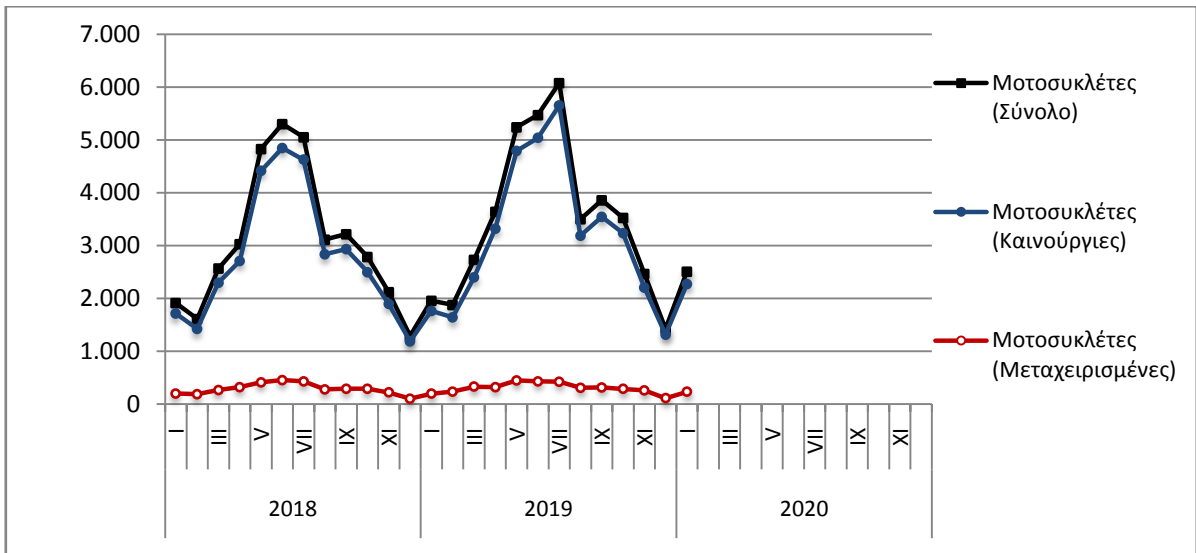
Γράφημα 2. Φορτηγά (Ιανουάριος 2018 – Ιανουάριος 2020)



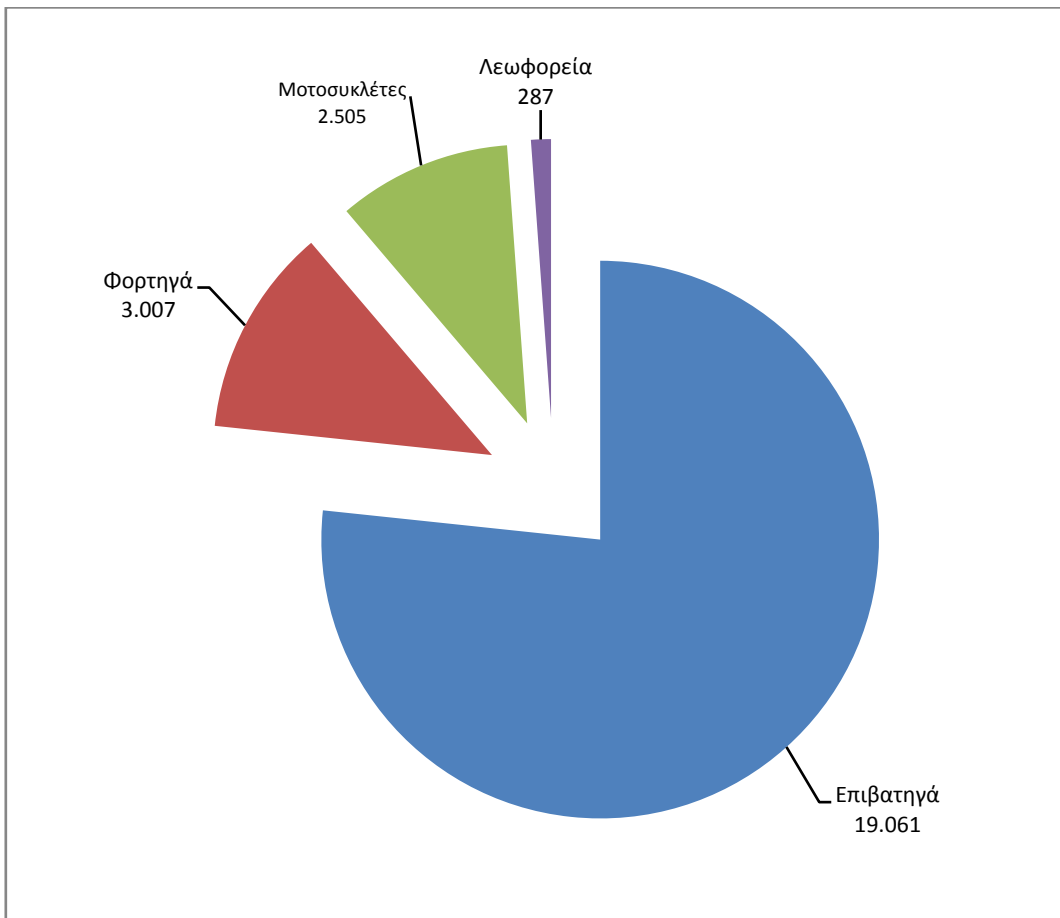
Γράφημα 3. Λεωφορεία (Ιανουάριος 2018 – Ιανουάριος 2020)



Γράφημα 4. Μοτοσυκλέτες (Ιανουάριος 2018 – Ιανουάριος 2020)



Γράφημα 5. Νέες Εγγραφές Οχημάτων (Ιανουάριος 2020)



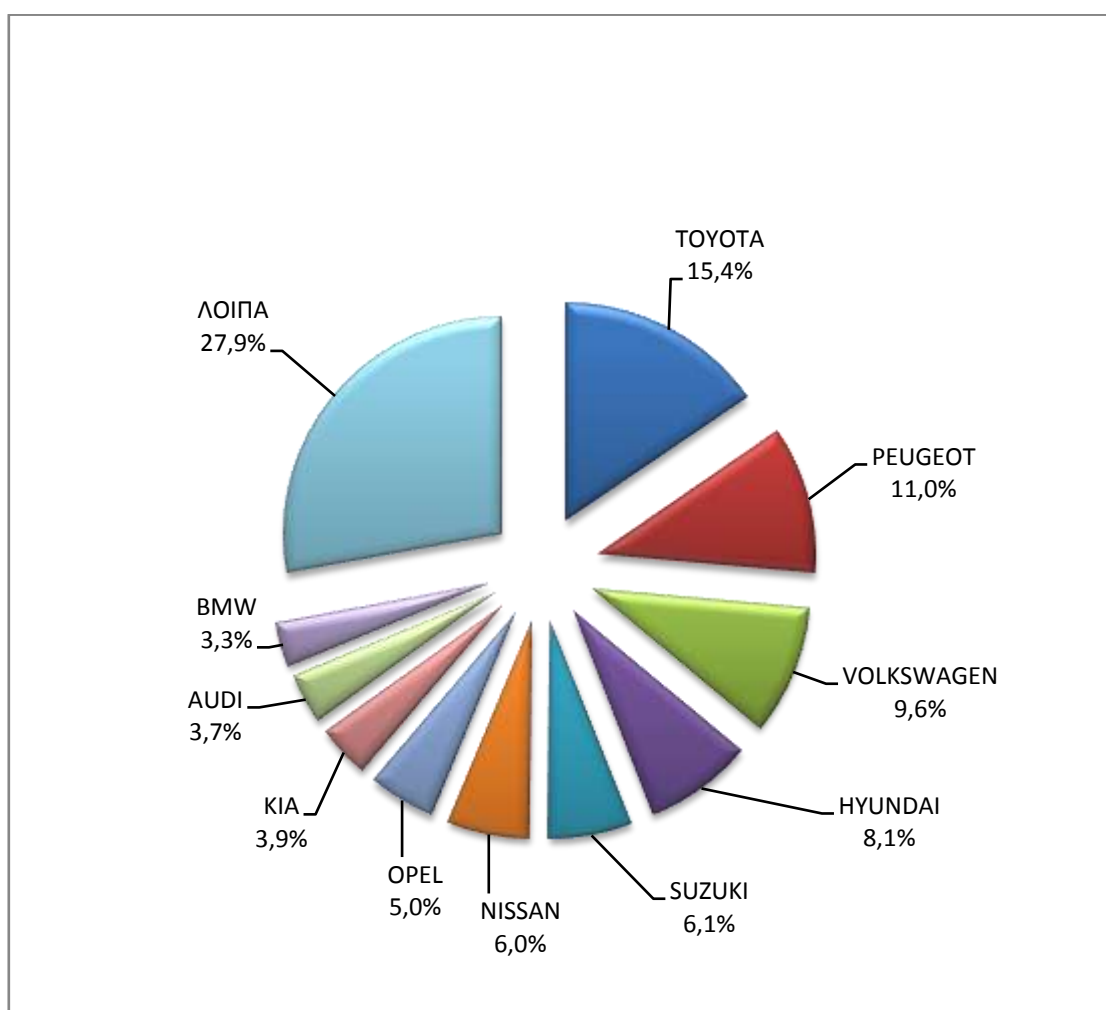
Πίνακας 3
Πωλήσεις καινούργιων και μεταχειρισμένων επιβατηγών κατά μάρκα:
Ιανουάριος 2020

Μάρκες	Επιβατηγά	
	Ιανουάριος	
	καινούργια	μεταχειρισμένα
ALFA ROMEO	17	93
ASTON MARTIN	-	1
AUDI	358	67
BMW	312	97
BMW, MINI	-	1
CADILLAC	-	1
CHEVROLET	1	130
CHRYSLER	-	1
CITROEN	255	363
CITROEN / DS	138	1
DACIA	132	56
DAIHATSU	-	108
DETHLEFFS	-	4
DODGE	-	1
DS	35	2
FERRARI	-	2
FIAT	213	710
FORD	240	707
FORD WERKE AG/A.RIMOR S.p.A.	-	1
HONDA	61	206
HYUNDAI	772	478
INFINITI	-	1
ISUZU	-	1
JAGUAR	14	3
JEEP	90	12
KIA	378	161
LADA	-	2
LANCIA	-	60
LAND ROVER	29	15
LEXUS	18	5
LOTUS	-	1
MAZDA	18	102
MERCEDES	288	261
MINI	93	58
MITSUBISHI	58	158
NISSAN	579	537
OPEL	475	1.047
PEUGEOT	1.052	307
PEUGEOT, CITROEN	4	-
PIAGGIO	-	1
PORSCHE	6	17
PSA AUTOMOBILES	1	-
RENAULT	284	395
SEA / MOBILVETT	-	3
SEAT	210	83
SKODA	263	137

Πίνακας 3 (συνέχεια)
Πωλήσεις καινούργιων και μεταχειρισμένων επιβατηγών κατά μάρκα:
Ιανουάριος 2020

Μάρκες	Επιβατηγά	
	Ιανουάριος	
	καινούργια	μεταχειρισμένα
SMART	3	287
SSANGYONG	-	1
SUBARU	6	9
SUZUKI	586	338
TATA	-	1
TESLA MOTORS	-	2
TOYOTA	1.475	2.037
TUSCAN	-	1
VOLKSWAGEN	919	404
VOLVO	191	10
ΣΥΝΟΛΟ	9.574	9.487

Γράφημα 6. Πωλήσεις καινούργιων επιβατηγών (Ιανουάριος 2020)



Πίνακας 4
Πωλήσεις καινούργιων και μεταχειρισμένων φορτηγών κατά μάρκα:
Ιανουάριος 2020

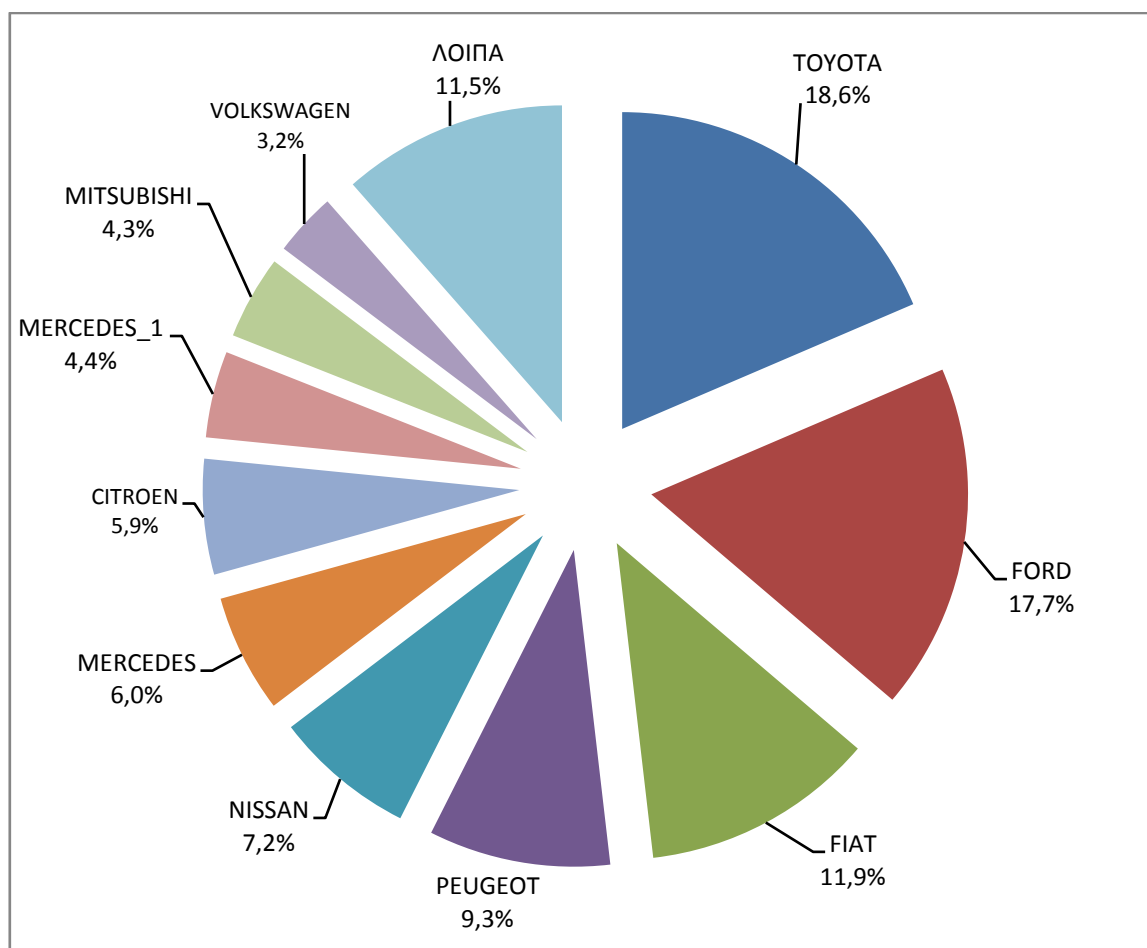
Μάρκες	Φορτηγά	
	Ιανουάριος	
	καινούργια	μεταχειρισμένα
ASTRA	-	1
CHRYSLER	-	1
CITROEN	40	69
DACIA	5	3
DAF	1	38
DAF ¹	2	-
FIAT	81	293
FIAT-IVECO	-	6
FORD	120	262
FORD ¹	1	1
GOUPIL, MEGA, POLARIS, GEM	1	-
GREAT WALL MOTOR	-	1
HYUNDAI	-	9
ISUZU	9	30
ISUZU ¹	1	-
IVECO	3	44
IVECO ¹	6	1
IVECO MAGIRUS	-	3
KIA	-	2
LAND ROVER	-	1
MAN	-	86
MAN ¹	1	-
MAZDA	-	38
MERCEDES	41	465
MERCEDES ¹	30	-
MITSUBISHI	29	73
MITSUBISHI ¹	3	-
NISSAN	49	138
OPEL	21	97
PEUGEOT	63	72
PFAU	-	1
PIAGGIO	7	5
RENAULT	2	134
SCANIA	4	68
SCANIA ¹	4	1
SCHMITZ CARGOBULL	-	1
SEAT	-	3
SKODA	-	5
SSANGYONG	-	1
TOYOTA	126	75
VOLKSWAGEN	22	139

Πίνακας 4 (συνέχεια)
Πωλήσεις καινούργιων και μεταχειρισμένων φορτηγών κατά μάρκα:
Ιανουάριος 2020

Μάρκες	Φορτηγά	
	Ιανουάριος	
	καινούργια	μεταχειρισμένα
VOLVO	7	160
VOLVO ¹	-	1
ΣΥΝΟΛΟ	679	2.328

1 : Με κατασκευή 2ου / 3ου σταδίου στην Ελλάδα.
2 : Με κατασκευή 2ου / 3ου σταδίου στο εξωτερικό.

Γράφημα 7. Πωλήσεις καινούργιων φορτηγών (Ιανουάριος 2019)



Πίνακας 5
Πωλήσεις καινούργιων και μεταχειρισμένων λεωφορείων κατά μάρκα:
Ιανουάριος 2020

Μάρκες	Λεωφορεία	
	Ιανουάριος	
	καινούργια	μεταχειρισμένα
BOVA	-	17
DAF	-	1
EVOBUS	-	2
FIAT	-	1
FIAT ²	3	-
FIAT IVECO	-	1
FORD	1	4
IRIZAR	1	-
IVECO	-	6
MAN	2	30
MAN/NEOPLAN	-	7
MERCEDES	5	130
MERCEDES ¹	26	-
MERCEDES ²	1	1
NEOPLAN	4	8
OTOKAR	-	2
SCANIA	-	5
SCANIA ²	-	1
SETRA	7	6
TEMSA	-	7
VOLKS WAGEN	-	2
VOLVO	-	2
XIAMEN KING LONG	-	4
ΣΥΝΟΛΟ	50	237

1 : Με κατασκευή 2ου / 3ου σταδίου στην Ελλάδα.

2 : Με κατασκευή 2ου / 3ου σταδίου στο εξωτερικό.

Πίνακας 6
Πωλήσεις καινούργιων και μεταχειρισμένων μοτοσυκλετών κατά μάρκα ή εργοστάσιο κατασκευής:
Ιανουάριος 2020

Μάρκες	Μοτοσυκλέτες	
	Ιανουάριος	
	καινούργιες	μεταχειρισμένες
ADIVA	-	1
APRILIA	3	3
BAJAJ	4	-
BENELLI	20	-
BETA	12	-
BMW	48	22
BOMBARDIER RECREATIONAL PRODUCTS ING (BRP)	3	-

Πίνακας 6 (συνέχεια)

Πωλήσεις καινούργιων και μεταχειρισμένων μοτοσυκλετών κατά μάρκα ή εργοστάσιο κατασκευής:
Ιανουάριος 2020

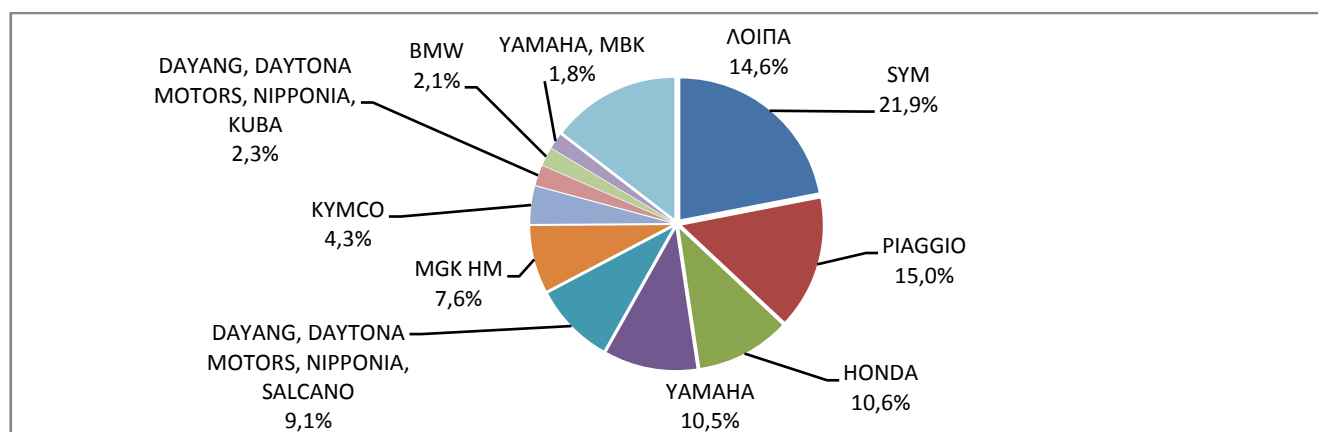
Μάρκες	Μοτοσυκλέτες	
	Ιανουάριος	
	καινούργιες	μεταχειρισμέ νες
BRIXTON	5	-
CFMOTO	5	-
CFMOTO, GOES	5	-
DAELIM	1	-
DAYANG	1	-
DAYANG, DAYTONA MOTORS, NIPPONIA, KUBA	53	-
DAYANG, DAYTONA MOTORS, NIPPONIA, SALCANO	208	2
DUCATI	5	4
HAOJIAN, ZONTES, TAYO, Sharpon, IFINO, KIDEN, ZHONGYU, CUBTOM, DIYUN, NAMIN, TIM DERVI, VUKA, THUMP, RIPPER	3	-
HARLEY DAVIDSON	10	12
HONDA	242	41
HSUN, HISUN, APACHI, Mx, MASAI, HYTRACK, TRAPPER, PUMAREX, GEON, ASYAMOTOR, DAYTONA MOTORS, KRAL	1	-
HUONIAO, DH.HAOTIAN, MOTORINI, PEGASUS, MASH	2	-
HUSQVARNA	4	1
INDIAN MOTORCYCLE	3	1
JIAJUE, JOYRACE, MAXON, GINEVA MOTO, MONDIAL, UGUR, DERRACE, VIARELLI, Berini, MAGPOWER, ROMET MOTORS	4	-
JIAYUAN	2	-
KAWASAKI	15	10
KTM	26	5
KWANG YANG	-	2
KYMCO	98	26
LAMBRETTA	1	-
LIFAN, HONLEI, SKYGO, BISAN-LIFAN	1	-
LIGIER	-	1
LINHAI, LHY, KUBA	1	-
LONGJIA, ITALJET, ORCAL, BEELINE	2	-
LONGJIA, ITALJET, ORCAL, BEELINE, ROMET MOTORS, GEMINI, LEXMOTO, JAHANRO, VGA, DAYTONA MOTORS	1	-
LONGJIA, ORCAL, TNT MOTOR, BEELINE, VGA, ITALJET, GEMINI, LEXMOTO, JAHANRO, ITALO, NECO	1	-
MBK	5	1
MG MOTO	3	-
MGK HM	173	1
MOTO GUZZI	5	-
NOUN ELECTRIC	1	-
PEUGEOT	15	1
PIAGGIO	342	34
POLARIS	3	-
QJ, QIANG, KEEWAY, LEONE, KUBA, RKS, BENELLI, VENGO	2	-
QJ, QIANG, KEEWAY, LEONE, RKS, BENELLI, EMPIRE KEEWAY, KUBA	19	-
QJ, QIANG, KEEWAY, LEONE, tell, KUBA, RKS, BENELLI, VENGO	1	-
QUADRO VEHICLES	11	-
QUADRO, QUADRO VEHICLES	11	-
ROYAL ENFIELD	1	-
SAKURA, GOLDENLION, E.F.O., Fauro, Viverra, Nitrox, STRELLA City, Artisan	2	-

Πίνακας 6 (συνέχεια)

Πωλήσεις καινούργιων και μεταχειρισμένων μοτοσυκλετών κατά μάρκα ή εργοστάσιο κατασκευής:
Ιανουάριος 2020

Μάρκες	Μοτοσυκλέτες	
	Ιανουάριος	
	καινούργιες	μεταχειρισμένες
SCUTUM, ETRIX, SILENCE	1	-
SHANYANG, ATLAS PANTHER, YAMAZUKI MOTO, MOTORRING, Hirlee, XB	1	-
SHARE'NGO, ZHIDOU	1	-
SHINERAY, MONDIAL, DAYTONA MOTORS, WK, ROMET MOTORS, MASH, M1NSK, WK BIKES, DERRACE	1	-
SKYTEAM, SACIN, METALCO, SOKUDO, BAZUKA, MINICO, MOTOS BORDOY, SUMCO, ROXON, CSR, MONKEY BIKES, FAZTEK	1	-
SKYTEAM, SASIN, CSR, METALKO, SOKUDO, BAZUKA, MINICO, MOTOSBASI	1	-
SUZUKI	29	9
SWM	1	-
SYM	499	9
TAYO, HAOJIANG, ZHONGYU, THUMP, THUMPSTAR, KIDEN, ZONTES, Junak, SENKE, TANNY, TYAN, ROMET	28	-
TAYO, HAOJIANG, ZHONGYU, THUMP, THUMPSTAR, KIDEN, ZONTES, Junak, SENKE, TANNY, TYAN, ROMET, ROMET MOTORS, ROUTER	19	-
TGB	-	1
TIANYING, RIYA, HONGYUNDA, TYM, HONLING	3	-
TIANYING, TYM, XINBEN, TEYIN, RIYA, HONGYUNDA, SANBEN, ALFA, Senzo, La Souris, TCB	1	-
TRIUMPH	7	-
XGJAO, ZIPP, TOROS, ROMET, ROMET MOTORS, ROUTER, VEEROAD, DAYTONA MOTORS, GEMINI, MH MOTORCYCLES, MTG MOTORS	7	-
YAMAHA	239	44
YAMAHA, MBK	41	-
YINGANG, BENYI, ROMET MOTORS, YUKI, ROUTER, MOTORAN, DAYTONA MOTORS, M1NSK, HAMACHI, KUBA, MONDIAL	2	-
YINXIANG, KENBO	2	-
ZHONGNENG, ZNEN, AGM, AJS, YUKI, COLIBRI, EUROCKA, BTC, NOVA MOTORS, LEXMOTO, Actionbikes Motors	2	-
ZHONGNENG, ZNEN, AGM, AJS, YUKI, COLIBRI, EUROCKA, BTC, NOVA MOTORS, LEXMOTO	2	-
ZONGSHEN	1	-
ZONGSHEN, ZIP STAR, Lexmoto, ICONE, VORTEX, M1NSK, MACBOR, MONDIAL, ROMET MOTORS	1	-
ΣΥΝΟΛΟ	2.274	231

Γράφημα 8. Πωλήσεις καινούργιων μοτοσυκλετών (Ιανουάριος 2020)



ΕΠΕΞΗΓΗΜΑΤΙΚΕΣ ΣΗΜΕΙΩΣΕΙΣ

Έρευνα Χορήγησης Αδειών Κυκλοφορίας Οχημάτων	<p>Η Έρευνα των οχημάτων είναι απογραφική. Τα στοιχεία εμφανίζουν τη μάρκα, το είδος και το καινούργιο ή μεταχειρισμένο του οχήματος σε επίπεδο Χώρας. Από τα στοιχεία της Έρευνας εξαιρούνται τα οχήματα που κινούνται επάνω σε τροχιές, τα ηλεκτροκίνητα με κεραίες λεωφορεία (τρόλλεϊ), οι γεωργικοί ελκυστήρες και τα γεωργικά μηχανήματα. Δεν περιλαμβάνονται στους πίνακες του Δελτίου Τύπου τα οχήματα Ενόπλων Δυνάμεων, Σωμάτων Ασφαλείας, Πυροσβεστικής Υπηρεσίας, Κρατικών Υπηρεσιών, Διπλωματικού Σώματος, Ξένων Αποστολών, Αναπήρων Πολέμου, καθώς επίσης και τα δίκυκλα τα οποία έχουν κυβισμό κάτω από 50 cc.</p>
Νομικό πλαίσιο	N. 3832/2010
Περίοδος Αναφοράς	Ιανουάριος 2020
Κάλυψη	Για την εξαγωγή των μηνιαίων στοιχείων χρησιμοποιήθηκε το Μητρώο του Υπουργείου Υποδομών, Μεταφορών και Δικτύων, το οποίο περιέχει όλες τις μηνιαίες μεταβολές στις άδειες ταξινόμησης Οχημάτων στη Χώρα.
Ορισμοί	<p>Αυτοκίνητο όχημα είναι κάθε όχημα, ανεξάρτητα από τον αριθμό των τροχών, που κινείται με μηχανή και προορίζεται να μεταφέρει πρόσωπα ή πράγματα ή και τα δύο μαζί, ευρισκόμενα είτε πάνω στο ίδιο όχημα, είτε σε ρυμουλκούμενο που κινείται από το πρώτο.</p> <p>Καινούργιο όχημα χαρακτηρίζεται αυτό που ταξινομείται για πρώτη φορά μέσα στο μήνα στην Ελλάδα και δεν έχει κυκλοφορήσει σε άλλη χώρα.</p> <p>Μεταχειρισμένο χαρακτηρίζεται αυτό που ταξινομείται για πρώτη φορά στην χώρα και έχει εισαχθεί ως μεταχειρισμένο από το εξωτερικό.</p> <p>Αυτοκίνητο επιβατηγό προοριζόμενο για τη μεταφορά κυρίως προσώπων αυτοκίνητο όχημα, 9 κατ' ανώτατο όριο θέσεων μαζί με τη θέση του οδηγού.</p> <p>Αυτοκίνητο λεωφορείο: Το αυτοκίνητο όχημα που προορίζεται κυρίως για τη μεταφορά προσώπων 10 και άνω θέσεων, συμπεριλαμβανομένης και της θέσης του οδηγού. Στους πίνακες του Δελτίου Τύπου στην κατηγορία αυτή επιπλέον προσμετρώνται τα αρθρωτά Λεωφορεία.</p> <p>Αυτοκίνητο φορτηγό: Το αυτοκίνητο όχημα που προορίζεται κυρίως για τη μεταφορά πραγμάτων. Στους πίνακες του Δελτίου Τύπου στην κατηγορία αυτή επιπλέον προσμετρώνται οι τράκτορες, τα ρυμουλκά φορτηγά, οι τράκτορες με επικαθήμενο (αρθρωτό όχημα) και τα ρυμουλκά με ρυμουλκούμενο (συρμός).</p> <p>Μοτοσυκλέτα: Κάθε δίτροχο μηχανοκίνητο όχημα με ή χωρίς καλάθι, του οποίου είτε η μέγιστη εκ κατασκευής ταχύτητα είναι μεγαλύτερη των 45 χιλιομέτρων την ώρα είτε, εάν είναι εξοπλισμένο με κινητήρα εσωτερικής καύσης, ο κυλινδρισμός του κινητήρα είναι μεγαλύτερος των 50 κυβικών εκατοστών. Στους πίνακες του Δελτίου Τύπου στην κατηγορία αυτή επιπλέον προσμετρώνται τα τρίτροχα οχήματα.</p> <p>Τρίτροχο όχημα: Το μηχανοκίνητο όχημα με τρεις συμμετρικούς τροχούς, του οποίου είτε η μέγιστη εκ κατασκευής ταχύτητα είναι μεγαλύτερη των 45 χιλιομέτρων την ώρα είτε ο κυλινδρισμός του κινητήρα του είναι μεγαλύτερος των 50 κυβικών εκατοστών, εάν είναι εξοπλισμένο με κινητήρα εσωτερικής καύσης. Επίσης ως τρίτροχο όχημα λογίζεται και το τετράτροχο όχημα, εκτός των ελαφρών τετράτροχων οχημάτων της κατηγορίας των μοτοποδηλάτων, του οποίου το απόβαρο κενού οχήματος, μη συμπεριλαμβανομένου του βάρους του καυσίμου ή του μίγματος καυσίμου - ελαίου ή των συσσωρευτών των ηλεκτρικών οχημάτων, δεν υπερβαίνει τα 400 χιλιόγραμμα, όταν το όχημα προορίζεται για επιβατικές μεταφορές ή τα 550 χιλιόγραμμα, όταν προορίζεται για μεταφορές εμπορευμάτων και του οποίου η μέγιστη καθαρή ισχύς δεν υπερβαίνει τα 15 KW.</p>
Μεθοδολογία	Η έρευνα είναι απογραφική. Τα πρωτογενή στοιχεία προέρχονται από το Υπουργείο Υποδομών, Μεταφορών και Δικτύων και προκύπτουν από την έκδοση νέων αδειών κυκλοφορίας οχημάτων όπως αυτές καταχωρούνται από τις κατά τόπους Διευθύνσεις Μεταφορών και Επικοινωνιών.
Παραπομπές	Περισσότερες πληροφορίες (πίνακες, γραφήματα) σχετικά με την έρευνα χορήγησης αδειών κυκλοφορίας οχημάτων μπορούν να αναζητηθούν στη ιστοσελίδα της Ελληνικής Στατιστικής Αρχής www.statistics.gr , στο σύνδεσμο http://www.statistics.gr/el/statistics/-/publication/SME24