



ΔΕΛΤΙΟ ΤΥΠΟΥ

ΤΡΙΜΗΝΙΑΙΟΙ ΜΗ ΧΡΗΜΑΤΟΟΙΚΟΝΟΜΙΚΟΙ ΛΟΓΑΡΙΑΣΜΟΙ ΘΕΣΜΙΚΩΝ ΤΟΜΕΩΝ: 4^ο Τρίμηνο 2014 (Προσωρινά στοιχεία)

Οι τριμηνιαίοι μη χρηματοοικονομικοί λογαριασμοί θεσμικών τομέων παρέχουν μια συνολική περιγραφή της Ελληνικής οικονομίας, βασισμένη στην ανάλυση της οικονομικής συμπεριφοράς των θεσμικών τομέων που τη συνθέτουν (νοικοκυριά και μη κερδοσκοπικά ιδρύματα που εξυπηρετούν νοικοκυριά, μη χρηματοοικονομικές εταιρείες, χρηματοοικονομικές εταιρείες, γενική κυβέρνηση) καθώς και των σχέσεων της εθνικής οικονομίας με τον υπόλοιπο κόσμο (αλλοδαπή).

Το Ευρωπαϊκό Σύστημα Λογαριασμών ESA 2010

Τα στοιχεία που παρουσιάζονται έχουν καταρτιστεί σύμφωνα με το νέο Ευρωπαϊκό Σύστημα Εθνικών και Περιφερειακών Λογαριασμών (ESA 2010 - Κανονισμός (ΕΕ) 549/2013) με το οποίο οι εθνικοί λογαριασμοί προσαρμόζονται στο νέο οικονομικό περιβάλλον, τις εξελίξεις στη μεθοδολογική έρευνα και τις ανάγκες των χρηστών.

Το παρόν δελτίο των τριμηνιαίων μη χρηματοοικονομικών λογαριασμών για τους θεσμικούς τομείς είναι το τρίτο που έχει καταρτισθεί στο πλαίσιο του νέου συστήματος Εθνικών Λογαριασμών ESA 2010. Τα στοιχεία αφορούν την περίοδο 2006 (1^ο τρίμηνο) έως 2014 (4^ο τρίμηνο). Αυτό οφείλεται στο ότι δεν είναι ακόμη διαθέσιμα τα στοιχεία για τον τομέα της Γενικής Κυβέρνησης για το διάστημα 1^ο τρίμηνο 1999 – 4^ο τρίμηνο 2005.

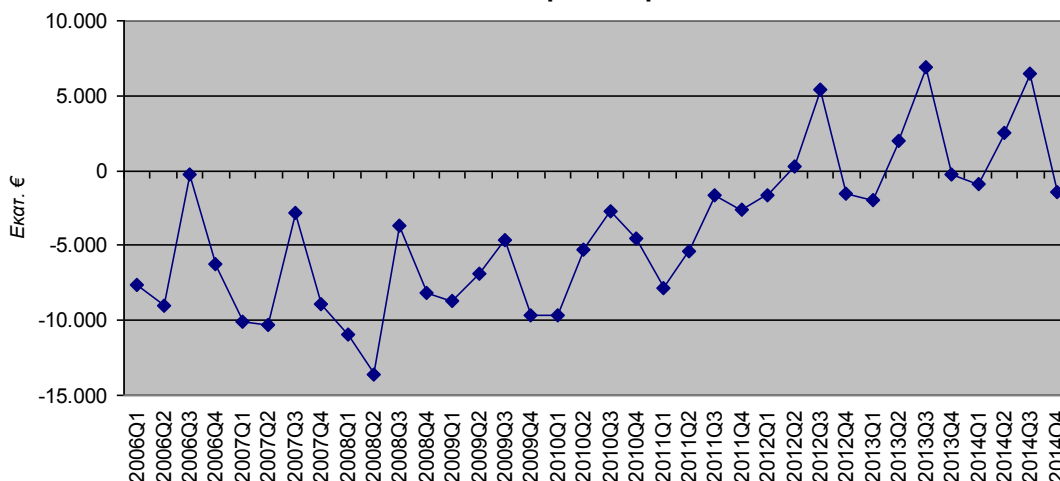
Περισσότερες πληροφορίες σχετικά με τις μεθοδολογικές και στατιστικές αλλαγές που εισάγονται στην κατάρτιση των εθνικών λογαριασμών σύμφωνα με το ESA 2010 και αντικατοπτρίζονται στους τριμηνιαίους μη χρηματοοικονομικούς λογαριασμούς θεσμικών τομέων, μπορούν να αντληθούν από το δελτίο τύπου που εξέδωσε η ΕΛΣΤΑΤ στις 10/10/2014 για τους Ετήσιους Εθνικούς Λογαριασμούς. Το δελτίο τύπου αυτό διατίθεται στην ιστοσελίδα της ΕΛΣΤΑΤ στον ακόλουθο σύνδεσμο:

http://www.statistics.gr/portal/page/portal/ESYE/BUCKET/A0702/PressReleases/A0702_SEL15_DT_AN_00_2013_02_F_GR.pdf

Κατά το τέταρτο τρίμηνο του 2014 καταγράφηκε έλλειμμα στο εξωτερικό ισοζύγιο αγαθών και υπηρεσιών 4,1 δισ. ευρώ, έναντι ελλείμματος 3,3 δισ. ευρώ που είχε καταγραφεί το τέταρτο τρίμηνο του 2013. Λόγω της αύξησης του ελλείμματος στο εξωτερικό ισοζύγιο αγαθών και υπηρεσιών και της μείωσης του επιπέδου των καθαρών εισοδημάτων και των (τρεχουσών και κεφαλαιακών) μεταβιβάσεων που λαμβάνονται από την αλλοδαπή, η συνολική οικονομία (S.1) παρουσίασε καθαρή λήψη δανείων 1,5 δισ. ευρώ σε σχέση με την αλλοδαπή (S.2), σε σύγκριση με το τέταρτο τρίμηνο του 2013 που η καθαρή λήψη δανείων ανέρχονταν σε 0,3 δισ. ευρώ.

Σε δισ. €	2014Q4	2013Q4	Διαφορά
Συνολική οικονομία (S.1)			
Εισαγωγές αγαθών και υπηρεσιών	16,9	15,1	1,8
Εξαγωγές αγαθών και υπηρεσιών	12,8	11,8	0,9
Εξωτερικό ισοζύγιο αγαθών και υπηρεσιών	-4,1	-3,3	-0,8
Εξωτερικό ισοζύγιο πρωτογενών εισοδημάτων, τρεχουσών και κεφαλαιακών μεταβιβάσεων	2,7	3,0	-0,4
Καθαρή χορήγηση(+)/καθαρή λήψη(-) δανείων	-1,5	-0,3	-1,2
Αλλοδαπή (S.2)			
Καθαρή χορήγηση(+)/καθαρή λήψη(-) δανείων	1,5	0,3	1,2

Καθαρή χορήγηση(+) / καθαρή λήψη(-) δανείων Συνολική οικονομία

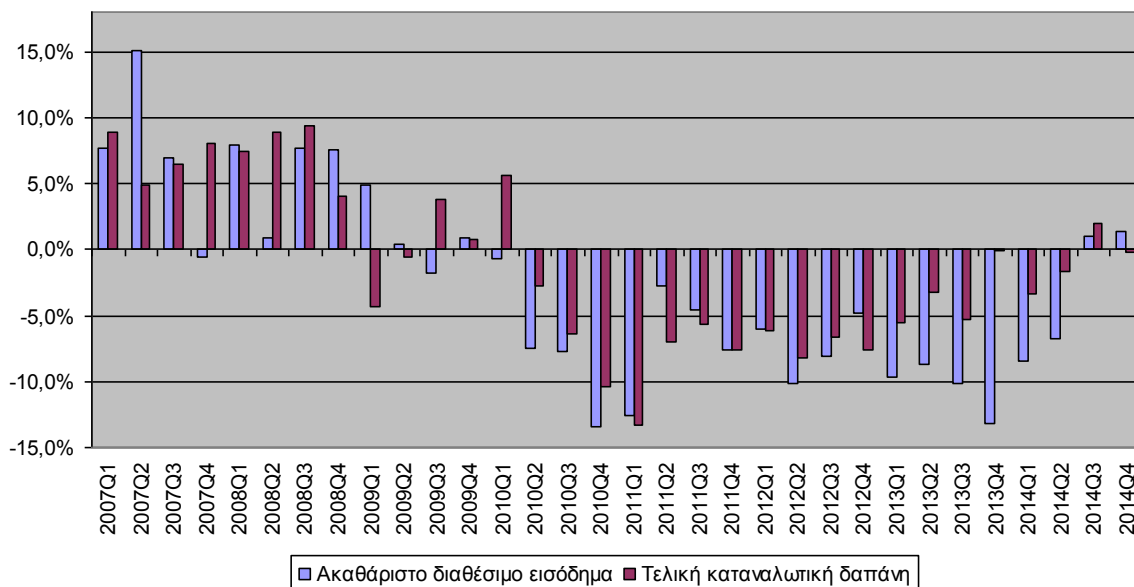


Κατά το τέταρτο τρίμηνο του 2014, το διαθέσιμο εισόδημα του τομέα των νοικοκυριών και των μη κερδοσκοπικών ιδρυμάτων που εξυπηρετούν νοικοκυριά (ΜΚΙΕΝ) - 5.1Μ – αυξήθηκε κατά 1,4% σε σύγκριση με το αντίστοιχο τρίμηνο του προηγούμενου έτους, από 30,1 δισ. ευρώ σε 30,5 δισ. ευρώ.

Η τελική καταναλωτική δαπάνη των νοικοκυριών και των μη κερδοσκοπικών ιδρυμάτων που εξυπηρετούν νοικοκυριά, μειώθηκε κατά 0,2% σε σύγκριση με το αντίστοιχο τρίμηνο του προηγούμενου έτους, από 32,7 δισ. ευρώ σε 32,6 δισ. ευρώ.

Εξέλιξη του ακαθάριστου διαθέσιμου εισοδήματος και της καταναλωτικής δαπάνης των Νοικοκυριών και ΜΚΙΕΝ

(μεταβολή σε σχέση με το αντίστοιχο τρίμηνο του προηγούμενου έτους)

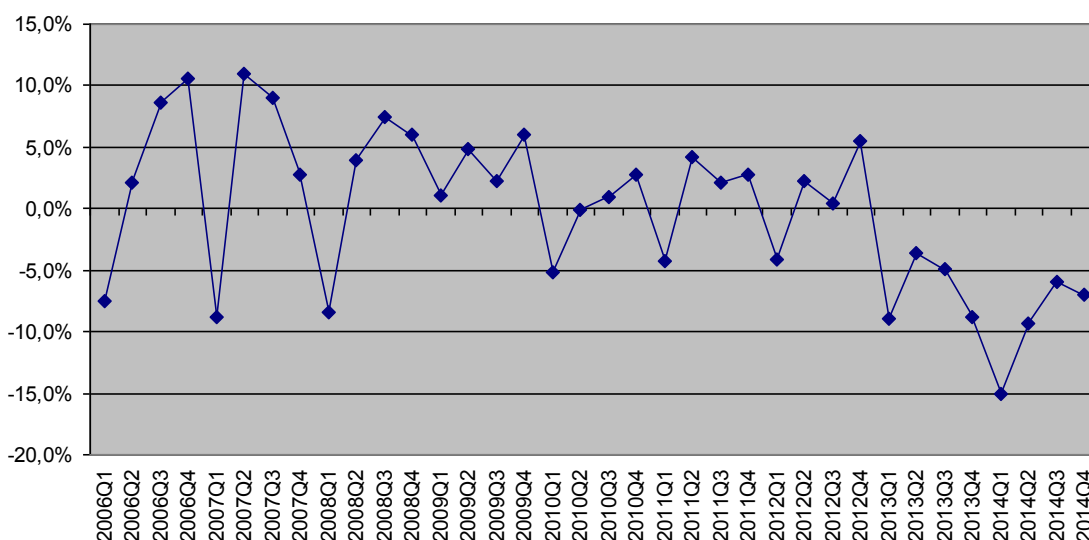


Στον ακόλουθο πίνακα παρουσιάζονται τα απόλυτα μεγέθη και οι ετήσιες μεταβολές των συναλλαγών του λογαριασμού δευτερογενούς διανομής εισοδήματος του τομέα των νοικοκυριών και μη κερδοσκοπικών ιδρυμάτων που εξυπηρετούν νοικοκυριά (ΜΚΙΕΝ) για το τέταρτο τρίμηνο των ετών 2013 και 2014, τα οποία επηρεάζουν το ακαθάριστο διαθέσιμο εισόδημα.

Λογαριασμός δευτερογενούς διανομής εισοδήματος (σε εκατ. €)							
Χρήσεις			Κωδικοί	Συναλλαγές και εξισωτικά μεγέθη	Πόροι		
Μεταβολή % 2014-2013	2013Q4	2014Q4			2014Q4	2013Q4	Μεταβολή % 2014-2013
			B.5g	Ισοζύγιο πρωτογενών εισοδημάτων, ακαθάριστο	30436	31040	-1,9%
-33,9%	3592	2375	D.5	Τρέχοντες φόροι εισοδήματος, πλούτου κλπ			
-0,5%	6456	6425	D.6	Κοινωνικές εισφορές και παροχές	8803	8938	-1,5%
-11,9%	563	496	D.7	Λοιπές τρέχουσες μεταβιβάσεις	584	725	-19,4%
1,4%	30093	30526	B.6g	Διαθέσιμο εισόδημα, ακαθάριστο			

Το ποσοστό αποταμίευσης των νοικοκυριών και των ΜΚΙΕΝ, που ορίζεται ως η ακαθάριστη αποταμίευση προς το ακαθάριστο διαθέσιμο εισόδημα, ήταν -7,0% κατά το τέταρτο τρίμηνο του 2014, σε σύγκριση με -8,8% το τέταρτο τρίμηνο του 2013.

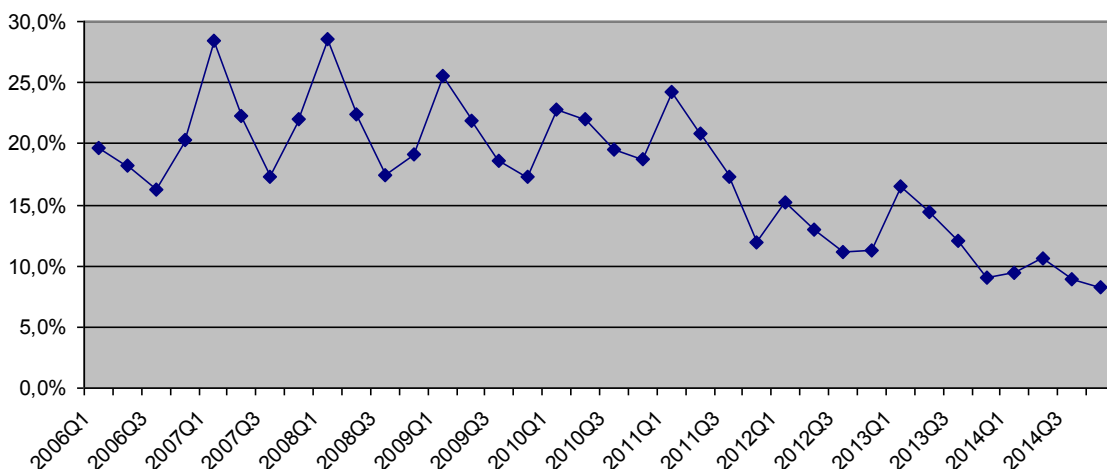
Ποσοστό αποταμίευσης Νοικοκυριών και ΜΚΙΕΝ



Κατά το τέταρτο τρίμηνο του 2014, οι ακαθάριστες επενδύσεις παγίου κεφαλαίου του τομέα των μη χρηματοοικονομικών εταιρειών (S.11), μειώθηκαν κατά 12,8% σε σύγκριση με το αντίστοιχο τρίμηνο του προηγούμενου έτους, από 1,284 δισ. ευρώ σε 1,119 δισ. ευρώ.

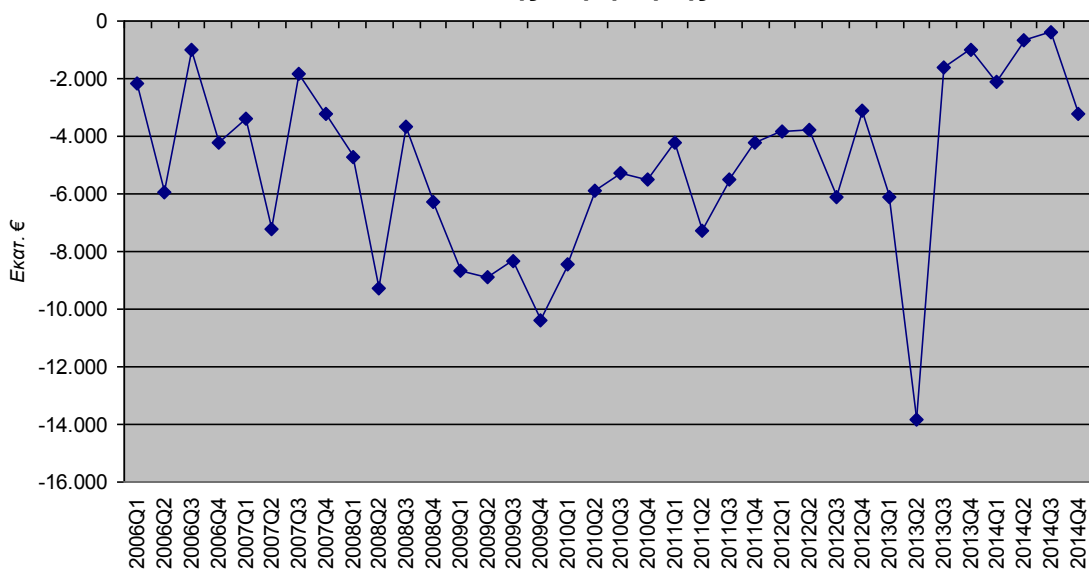
Το ποσοστό των επενδύσεων του τομέα που ορίζεται ως οι ακαθάριστες επενδύσεις παγίου κεφαλαίου προς την ακαθάριστη προστιθέμενη αξία, ήταν 8,2% σε σύγκριση με 9,0% το τέταρτο τρίμηνο του 2013.

Ποσοστό Επενδύσεων των Μη Χρηματοοικονομικών εταιρειών



Οι καθαρές δανειακές ανάγκες του τομέα της γενικής κυβέρνησης (S.13) κατά το τέταρτο τρίμηνο του 2014 ανέρχονταν σε 3,2 δισ. ευρώ, σε σύγκριση με το τέταρτο τρίμηνο του 2013 που ήταν 1,0 δισ. ευρώ.

Καθαρή χορήγηση(+) / καθαρή λήψη(-) δανείων Γενικής Κυβέρνησης



Αναφορές

Μεθοδολογικές πληροφορίες και αναλυτικοί Πίνακες είναι διαθέσιμα στην ιστοσελίδα της ΕΛΣΤΑΤ:

http://www.statistics.gr/portal/page/portal/ESYE/PAGE-themes?p_param=A0708

Πληροφορίες

Δ/νση Εθνικών Λογαριασμών

Τμήμα Τριμηνιαίων, Περιφερειακών & Δορυφορικών Λογ/μών

Ανδριάνα Δαφνή, Χριστίνα Καραμιχαλάκου

Tel : 213 135 2084, 213 135 2592

Fax : 213 135 2552

Email: a.dafni@statistics.gr, c.karamichalakou@statistics.gr