



ΙΔΡΥΜΑ ΟΙΚΟΝΟΜΙΚΩΝ & ΒΙΟΜΗΧΑΝΙΚΩΝ ΕΡΕΥΝΩΝ

ΑΠΟΤΕΛΕΣΜΑΤΑ ΕΡΕΥΝΩΝ ΟΙΚΟΝΟΜΙΚΗΣ ΣΥΓΚΥΡΙΑΣ

ΙΑΝΟΥΑΡΙΟΣ 2016

ΟΙΚΟΝΟΜΙΚΟ ΚΛΙΜΑ (ΕΛΛΑΔΑ – ΕΕ-28– ΕΥΡΩΖΩΝΗ)

ΒΙΟΜΗΧΑΝΙΑ –ΚΑΤΑΣΚΕΥΕΣ –ΛΙΑΝΙΚΟ ΕΜΠΟΡΙΟ – ΥΠΗΡΕΣΙΕΣ

ΚΑΤΑΝΑΛΩΤΙΚΗ ΕΜΠΙΣΤΟΣΥΝΗ (ΕΛΛΑΔΑ – ΕΕ-28– ΕΥΡΩΖΩΝΗ)

1 Φεβρουαρίου 2016

Το IOBE διεξάγει κάθε μήνα από το 1981 Έρευνες Οικονομικής Συγκυρίας στις επιχειρήσεις στους τέσσερις τομείς της οικονομίας και, από τον Μάιο του 2008, και στους καταναλωτές. Οι έρευνες αποτελούν μέρος του κοινού εναρμονισμένου προγράμματος της Ευρωπαϊκής Ένωσης (DG ECFIN) και τα αποτελέσματά τους χρησιμοποιούνται για τον υπολογισμό του δείκτη οικονομικού κλίματος σε Ελλάδα και στις υπόλοιπες ευρωπαϊκές χώρες, ενώ δημοσιεύονται αναλυτικά στις εκδόσεις της Ευρωπαϊκής Επιτροπής. Οι αναλύσεις που δημοσιεύονται κάθε μήνα με τη μορφή αυτής της έκδοσης στηρίζονται στα πρωτογενή, αναλυτικά στοιχεία για πάνω από 1000 επιχειρήσεις και αντιπροσωπευτικό δείγμα 1500 καταναλωτών, όπως προκύπτουν από τις έρευνες που διεξάγει αποκλειστικά και μόνο το IOBE για την Ελλάδα για λογαριασμό της Ευρωπαϊκής Επιτροπής.

Επόμενο δελτίο: **1 Μαρτίου 2016**

ΟΙΚΟΝΟΜΙΚΟ ΚΛΙΜΑ: ΕΕ-28, ΕΥΡΩΖΩΝΗ, ΕΛΛΑΔΑ**Ε.Ε – ΕΥΡΩΖΩΝΗ: Επιδείνωση στο οικονομικό κλίμα σε ΕΕ και Ευρωζώνη**

Το οικονομικό κλίμα επιδεινώνεται σημαντικά τον Ιανουάριο σε σχέση με τον Δεκέμβριο, τόσο στην ΕΕ, όσο και στην Ευρωζώνη, με το σχετικό δείκτη να χάνει αντίστοιχα 1,8 και 1,7 μονάδες και να διαμορφώνεται στις 106,7 και τις 105 μονάδες¹, πάνω από τα επίπεδα του μακροχρόνιου μέσου όρου του.

Αναλυτικότερα στην **Ευρωζώνη**, η πτώση του δείκτη είναι αποτέλεσμα της επιδείνωσης των προσδοκιών σε όλους τους τομείς, εκτός από το **Λιανικό εμπόριο**, όπου καταγράφεται σταθερότητα. Συγκεκριμένα, στη **Βιομηχανία** και τις **Υπηρεσίες**, οι σχετικοί δείκτες σημειώνουν τις ίδιες απώλειες (-1,2), ενώ στον τομέα των **Κατασκευών**, η πτώση είναι ελαφρώς μεγαλύτερη (-1,5). Η **καταναλωτική εμπιστοσύνη** επιδεινώνεται επίσης, αλλά ηπιότερα (-0,6), ενώ σε επίπεδο χωρών, το κλίμα βελτιώνεται στην Γαλλία (+1,1) και οριακά στην Ολλανδία (+0,6) και εξασθενεί στην Ισπανία (-4,1), την Ιταλία (-1,7) και την Γερμανία (-2,1).

Στην **ΕΕ**, η ανάλογη επιδείνωση στο οικονομικό κλίμα με αυτήν της Ευρωζώνης εκπορεύεται κυρίως από την έντονα αρνητική μεταβολή στις Υπηρεσίες (-4), καθώς η πτώση στη Βιομηχανία (-0,4) είναι οριακή και στην καταναλωτική εμπιστοσύνη αμελητέα (-0,3). Στις Κατασκευές καταγράφεται μικρή άνοδος (+0,6), ενώ στο Λιανικό εμπόριο επιδείνωση του κλίματος (-1,2). Στο επίπεδο των μεγαλύτερων χωρών, οι προσδοκίες βελτιώνονται στην Πολωνία (+0,8) και τη Σουηδία (+2,4), αλλά εξασθενούν αισθητά στο Ην. Βασίλειο (-3,5). Αναλυτικότερα:

- Στη **Βιομηχανία**, οι δείκτες επιχειρηματικών προσδοκιών διαμορφώνονται στις -2,8 και -3,2 μονάδες σε ΕΕ και Ευρωζώνη αντίστοιχα. Οι *προβλέψεις για την εξέλιξη της παραγωγής* περιορίζονται στην Ευρωζώνη, ενώ οι *εκτιμήσεις για τα επίπεδα παραγγελιών και ζήτησης* επιδεινώνονται και στις δύο ζώνες. Τέλος, οι *εκτιμήσεις για τα αποθέματα* εντείνονται ελαφρά σε αμφότερες την Ευρωζώνη και την ΕΕ.
- Στις **Υπηρεσίες**, οι δείκτες προσδοκιών διαμορφώνονται στις +11,3 μονάδες στην ΕΕ και στις 11,6 μονάδες στην Ευρωζώνη. Οι *εκτιμήσεις των επιχειρήσεων για την τρέχουσα δραστηριότητά τους* χάνουν έδαφος, περισσότερο δε στην ΕΕ, εξέλιξη ανάλογη με εκείνη στις *εκτιμήσεις για την τρέχουσα ζήτηση* και τις *προβλέψεις για τη βραχυπρόθεσμη εξέλιξή της*.
- Στο **Λιανικό Εμπόριο**, οι σχετικοί δείκτες διαμορφώνονται στις +4,8 μονάδες στην ΕΕ και τις +2,9 μονάδες στην Ευρωζώνη. Οι *εκτιμήσεις για την τρέχουσα επιχειρηματική δραστηριότητα* υποχωρούν στην ΕΕ, αλλά βελτιώνονται ελαφρά στην Ευρωζώνη, με τις *εκτιμήσεις για τα αποθέματα να υποδηλώνουν κλιμάκωση*, εντονότερη στην ΕΕ. Τέλος, ελαφρώς ανοδικά κινείται στην Ευρωζώνη ο δείκτης των *προβλέψεων για τις πωλήσεις τους επόμενους μήνες* και πτωτικά στην ΕΕ.
- Στις **Κατασκευές**, ο δείκτης επιχειρηματικών προσδοκιών κινείται στις -14,4 και -19,1 μονάδες σε ΕΕ και Ευρωζώνη αντίστοιχα. Οι *προβλέψεις για το επίπεδο των εργασιών* μεταβάλλονται

¹ Λόγω της ετήσιας ενημέρωσης των σταθμίσεων των χωρών και την ένταξη του 2015 στο τυποποιημένο δείγμα (1990-2015), τα δεδομένα έχουν αναθεωρηθεί για τις προηγούμενες περιόδους. Επιπλέον, τα αποτελέσματα των επιχειρήσεων για τη Γαλλία αναθεωρήθηκαν ελαφρά σε σύγκριση με το δελτίο του Δεκεμβρίου. Η συνολική επίδραση στο οικονομικό κλίμα για τον Δεκέμβριο του 2015 έχει αναθεωρηθεί προς τα κάτω, στις 106,7 (για τη ζώνη του ευρώ) και στις 108,5 μονάδες (ΕΕ).

οριακώς θετικά στην Ευρωζώνη, ενώ θετική είναι η τάση στο ισοζύγιο στις προβλέψεις για την απασχόληση στην ΕΕ και εντόνως αρνητική στην Ευρωζώνη.

- Ο **Δείκτης Καταναλωτικής Εμπιστοσύνης** διαμορφώνεται στις -4,2 και -6,3 μονάδες στην ΕΕ και την Ευρωζώνη αντίστοιχα. Οι προβλέψεις των καταναλωτών για την οικονομική κατάσταση του νοικοκυριού τους μεταβάλλονται αρνητικά και στις δύο ζώνες, όπως και οι αντίστοιχες για την οικονομική κατάσταση της χώρας, αλλά και για την πρόθεση αποταμίευσης. Αντίθετα, οι προβλέψεις για την εξέλιξη της ανεργίας βελτιώνονται και στις δύο ζώνες.

Πίνακας 1: Δείκτες Οικονομικού Κλίματος (1990-2015=100, εποχικά εξομαλυμένα στοιχεία)¹

Περιοχή	Ακραίες τιμές ²		Μέσος όρος						
	Min	Max	2001-2015	2011	2012	2013	2014	2015	
ΕΕ-28	67,2 Μαρ-09	114,1 Ιουν-07	99,8	101,3	91,0	95,9	105,0	106,7	
Ευρωζώνη	70,0 Μαρ-09	113,5 Ιαν-01	99,0	102,2	90,8	93,8	101,3	104,3	
Ελλάδα	74,4 Μαρ-09	111,9 Απρ-04	95,8	81,0	80,3	90,8	99,5	88,7	

Περιοχή	2015											
	Ι	Φ	Μ	Α	Μ	Ι	Ι	Α	Σ	Ο	Ν	Δ
ΕΕ-28	104,4	104,7	105,6	106,0	106,0	105,1	106,1	106,5	107,2	107,4	107,2	108,5
Ευρωζώνη	101,5	102,3	103,9	103,8	103,8	103,4	103,9	104,0	105,5	106,1	106,0	106,7
Ελλάδα	95,9	98,8	97,3	93,3	92,0	91,2	82,1	76,1	83,8	87,1	87,1	87,6

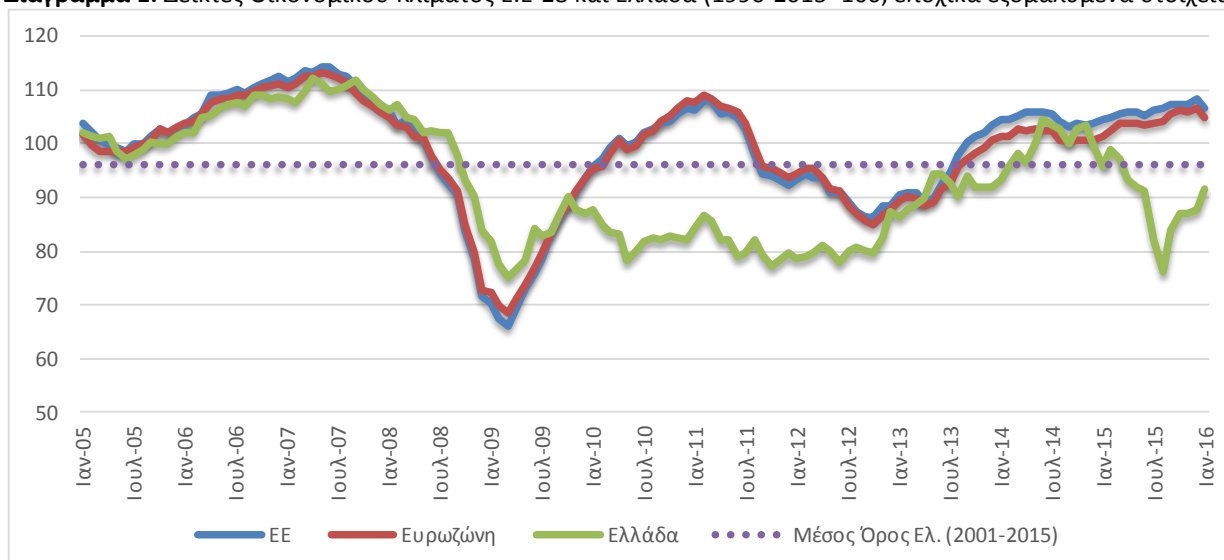
Περιοχή	2016											
	Ι	Φ	Μ	Α	Μ	Ι	Ι	Α	Σ	Ο	Ν	Δ
ΕΕ-28	106,7											
Ευρωζώνη	105,0											
Ελλάδα	91,6											

¹ Ο Δείκτης Οικονομικού Κλίματος είναι το σταθμισμένο άθροισμα των Δεικτών Επιχειρηματικών Προσδοκιών στη Βιομηχανία, τις Κατασκευές, το Λιανικό Εμπόριο, τις Υπηρεσίες και του Δείκτη Καταναλωτικής Εμπιστοσύνης.

² Οι ακραίες τιμές αναφέρονται στην περίοδο 2001-2014, σε όλους τους πίνακες

Πηγή: Ευρωπαϊκή Επιτροπή, DG Ecfín

Διάγραμμα 1: Δείκτες Οικονομικού Κλίματος Ε.Ε-28 και Ελλάδα (1990-2015=100, εποχικά εξομαλυμένα στοιχεία)



Πηγή: Ευρωπαϊκή Επιτροπή, DG Ecfín

- Τέλος, ο δείκτης επιχειρηματικών προσδοκιών στις **Χρηματοοικονομικές Υπηρεσίες** (δεν περιλαμβάνεται στο δείκτη οικονομικού κλίματος) μεταβάλλεται θετικά, τόσο στην ΕΕ (18,2 από 14,3 μον.), όσο και στην Ευρωζώνη (17,7 από 11,9 μον.). Οι εκτιμήσεις για την τρέχουσα κατάσταση των επιχειρήσεων ανακάμπτουν και στις δύο ζώνες, όπως και οι εκτιμήσεις για την τρέχουσα πορεία της ζήτησης, αλλά και οι προβλέψεις της ζήτησης στο επόμενο τρίμηνο.

ΕΛΛΑΔΑ: Βελτίωση του κλίματος σε όλους τους επιχειρηματικούς τομείς, επιδείνωση όμως της καταναλωτικής εμπιστοσύνης

Ο Δείκτης Οικονομικού Κλίματος στην Ελλάδα ενισχύεται σημαντικά τον Ιανουάριο, καθώς διαμορφώνεται στις 91,6 (από 87,1) μονάδες τον προηγούμενο μήνα, σε επίδοση όμως χαμηλότερη έναντι της αντίστοιχης περυσινής (95,9 μονάδες). **Η άνοδος αυτή προκύπτει ως αποτέλεσμα των βελτιωμένων προσδοκιών σε όλους τους επιχειρηματικούς τομείς και ιδιαίτερα στις Υπηρεσίες. Η εικόνα της συνολικής σταθεροποίησης που έχει καταγραφεί τους τελευταίους μήνες στην επιχειρηματική δραστηριότητα δεν ανατρέπεται, αν και οι προσδοκίες κινούνται γενικά σε χαμηλότερο επίπεδο σε σχέση με το αντίστοιχο περυσινό. Από την άλλη πλευρά, η καταναλωτική εμπιστοσύνη εξασθενεί, καθώς οι προβλέψεις για τα οικονομικά των νοικοκυριών στο επόμενο 12μηνο επιδεινώνονται σημαντικά. Ουσιαστικά φαίνεται να προεξοφλούνται αρνητικές εξελίξεις στο οικογενειακό εισόδημα, εκτός των άλλων, και λόγω των παρεμβάσεων που αναμένονται στο τομέα της κοινωνικής ασφάλισης. Αξίζει μάλιστα να σημειωθεί ότι ο δείκτης καταναλωτικής εμπιστοσύνης βρίσκεται σχεδόν 15 μονάδες χαμηλότερα της αντίστοιχης περυσινής επίδοσης.** Αναλυτικότερα:

- στη **Βιομηχανία**, οι προβλέψεις για την παραγωγή τους προσεχείς μήνες παραμένουν στα ίδια σχεδόν επίπεδα, το ισοζύγιο με τις εκτιμήσεις για τα αποθέματα αποκλιμακώνεται ελαφρώς και οι αρνητικές εκτιμήσεις για τις παραγγελίες και τη ζήτηση περιορίζονται.
- στις **Υπηρεσίες**, οι αρνητικές εκτιμήσεις για την τρέχουσα κατάσταση των επιχειρήσεων, όπως και οι αντίστοιχες για την τρέχουσα ζήτηση αμβλύνονται, ενώ στις προβλέψεις για τη βραχυπρόθεσμη εξέλιξη της ζήτησης, το ισοζύγιο βαίνει θετικό για πρώτη φορά μετά τον Δεκέμβριο του 2014.
- στο **Λιανικό Εμπόριο**, οι αρνητικές εκτιμήσεις για τις τρέχουσες πωλήσεις δεν μεταβάλλονται, όμως είναι οι προβλέψεις για τη βραχυπρόθεσμη εξέλιξή τους που κερδίζουν έδαφος, ενώ και οι εκτιμήσεις για τα αποθέματα υποδηλώνουν χαμηλά για την εποχή επίπεδα και άρα σημαντικές ρευστοποιήσεις.
- στις **Κατασκευές**, η βελτίωση του κλίματος εκπορεύεται από την ενίσχυση στις προβλέψεις για το τρέχον επίπεδο εργασιών των επιχειρήσεων, αλλά και από την άνοδο του δείκτη προβλεπόμενης απασχόλησης.
- στην **Καταναλωτική Εμπιστοσύνη**, ο δείκτης προβλέψεων για την οικονομική κατάσταση του νοικοκυριού επιδεινώνεται αισθητά και ο αντίστοιχος των προβλέψεων για την οικονομική κατάσταση της χώρας οριακά, με τις προβλέψεις για την εξέλιξη της ανεργίας και την εξασθενημένη πρόθεση για αποταμίευση να βελτιώνονται οριακά.

ΕΠΙΧΕΙΡΗΜΑΤΙΚΕΣ ΠΡΟΣΔΟΚΙΕΣ: ΒΙΟΜΗΧΑΝΙΑ, ΚΑΤΑΣΚΕΥΕΣ, ΛΙΑΝΙΚΟ ΕΜΠΟΡΙΟ, ΥΠΗΡΕΣΙΕΣ**ΒΙΟΜΗΧΑΝΙΑ: Ανάκαμψη προσδοκιών από ενίσχυση τρέχουσας ζήτησης - καλύτερευση προβλέψεων παραγωγής**

Ο Δείκτης Επιχειρηματικών Προσδοκιών στη Βιομηχανία ανακάμπτει ελαφρά τον πρώτο μήνα του νέου έτους σε σχέση με τον Δεκέμβριο, για πέμπτο κατά σειρά μήνα, με αποτέλεσμα να διαμορφωθεί στις 87,9 (από 84,6) μονάδες, ελαφρώς υψηλότερα και έναντι της αντίστοιχης περσινής του επίδοσης (86,1 μον.). **Από τις βασικές μεταβλητές του δείκτη, οι προβλέψεις για την παραγωγή τους προσεχείς μήνες παραμένουν σχεδόν στο ίδιο επίπεδο, το ισοζύγιο στις εκτιμήσεις για τα αποθέματα αποκλιμακώνεται ελαφρώς και οι αρνητικές εκτιμήσεις για τις παραγγελίες και τη ζήτηση περιορίζονται.** Αναλυτικά:

α) Σε **επίπεδο παραγγελιών και τρέχουσας ζήτησης**, ο αρνητικός δείκτης αμβλύνεται και τον Ιανουάριο σε σχέση με τον προηγούμενο μήνα, κατά 5 μονάδες, στις -22, με το 29% (από 36%) των επιχειρήσεων να δηλώνουν χαμηλές για την εποχή παραγγελίες και το 7% (από 9%) να αναφέρει το αντίθετο.

β) Στις **προβλέψεις για την εξέλιξη της παραγωγής τους προσεχείς 3-4 μήνες**, το σχετικό ισοζύγιο αυξάνεται οριακά, στις +6 μονάδες, με το 16% (από 18%) των επιχειρήσεων να προβλέπει ανάκαμψη της παραγωγής το επόμενο τρίμηνο και το 21% (από 23%) μείωσή της.

γ) Σε όρους **αποθεμάτων έτοιμων προϊόντων**, το σχετικό ισοζύγιο υποχωρεί κατά 4 μονάδες, στις +15, με το 24% (από 26%) των επιχειρήσεων να αναφέρει υψηλά για την εποχή αποθέματα και το 9% (από 7%) να δηλώνει αντιθέτως χαμηλά αποθέματα.

δ) Στους δείκτες **εξαγωγικής δραστηριότητας** καταγράφεται πτωτική τάση τον Ιανουάριο: στις **προβλέψεις για εξαγωγές τους προσεχείς μήνες**, ο σχετικός δείκτης υποχωρεί κατά 6 μονάδες (στις +15), ενώ έντονη είναι η πτώση των δεικτών και στις **τρέχουσες εκτιμήσεις για τις εξαγωγές το τελευταίο τρίμηνο** (+8 από +14 μον.) και ιδιαίτερα στις **εκτιμήσεις για τις παραγγελίες και τη ζήτηση εξωτερικού** (-15 από -1 μον.).

ε) Το ισοζύγιο στις **προβλέψεις για τις πωλήσεις τους προσεχείς μήνες** κινείται ελαφρώς καθοδικά και διαμορφώνεται στις +3 (από +6) μονάδες, με το 17% των επιχειρήσεων να αναμένει εκ νέου μείωση πωλήσεων το επόμενο διάστημα και το 20% (από 24%) αύξησή τους. Αντιθέτως, οι εξελίξεις στις **τρέχουσες πωλήσεις** συνεπάγονται βελτίωση, με το σχετικό δείκτη εκτιμήσεων να κινείται στις +10 (από +2) μονάδες.

στ) Οι **μήνες εξασφαλισμένης παραγωγής** περιορίζονται τον Ιανουάριο σε σχέση με τον Δεκέμβριο στους 3,7 (από 4,1) μήνες, ενώ το **ποσοστό χρησιμοποίησης εργοστασιακού δυναμικού** διαμορφώνεται στα ίδια επίπεδα (66,3%).

ζ) Ο αρνητικός δείκτης **προβλέψεων για την απασχόληση** διευρύνεται ελαφρώς τον πρώτο μήνα του νέου έτους, φθάνοντας στις -12 (από -8) μονάδες, με το ποσοστό των επιχειρήσεων που προβλέπει πτώση της απασχόλησης εντός του προσεχούς τριμήνου να αυξάνεται στο 13% (από 10%) και όσες αναμένουν άνοδό της να αποτελούν και πάλι από το οριακό 2%.

η) Το αρνητικό ισοζύγιο στις **προβλέψεις για τις μεταβολές των τιμών** διαμορφώνεται τον Ιανουάριο στις -8 (από -6) μονάδες, με το 82% (από 84%) των επιχειρήσεων να προβλέπει σταθερότητα τιμών το επόμενο τρίμηνο και το 13% (από 11%) άνοδό τους.

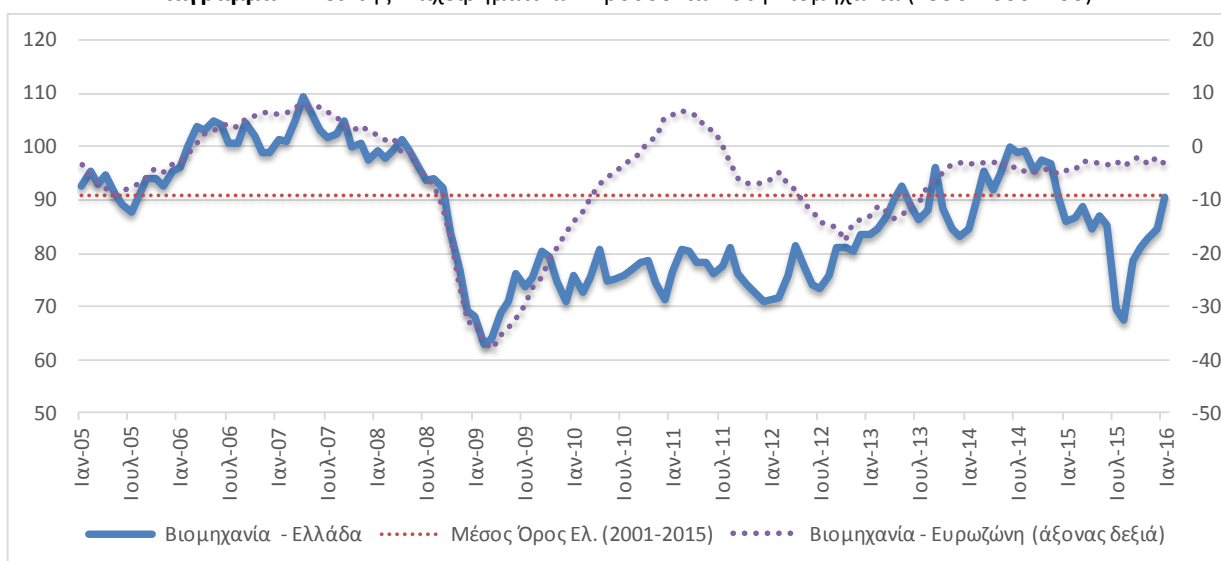
Πίνακας 2: Δείκτης Επιχειρηματικών Προσδοκιών στη Βιομηχανία

Τομέας	Ακραίες τιμές		Μέσος όρος								
	Min	Max	2001-2015	2011	2012	2013	2014	2015			
Βιομηχανία (1996-2006=100)	62,8 <i>Φεβ-09</i>	109,5 <i>Απρ-07</i>	90,3	76,9	77,2	87,8	94,6	81,9			
2015											
Ι	Φ	Μ	Α	Μ	Ι	Ι	Α	Σ	Ο	Ν	Δ
86,1	86,6	88,8	84,6	87,2	85,2	69,5	67,4	78,8	81,2	83	84,6
2016											
Ι	Φ	Μ	Α	Μ	Ι	Ι	Α	Σ	Ο	Ν	Δ
87,9											

Σημείωση: Ο δείκτης επιχειρηματικών προσδοκιών υπολογίζεται με βάση τις προβλέψεις παραγωγής, τις εκτιμήσεις για το ύψος των αποθεμάτων και τις εκτιμήσεις για τις παραγγελίες και τη ζήτηση.

Πηγή: IOBE

Διάγραμμα 2: Δείκτης Επιχειρηματικών Προσδοκιών στη Βιομηχανία (1996-2006=100)



Πηγή: IOBE, DG Ecfín. Ο δείκτης για την Ευρωζώνη είναι υπό μορφή ισοζυγίου και αντλείται από την DG Ecfín

θ) Σχετικά με τα ερωτήματα που τίθενται ανά τρίμηνο, οι **εκτιμήσεις για τις νέες παραγγελίες** ανακάμπτουν τον Ιανουάριο σε σχέση με τον Οκτώβριο, με το σχετικό ισοζύγιο να κερδίζει 10 μονάδες και να διαμορφώνεται στη -1 μονάδα. Το 15% (από 26%) των επιχειρήσεων του τομέα αναφέρει πτώση των νέων παραγγελιών του και το 14% δηλώνει εκ νέου αυξημένες νέες παραγγελίες.

ι) Ως προς τους **λόγους που παρεμποδίζουν την παραγωγική δραστηριότητα**, το 35% (από 22%) των επιχειρήσεων θεωρεί ότι η επιχειρηματική λειτουργία του είναι απρόσκοπτη, ενώ από τις υπόλοιπες, το 39% δηλώνει ως σημαντικότερο εμπόδιο την ανεπάρκεια ζήτησης, το 13% την κεφαλαιακή ανεπάρκεια και ένα 12% τους λοιπούς παράγοντες που συνδέονται με την τρέχουσα οικονομική συγκυρία.

κ) Στο τριμηνιαίο ερώτημα σχετικά με την **ανταγωνιστική θέση των επιχειρήσεων** στις αγορές στις οποίες δραστηριοποιούνται, οι εκτιμήσεις των ερωτηθέντων βελτιώνονται ελαφρώς έναντι του προηγούμενου τριμήνου ως προς την αγορά της ΕΕ (στις 0 από -3 μον. ο δείκτης), ενώ υποχωρούν ως προς την εγχώρια αγορά (+2 από +6 μον. ο δείκτης) και παραμένουν στα ίδια σχεδόν επίπεδα (ισοσκελισμένους δείκτης) στις λοιπές αγορές.

λ) Τέλος, στο τριμηνιαίο ερώτημα σχετικά με τις **προβλέψεις των επιχειρήσεων για τον προορισμό των εξαγωγών τους τους προσεχείς μήνες**, καταγράφεται πτώση στους σχετικούς δείκτες σε σχέση με τη μέτρηση Οκτωβρίου προς τις χώρες της ΕΕ (-1 από +9 μον.) και τις λοιπές χώρες (-4 από +19 μον.) και άνοδος ως προς τις Βαλκανικές χώρες (+1 από -8 μον.).

Σε επίπεδο βασικών τομέων, οι σχετικές μεταβολές είναι ανοδικές. Αναλυτικά:

Ο Δείκτης Επιχειρηματικών Προσδοκιών στα **Καταναλωτικά Αγαθά** κινείται ανοδικά τον Ιανουάριο σε σύγκριση με τον Δεκέμβριο, στις 87,3 (από 84,1) μονάδες. Το ισοζύγιο παραγγελιών και εγχώριας ζήτησης μεταβάλλεται θετικά, από τις -23 στις -10 μονάδες, ενώ στις προβλέψεις για την παραγωγή, ο σχετικός δείκτης υποχωρεί στις +2 (από +8) μονάδες, με το ισοζύγιο των αποθεμάτων να μειώνεται στις +20 (από +24) μονάδες. Οι τάσεις στις εξαγωγικές μεταβλητές είναι μικτές, ενώ στις προβλέψεις για την απασχόληση, το σχετικό ισοζύγιο και πάλι ελαφρώς χάνει έδαφος (-10 από -8 μον.). Οι αποπληθωριστικές προβλέψεις για τις τιμές εξομαλύνονται (-1 από -9 μον. ο σχετικός δείκτης), ενώ σε ό,τι αφορά τα τριμηνιαία ερωτήματα, πτωτικά κινούνται οι νέες παραγγελίες (-1 από +3 μον. το ισοζύγιο), με το ποσοστό εκείνων που αναφέρουν απρόσκοπτη δραστηριότητα να αυξάνεται στο 45% (από 23%) των επιχειρήσεων. Ως προς τις προβλέψεις για τις εξαγωγές, οι τάσεις είναι καθοδικές προς όλους τους προορισμούς, ενώ τέλος, στο πεδίο της ανταγωνιστικότητας των επιχειρήσεων, προκύπτει μικρή επιδείνωσή της το τρέχον τρίμηνο σε σχέση με το προηγούμενο, ως προς την εγχώρια και την ευρωπαϊκή αγορά.

Ο δείκτης επιχειρηματικών προσδοκιών στα **Κεφαλαιουχικά Αγαθά** ενισχύεται τον πρώτο μήνα του νέου έτους, ανερχόμενος στις 82,3 (από 80,1) μονάδες. Το ισοζύγιο των προβλέψεων για την παραγωγή υποχωρεί στις +4 (από +8) μονάδες, με τον αρνητικό δείκτη των εκτιμήσεων για τις παραγγελίες και τη ζήτηση ελαφρώς να κερδίζει έδαφος (στις -46 από -49 μον.) και το δείκτη για τις εκτιμήσεις αποθεμάτων να διαμορφώνεται στις +8 (από +15) μονάδες. Η τάση σε όλους τους δείκτες για τις εξαγωγικές προοπτικές είναι εντόνως πτωτική, ενώ στις προβλέψεις για τη βραχυπρόθεσμη εξέλιξη της απασχόλησης, το σχετικό ισοζύγιο των -4 μονάδων ισοσκελίζεται τον Ιανουάριο. Στις τιμές, ο σχετικός δείκτης διαμορφώνεται κατά 2 μονάδες χαμηλότερα, στις -18, με το 80% των επιχειρήσεων να μην αναμένει μεταβολές το επόμενο διάστημα. Στα ερωτήματα τριμήνου, ανοδικά κινούνται οι νέες παραγγελίες (-15 από -35 μον. το σχετικό ισοζύγιο), με το ποσοστό των επιχειρήσεων που αναφέρει απρόσκοπτη δραστηριότητα να διαμορφώνεται στο 7% (από 5%). Ως προς τις προβλέψεις για τις εξαγωγές βάσει προορισμού, τα σχετικά ισοζύγια μειώνονται κατακόρυφα, ενώ τέλος, στο τριμηνιαίο ερώτημα για την ανταγωνιστική θέση των επιχειρήσεων καταγράφεται επιδείνωση προς την εγχώρια αγορά και τις λοιπές αγορές και σταθερότητα προς την ΕΕ.

Ελαφρώς ανοδικά κινείται ο δείκτης επιχειρηματικών προσδοκιών στα **Ενδιάμεσα Αγαθά**, φθάνοντας στις 89,6 (από 86,2) μονάδες. Το ισοσκελισμένο ισοζύγιο των προβλέψεων για τη βραχυπρόθεσμη εξέλιξη της παραγωγής κερδίζει 7 μονάδες, ενώ ως προς το ύψος των αποθεμάτων, ο σχετικός δείκτης μειώνεται κατά 5 μονάδες, στις +9. Το αρνητικό ισοζύγιο των εκτιμήσεων για τις τρέχουσες παραγγελίες και τη ζήτηση επιδεινώνεται ήπια (-29 από -26 μον.), με το 37% των ερωτηθέντων να δηλώνουν εκ νέου μειωμένες τρέχουσες παραγγελίες. Στα υπόλοιπα στοιχεία που αφορούν στη δραστηριότητα, κυρίως πτωτικές είναι οι τάσεις στους εξαγωγικούς δείκτες, με τις τρέχουσες εξαγωγικές εκτιμήσεις να μην μεταβάλλονται. Στην απασχόληση, ο αρνητικός δείκτης διευρύνεται κατά 8 μονάδες (στις -19), ενώ το ισοζύγιο των τιμών υποχωρεί στις -14 (από -1) μονάδες, με το 80% (από 83%) των επιχειρήσεων να προβλέπει σταθερότητα βραχυπρόθεσμα. Τέλος, στις τριμηνιαίες εκτιμήσεις των επιχειρήσεων, ανοδικά κινούνται οι νέες

παραγγελίες (-1 από -17 μον. το σχετικό ισοζύγιο), με το ποσοστό των επιχειρήσεων που αναφέρει απρόσκοπτη δραστηριότητα να αυξάνεται στο 32% (από 26%). Ως προς τις προβλέψεις για τις εξαγωγές, οι τάσεις είναι μικτές, ενώ μικρή ανάκαμψη καταγράφεται στα ισοζύγια για την ανταγωνιστική θέση των επιχειρήσεων προς την ευρωπαϊκή αγορά και τις λοιπές αγορές.

ΚΑΤΑΣΚΕΥΕΣ: Ενίσχυση προσδοκιών, απο καλύτερες προοπτικές δραστηριότητας σε αμφότερους τους βασικούς κλάδους

Ο Δείκτης Επιχειρηματικών Προσδοκιών στις Κατασκευές κερδίζει έδαφος τον Ιανουάριο σε σχέση με τον Δεκέμβριο και διαμορφώνεται στις 65,6 (από 50,8) μονάδες, οριακά χαμηλότερα σε σχέση με την αντίστοιχη περυσινή του επίδοση (67,4 μον.). **Η βελτίωση του κλίματος εκπορεύεται από την ενίσχυση στις προβλέψεις για το τρέχον επίπεδο εργασιών των επιχειρήσεων, αλλά και από την άνοδο του δείκτη προβλεπόμενης απασχόλησης. Σε κλαδικό επίπεδο, τόσο στα Δημόσια Έργα, όσο και στις Ιδιωτικές Κατασκευές καταγράφεται βελτίωση στα σχετικά ισοζύγια.** Αναλυτικά, στο σύνολο του τομέα, ο αρνητικός δείκτης στις προβλέψεις για το πρόγραμμα εργασιών των επιχειρήσεων μεταβάλλεται θετικά από τις -60 στις -52 μονάδες, με το 66% (από 73%) των επιχειρήσεων να διατυπώνει απαισιόδοξες προβλέψεις για το επίπεδο των εργασιών του το επόμενο τρίμηνο και ένα 14% να αναφέρει εκ νέου το αντίθετο. Ως προς το ισοζύγιο προβλέψεων για την απασχόληση τον Ιανουάριο, αυτό κερδίζει 20 μονάδες (στις -23), με το 46% (από 51%) των ερωτηθέντων να προβλέπουν μείωση των θέσεων εργασίας στον τομέα και το 23% (από 9%) άνοδο. Από τα υπόλοιπα στοιχεία δραστηριότητας, ο αρνητικός δείκτης των εκτιμήσεων για την τρέχουσα πορεία εργασιών των επιχειρήσεων μεταβάλλεται από τις -25 στις -19 μονάδες, ενώ οι μήνες εξασφαλισμένης δραστηριότητας παραμένουν στα ίδια επίπεδα, στους 9,7. Στις τιμές, το σχετικό αρνητικό ισοζύγιο κινείται στις -28 (από -25) μονάδες, ενώ τέλος, διαμορφώνεται εκ νέου στο 10% το ποσοστό των επιχειρήσεων που αναφέρουν απρόσκοπτη επιχειρηματική λειτουργία. Από τις υπόλοιπες επιχειρήσεις, από ένα 35% επισημαίνει αμφότερες την ανεπαρκή χρηματοδότηση και τη χαμηλή ζήτηση και ένα 16% άλλους παράγοντες, όπως η δυσμενής οικονομική κατάσταση, οι κεφαλαιακοί έλεγχοι κ.λπ., ως βασικότερα εμπόδια στη λειτουργία τους.

Αναλυτικά στους επιμέρους κλάδους:

Ο δείκτης επιχειρηματικών προσδοκιών στις **Ιδιωτικές Κατασκευές** βελτιώνεται τον Ιανουάριο για τρίτο κατά σειρά μήνα, φθάνοντας στις 71,6 (από 57,6) μονάδες, χαμηλότερα πάντως έναντι της σχετικής περυσινής του επίδοσης (81,4 μονάδες). Από τις βασικές μεταβλητές του δείκτη, τόσο η βελτίωση κατά 20 μονάδες του ισοζυγίου προβλέψεων για το επίπεδο προγραμματισμένων εργασιών (στις -27 μον.), όσο και η ανάκαμψη κατά 8 μονάδες στις προβλέψεις για την απασχόληση του κλάδου (στις -26 μον.), υποστηρίζουν την άνοδο του συνολικού δείκτη. Σε ό, τι αφορά τα υπόλοιπα στοιχεία δραστηριότητας, οι εκτιμήσεις για την τρέχουσα πορεία εργασιών των επιχειρήσεων κερδίζουν έδαφος (στις -27 από -34 μον. ο δείκτης), ενώ οι μήνες εξασφαλισμένης δραστηριότητας μειώνονται στους 5,3 (από 6,2). Στις τιμές, οι αποπληθωριστικές προσδοκίες διατηρούνται στα επίπεδα του Δεκεμβρίου (στις -20 μον. ο δείκτης), ενώ τέλος, διαμορφώνεται στο 8% (από 6%) το ποσοστό των επιχειρήσεων που δεν αναφέρουν προσκόμματα στη λειτουργία τους, με το 56% να δηλώνει ως βασικότερο εμπόδιο τη χαμηλή ζήτηση, ένα 24% την ανεπάρκεια χρηματοδότησης και το 12% τους λοιπούς συγκυριακούς παράγοντες.

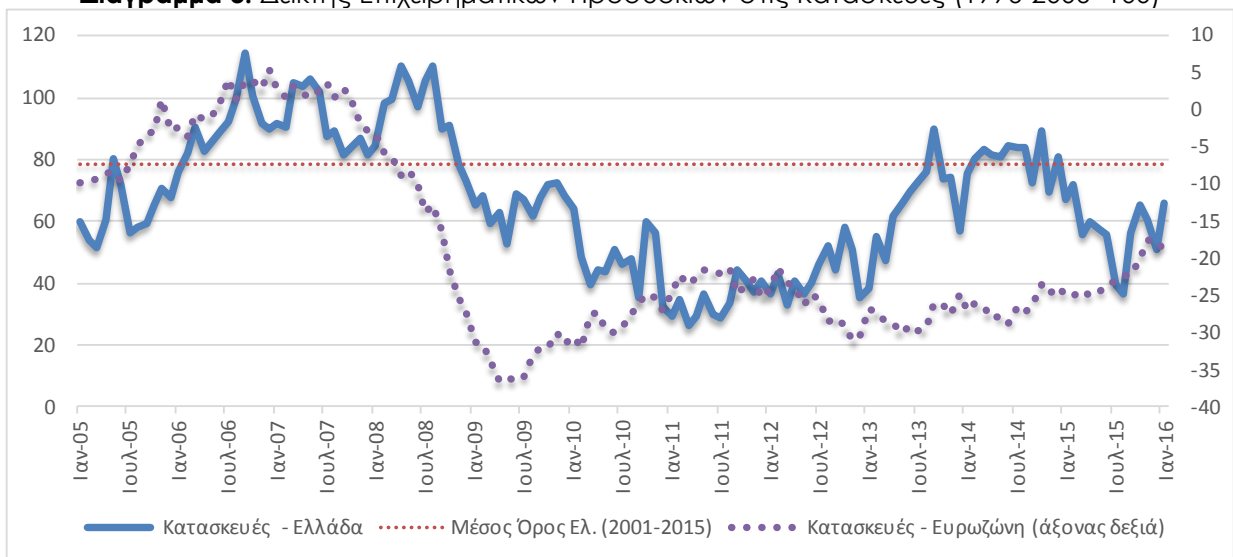
Πίνακας 3: Δείκτης Επιχειρηματικών Προσδοκιών στις Κατασκευές

Τομέας	Ακραίες τιμές		Μέσος όρος								
	Min	Max	2001-2015	2011	2012	2013	2014	2015			
Κατασκευές (1996-2006=100)	26,3 Μαρ-11	123,8 Σεπ-03	77,2	34,2	43,2	65,0	80,4	56,4			
2015											
I	Φ	M	A	M	I	I	A	Σ	O	N	Δ
67,4	71,9	55,8	59,7	57,5	55,7	39,3	39,3	56,3	65,2	60,5	50,8
2016											
I	Φ	M	A	M	I	I	A	Σ	O	N	Δ
65,6											

Σημείωση: Ο δείκτης επιχειρηματικών προσδοκιών υπολογίζεται με βάση τις εκτιμήσεις για το πρόγραμμα των εργασιών και τις προβλέψεις για την απασχόληση.

Πηγή: IOBE

Διάγραμμα 3: Δείκτης Επιχειρηματικών Προσδοκιών στις Κατασκευές (1996-2006=100)



Πηγή: IOBE, DG Ecfín. Ο δείκτης για την Ευρωζώνη είναι υπό μορφή ισοζυγίου και αντλείται από την DG Ecfín

Ο δείκτης επιχειρηματικών προσδοκιών στις **Κατασκευές Δημοσίων Έργων** ανακάμπτει σημαντικά τον Ιανουάριο, διορθώνοντας τη μεγάλη πτώση του Δεκεμβρίου και φθάνοντας στις 63,1 (από 47,2) μονάδες, επίπεδο σχεδόν στο ίδιο με το αντίστοιχο περυσινό (65,5 μον.). Ως προς το πρόγραμμα εργασιών του κλάδου, ο σχετικός, έντονα αρνητικός δείκτης των -67 μονάδων βελτιώνεται ήπια στις -63 μονάδες, ενώ στις προβλέψεις για την απασχόληση καταγράφεται σημαντική άμβλυση του σχετικού ισοζυγίου (-21 από -47 μον.), με το 27% (από 8%) των επιχειρήσεων να αναμένει αύξηση των θέσεων εργασίας το επόμενο χρονικό διάστημα. Στις υπόλοιπες μεταβλητές, οι εκτιμήσεις για τις τρέχουσες εργασίες των επιχειρήσεων επίσης βελτιώνονται (-16 από -21 μον. ο δείκτης), ενώ στις τιμές, η αποπληθωριστική τάση εντείνεται ελαφρώς (-32 από -28 μον. το ισοζύγιο). Τέλος, διαμορφώνεται στο 13%, για πέμπτο κατά σειρά μήνα, το ποσοστό των επιχειρήσεων που δηλώνει απρόσκοπτη επιχειρηματική λειτουργία, με το 40% να αναφέρει την ελλιπή χρηματοδότηση, το 26% τη χαμηλή ζήτηση και ένα 17% την τρέχουσα οικονομική κατάσταση ως τα κυριότερα επιχειρηματικά κωλύματα.

ΛΙΑΝΙΚΟ ΕΜΠΟΡΙΟ: Μικρή βελτίωση προσδοκιών, άμβλυση των αρνητικών προβλέψεων για τις πωλήσεις

Ο δείκτης επιχειρηματικών προσδοκιών στο **Λιανικό Εμπόριο** βελτιώνεται τον Ιανουάριο, για πέμπτο διαδοχικό μήνα, ουσιαστικά επανερχόμενος στο επίπεδο που βρισκόταν τον Ιούνιο του 2015, ακριβώς πριν την επιβολή των κεφαλαιακών ελέγχων. Ο δείκτης κινείται έτσι στις 90,5 (από 88,2) μονάδες, ελαφρώς υψηλότερα και σε σύγκριση με την αντίστοιχη περσινή του επίδοση (88 μον.). Από τις κύριες μεταβλητές του δείκτη, **οι αρνητικές εκτιμήσεις για τις τρέχουσες πωλήσεις δεν μεταβάλλονται, όμως είναι οι προβλέψεις για τη βραχυπρόθεσμη εξέλιξη τους που κερδίζουν έδαφος, ενώ και οι εκτιμήσεις για τα αποθέματα υποδηλώνουν χαμηλά για την εποχή επίπεδα και άρα σημαντικές ρευστοποιήσεις.** Αναλυτικά, οι εκτιμήσεις των επιχειρήσεων για τις τρέχουσες πωλήσεις τους παραμένουν σχεδόν αμετάβλητες, με το σχετικό δείκτη να κινείται στις -17 μονάδες και το 41% (από 43%) των επιχειρήσεων να αναφέρει μειωμένες πωλήσεις, όταν το 24% (από 27%) δηλώνει το αντίθετο. Οι αρνητικές προβλέψεις για την εξέλιξη των πωλήσεων το επόμενο τρίμηνο αμβλύνονται, με το σχετικό ισοζύγιο να κινείται κατά 4 μονάδες υψηλότερα, στις -4. Στις εκτιμήσεις για τα αποθέματα, ο δείκτης διαμορφώνεται στις -21 (από -15) μονάδες, ενώ το αρνητικό ισοζύγιο των -9 μονάδων στις παραγγελίες προς προμηθευτές περιορίζεται πλέον στις -2 μονάδες. Στις προβλέψεις για την απασχόληση, ο σχετικός δείκτης παραμένει αμετάβλητος στις +3 μονάδες, με το 83% των επιχειρήσεων να προβλέπει εκ νέου σταθερότητα, ενώ τέλος, ως προς τη βραχυπρόθεσμη εξέλιξη των τιμών, και εδώ το σχετικό ισοζύγιο δεν μεταβάλλεται από τη +1 μονάδα του Δεκεμβρίου.

Οι εξελίξεις σε επιμέρους κλάδους του Λιανικού εμπορίου είναι οι εξής:

Ο δείκτης επιχειρηματικών προσδοκιών στα **Τρόφιμα – Ποτά – Καπνός** κερδίζει 6 μονάδες τον Ιανουάριο, φθάνοντας τις 79,1 μονάδες, σε υψηλότερη τιμή έναντι της αντίστοιχης περυσινής περιόδου (74,4 μον.). Οι τρέχουσες πωλήσεις βελτιώνονται, με το σχετικό δείκτη να διαμορφώνεται στις +3 (από -11) μονάδες, ενώ αυξάνεται στις +13 (από -3) μονάδες το ισοζύγιο πωλήσεων της επόμενης περιόδου. Στις εκτιμήσεις για τα αποθέματα, ο αντίστοιχος δείκτης κινείται στις -2 (από +5) μονάδες, ενώ οι προβλέψεις για τις παραγγελίες προς προμηθευτές δεν μεταβάλλονται, με το σχετικό ισοζύγιο να διαμορφώνεται στις -2 μονάδες. Σταθερές στα ίδια επίπεδα για τρίτο κατά σειρά μήνα παραμένουν και οι προβλέψεις για την εξέλιξη της απασχόλησης του κλάδου (+14 μον.), ενώ στις τιμές, ο σχετικός δείκτης φθάνει στις -2 (από -7) μονάδες.

Πτωτικά κινείται μετά από ένα τρίμηνο ανόδου ο δείκτης επιχειρηματικών προσδοκιών στα **Υφάσματα – Ένδυση – Υπόδηση**, ο οποίος φθάνει στις 89,5 (από 100,5) μονάδες, σε πιο υψηλά επίπεδα σε σχέση με τα αντίστοιχα περσινά (77,7 μονάδες). Από τα βασικά στοιχεία δραστηριότητας, οι εκτιμήσεις για τις τρέχουσες πωλήσεις βελτιώνονται (+8 από -1 μον. το ισοζύγιο), ενώ αντίθετα εντόνως πτωτικά κινούνται οι προβλέψεις για τις βραχυπρόθεσμες πωλήσεις (-27 από +11 μον. το σχετικό ισοζύγιο). Στα αποθέματα, ο σχετικός δείκτης αυξάνεται κατά 5 μονάδες, στις +10, ενώ από τα υπόλοιπα στοιχεία, οι αρνητικές προβλέψεις σχετικά με τις παραγγελίες προς προμηθευτές το επόμενο τρίμηνο διευρύνονται (στις -32 από -24 μον. το ισοζύγιο), με τις προσδοκίες για την απασχόληση να μην μεταβάλλονται (στις -10 μον. ο δείκτης). Τέλος στις τιμές, το ισοζύγιο του Δεκεμβρίου παραμένει στα ίδια σχεδόν επίπεδα τον Ιανουάριο, στις -18 μονάδες.

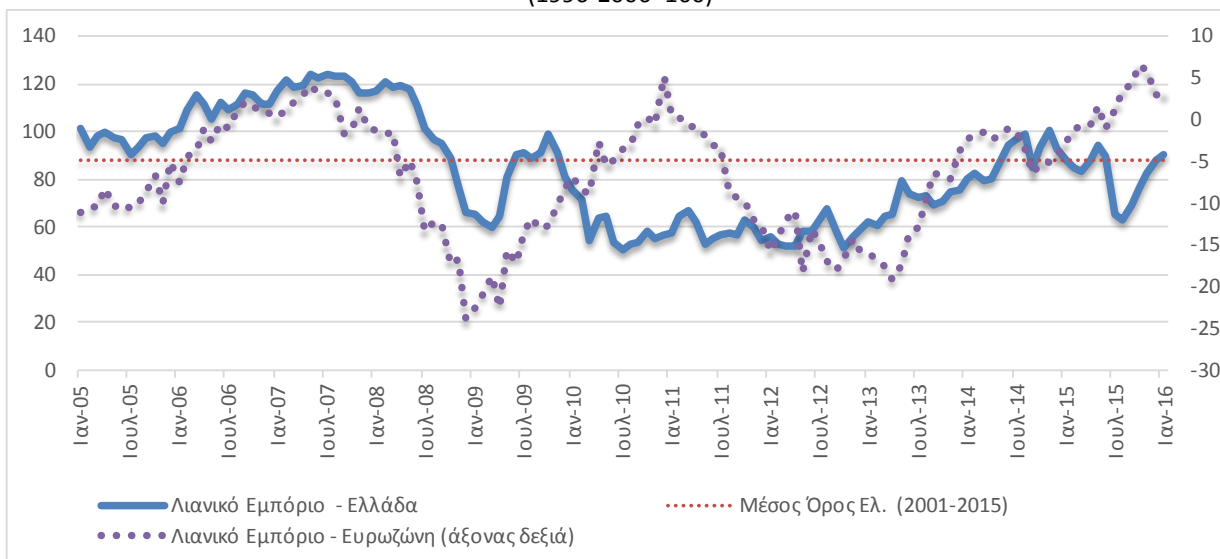
Πίνακας 4: Δείκτης Επιχειρηματικών Προσδοκιών στο Λιανικό Εμπόριο

Τομέας		Ακραίες τιμές			Μέσος όρος						
Λιανικό Εμπόριο (1996-2006=100)		Min	Max	2001-2015	2011	2012	2013	2014	2015		
		50,8 Ιούλ-10	124,3 Μαι-07	87,9	58,9	57,1	70,2	89,1	81,0		
2015											
I	Φ	M	A	M	I	I	A	Σ	O	N	Δ
88,0	88,8	83,6	87,9	94,0	89,4	65,7	62,8	69,0	76,7	82,3	88,2
2016											
I	Φ	M	A	M	I	I	A	Σ	O	N	Δ
90,5											

Σημείωση: Ο δείκτης επιχειρηματικών προσδοκιών υπολογίζεται με βάση τις εκτιμήσεις και τις προβλέψεις για τις πωλήσεις και τις εκτιμήσεις για το ύψος των αποθεμάτων.

Πηγή: IOBE

Διάγραμμα 4: Δείκτης Επιχειρηματικών Προσδοκιών στο Λιανικό Εμπόριο (1996-2006=100)



Πηγή: IOBE, DG Ecfm. Ο δείκτης για την Ευρωζώνη είναι υπό μορφή ισοζυγίου και αντλείται από την DG Ecfm

Οι επιχειρηματικές προσδοκίες στα **Είδη Οικιακού Εξοπλισμού** ενισχύονται ελαφρά, με το σχετικό δείκτη να διαμορφώνεται στις 84,2 (από 81,8) μονάδες, στα ίδια σχεδόν επίπεδα σε σύγκριση με την ίδια περίοδο πέρυσι (85,6 μον.). Ο αρνητικός δείκτης για τις τρέχουσες πωλήσεις χάνει έδαφος, φθάνοντας στις -24 (από -21) μονάδες, ενώ αντίθετα οι προβλέψεις για τις πωλήσεις της επόμενης περιόδου βελτιώνονται (στις -17 από -38 μον. ο δείκτης). Το αρνητικό ισοζύγιο των αποθεμάτων κινείται στις -21 (από -30) μονάδες, ενώ ο αρνητικός δείκτης των παραγγελιών προς προμηθευτές το επόμενο τρίμηνο μεταβάλλεται θετικά κατά 8 μονάδες, στις -17. Στις προβλέψεις για την απασχόληση του κλάδου, το αρνητικό ισοζύγιο των -47 μονάδων αμβλύνεται στις -42 μονάδες, ενώ τέλος, ως προς τις τιμές, ο ισοσκελισμένος δείκτης του περασμένου μήνα δεν μεταβάλλεται, με τη συντριπτική πλειονότητα των επιχειρήσεων να αναμένει σταθερότητα.

Ο δείκτης επιχειρηματικών προσδοκιών στα **Οχήματα - Ανταλλακτικά** αμβλύνεται ήπια τον Ιανουάριο, μετά από ένα τετράμηνο ανάκαμψης, φθάνοντας στις 108,2 (από 110,2) μονάδες, σε χαμηλότερο επίπεδο σε σχέση με το αντίστοιχο περσινό (117,19 μον.). Οι αρνητικές εκτιμήσεις για τις τρέχουσες πωλήσεις του κλάδου επιδεινώνονται (-16 από +3 μον. το ισοζύγιο), με τις προβλέψεις για τις πωλήσεις της επόμενης περιόδου να μην μεταβάλλονται (στις +9 μον. ο δείκτης). Στα αποθέματα, το αρνητικό ισοζύγιο διευρύνεται τον Ιανουάριο στις -42 (από -30) μονάδες, με τις προβλέψεις για την απασχόληση να χειροτερεύουν επίσης (-6 από +6 μον. το

σχετικό ισοζύγιο) και το ποσοστό των επιχειρήσεων που αναμένει μείωση το επόμενο διάστημα να διπλασιάζεται στο 22%. Ως προς τις παραγγελίες προς προμηθευτές, το ισοζύγιο τετραπλασιάζεται στις +24 μονάδες ενώ ο δείκτης βραχυπρόθεσμης πρόβλεψης τιμών αυξάνεται στις +22 (από +17) μονάδες.

Οι επιχειρηματικές προσδοκίες στα **Πολυκαταστήματα** επιδεινώνονται ελαφρά τον Ιανουάριο, με το σχετικό δείκτη να υποχωρεί στις 81,5 (από 83,3) μονάδες, σε ανώτερη όμως τιμή συγκριτικά με πέρυσι (74,4 μον.). Από τις βασικές μεταβλητές του δείκτη, τόσο οι εκτιμήσεις για τις τρέχουσες πωλήσεις, όσο και οι προβλέψεις για τις πωλήσεις της επόμενης περιόδου χάνουν έδαφος, με τα σχετικά ισοζύγια να κινούνται στις -24 (από -20) και τις -21 (από -19) μονάδες αντίστοιχα. Ο δείκτης εκτιμήσεων στα αποθέματα παραμένει αμετάβλητος στις -24 μονάδες, ενώ οι παραγγελίες προς προμηθευτές επιδεινώνονται (-26 από -20 μον. το ισοζύγιο). Σε ό,τι αφορά τις προβλέψεις για την απασχόληση, αυτές μεταβάλλονται οριακά, με τον ισοσκελισμένο σχετικό δείκτη να κερδίζει μόλις 1 μονάδα, παραμένοντας σε αυτά τα επίπεδα καθ'όλη τη διάρκεια των τελευταίων 12 μηνών. Τέλος, στις τιμές, το σχετικό ισοσκελισμένο ισοζύγιο χάνει 22 μονάδες τον Ιανουάριο.

ΥΠΗΡΕΣΙΕΣ: Ανάκαμψη επιχειρηματικών προσδοκιών, με ευνοϊκότερες προβλέψεις για τη ζήτηση

Ο Δείκτης Επιχειρηματικών Προσδοκιών στις **Υπηρεσίες** βελτιώνεται ελαφρά τον πρώτο μήνα του 2016 φθάνοντας στις 77,7 μονάδες (από 68,5). Και αυτός ο δείκτης επανέρχεται στα επίπεδα του Ιουνίου, πριν δηλαδή την επιβολή κεφαλαιακών ελέγχων, αν και κινείται σε ελαφρώς χαμηλότερη επίδοση από την αντίστοιχη περσινή (83,2 μον.). **Στις επιμέρους μεταβλητές του δείκτη, οι αρνητικές εκτιμήσεις για την τρέχουσα κατάσταση των επιχειρήσεων όπως και οι αντίστοιχες για την τρέχουσα ζήτηση αμβλύνονται, ενώ στις προβλέψεις για τη βραχυπρόθεσμη εξέλιξη της ζήτησης, το ισοζύγιο βαινει θετικό για πρώτη φορά μετά τον Δεκέμβριο του 2014.** Αναλυτικότερα, ο δείκτης των εκτιμήσεων για την τρέχουσα κατάσταση των επιχειρήσεων διαμορφώνεται στις -13 (από -22) μονάδες, ενώ σε υψηλότερα επίπεδα κινείται και το ισοζύγιο των εκτιμήσεων για την τρέχουσα ζήτηση (-6 από -12 μον.). Σημαντική ενίσχυση καταγράφεται στο δείκτη των προβλέψεων για τη ζήτηση του επόμενου τριμήνου (19 μονάδες) ο οποίος και διαμορφώνεται στις +9, ενώ από τα υπόλοιπα στοιχεία, οι αρνητικές προβλέψεις σε όρους απασχόλησης αμβλύνονται, με το σχετικό δείκτη να φθάνει τις -9 (από -15) μονάδες. Στις τιμές, το σχετικό ισοζύγιο παραμένει πτωτικό στις -3 (από -8) μονάδες, ενώ τέλος, ένα 15% (από 10%) των επιχειρήσεων δηλώνει απρόσκοπτη επιχειρηματική λειτουργία. Από τις υπόλοιπες, το 1/3 επισημαίνει την ανεπάρκεια ζήτησης ως βασικότερο εμπόδιο στη λειτουργία του, ένα 21% την ανεπάρκεια κεφαλαίων κίνησης, ενώ το 26% των επιχειρήσεων δηλώνει λόγους που συνδέονται με την τρέχουσα οικονομική συγκυρία, όπως κεφαλαιακοί έλεγχοι, καθυστέρηση εισπράξεων Δημοσίου, υψηλή φορολογία κ.α.

Σε επίπεδο βασικών κλάδων των Υπηρεσιών έλαβαν χώρα οι εξής βασικές μεταβολές:

Ο δείκτης επιχειρηματικών προσδοκιών στα **Ξενοδοχεία – Εστιατόρια – Τουριστικά Πρακτορεία** ανακάμπτει τον Ιανουάριο, κινούμενος στις 72,4 (από 66,4) μονάδες, σε αισθητά χαμηλότερο επίπεδο έναντι του αντίστοιχου περυσινού (99,4 μον.). Από τους βασικούς δείκτες, το αρνητικό ισοζύγιο στις εκτιμήσεις για την πορεία της τρέχουσας κατάστασης των επιχειρήσεων

περιορίζεται στις -29 (από -34) μονάδες, ενώ αντίθετα στην τρέχουσα ζήτηση καταγράφεται υποχώρηση (-27 από -16 μον. ο δείκτης). Οι προβλέψεις για τη βραχυπρόθεσμη ζήτηση πάντως βελτιώνονται (-4 από -29 μον. ο δείκτης), ενώ στα υπόλοιπα στοιχεία, οριακή πτώση καταγράφει το ισοζύγιο της απασχόλησης (-6 από -4 μον.), με το δείκτη των τιμών να κινείται στις -23 (από -20) μονάδες. Τέλος, παραμένει στο χαμηλό 16%, το ποσοστό των επιχειρήσεων που αναφέρει απρόσκοπτη επιχειρηματική λειτουργία, με το 47% να κρίνει ως βασικό επιχειρηματικό εμπόδιο την ανεπάρκεια ζήτησης, το 12% την ανεπάρκεια κεφαλαίων κίνησης και το 25% τη δύσκολη οικονομική συγκυρία.

Στα ίδια επίπεδα παραμένει τον Ιανουάριο ο δείκτης προσδοκιών στους **Ενδιάμεσους Χρηματοπιστωτικούς Οργανισμούς** (δεν περιλαμβάνονται οι Τράπεζες), κινούμενος στις 63,9 μονάδες, σε υψηλότερα πάντως επίπεδα σε σύγκριση με τα αντίστοιχα περσινά (43,2 μον.). Οι εκτιμήσεις για την τρέχουσα κατάσταση των επιχειρήσεων βελτιώνονται, αλλά παραμένουν αρνητικές (-17 από -38 μον. ο δείκτης), ενώ αντίθετα πτώση καταγράφεται στις προβλέψεις της βραχυπρόθεσμης ζήτησης (+3 από +17 μον. το ισοζύγιο), αλλά και στις εκτιμήσεις της τρέχουσας (-33 από -28 μον.). Στις προσδοκίες για την απασχόληση σημειώνεται άνοδος στο σχετικό δείκτη που ισοσκελίζεται (από -7 μον.), με το 93% (από 86%) να αναμένει σταθερότητα, ενώ ως προς τις τιμές, το 30% των επιχειρήσεων αναμένει εκ νέου μείωσή τους και ένα 3% (από 0%) αύξηση. Τέλος, το ποσοστό των επιχειρήσεων του κλάδου που δηλώνουν ανεμπόδιστη επιχειρηματική λειτουργία ανέρχεται στο 37% (από 28%), με το 43% να αναφέρει την ανεπαρκή ζήτηση ως σημαντικότερο πρόσκομμα, το 4% την ανεπάρκεια κεφαλαίων κίνησης και το 16% άλλους συγκυριακούς παράγοντες.

Ανοδικά κινείται και τον Ιανουάριο ο δείκτης επιχειρηματικών προσδοκιών στις **Διάφορες Επιχειρηματικές Δραστηριότητες**, φθάνοντας στις 60,5 (από 52,1) μονάδες, επίδοση χαμηλότερη του αντίστοιχου περσινού του επιπέδου (81,5 μον.). Στους βασικούς δείκτες, το ισοζύγιο στις εκτιμήσεις για την τρέχουσα κατάσταση των επιχειρήσεων δεν μεταβάλλεται από τις -20 μονάδες, ενώ τόσο οι προβλέψεις για τη βραχυπρόθεσμη ζήτηση (-16 από -33 μον.), όσο και οι εκτιμήσεις για την τρέχουσα (-28 από -43 μον. το ισοζύγιο) καταγράφουν αισθητή θετική μεταβολή. Στις προβλέψεις για την απασχόληση, ο σχετικός δείκτης βελτιώνεται στις -2 (από -11) μονάδες, ενώ ως προς τις τιμές, το σχετικό ισοζύγιο των -7 μονάδων κινείται στις -5 μονάδες. Τέλος, αυξάνεται στο 21% (από 9%) το ποσοστό των επιχειρήσεων που δηλώνει απρόσκοπτη επιχειρηματική λειτουργία, με το 25% να αναφέρει την ανεπάρκεια ζήτησης, το 21% την ανεπάρκεια κεφαλαίων κίνησης και το 29% άλλους παράγοντες ως τα βασικότερα εμπόδια λειτουργίας του.

Ο δείκτης επιχειρηματικών προσδοκιών στην **Πληροφορική και Ανάπτυξη Λογισμικού** κινείται ανοδικά για πέμπτο κατά σειρά μήνα, στις 75,6 (από 67,4) μονάδες, στα ίδια σχεδόν επίπεδα με τα αντίστοιχα περσινά (73,6 μον.). Οι αρνητικές εκτιμήσεις για την τρέχουσα κατάσταση των επιχειρήσεων αμβλύνονται, με το σχετικό ισοζύγιο να κινείται πλέον σε θετικό πεδίο τιμών, στις +8 (από -7) μονάδες, εξέλιξη ανάλογη με τις εκτιμήσεις για την τρέχουσα ζήτηση (+8 από -4 μον. ο δείκτης). Βελτίωση καταγράφεται και στις προβλέψεις για τη βραχυπρόθεσμη πορεία της ζήτησης (-8 από -14 μον. ο δείκτης), ενώ και στις προβλέψεις για την απασχόληση του κλάδου, ο σχετικός δείκτης των -25 μονάδων κινείται πλέον στις -8 μονάδες. Οι αποπληθωριστικές προσδοκίες για τις τιμές αμβλύνονται (-17 από -29 μον. ο δείκτης), ενώ τέλος, το ¼ των επιχειρήσεων δηλώνει απρόσκοπτη επιχειρηματική λειτουργία, με το 34% των ερωτηθέντων να

επισημαίνει την ανεπάρκεια ζήτησης, το 26% την ανεπάρκεια κεφαλαίων κίνησης και το 12% άλλους παράγοντες ως βασικά προσκόμματα στη λειτουργία τους.

Οι επιχειρηματικές προσδοκίες στις **Χερσαίες Μεταφορές** επιδεινώνονται τον Ιανουάριο, με το σχετικό δείκτη να διαμορφώνεται στις 75,7 (από 83,1) μονάδες, σε επίπεδο χαμηλότερο έναντι του αντίστοιχου περυσινού (89,9 μον.). Οι εκτιμήσεις για την τρέχουσα δραστηριότητα χάνουν 4 μονάδες (-22 μον. το ισοζύγιο), ενώ και οι εκτιμήσεις για την τρέχουσα ζήτηση βαίνουν σημαντικά δυσμενέστερες (-20 από +7 μον. ο δείκτης). Αντίθετα, οι προβλέψεις για τη βραχυπρόθεσμη ζήτηση βελτιώνονται (+14 από +10 μον. ο δείκτης), ενώ από τις υπόλοιπες μεταβλητές, αρνητικά μεταβάλλονται οι προβλέψεις για την απασχόληση (-33 από -29 μον. το ισοζύγιο), με το 47% (από 41%) των επιχειρήσεων να αναμένουν πτώση της. Στις τιμές, προβλέψεις ανόδου υιοθετεί εκ νέου το 30% των επιχειρήσεων, με το σχετικό ισοζύγιο να κινείται στις +29 (από +24) μονάδες, ενώ τέλος, αυξάνεται στο 27% (από 11%) το ποσοστό των ερωτηθέντων που δηλώνουν ανεμπόδιστη επιχειρηματική λειτουργία. Από τις υπόλοιπες, από ένα 27% και 25% επισημαίνουν την ανεπάρκεια ζήτησης και κεφαλαίων κίνησης αντίστοιχα ως βασικότερα εμπόδια, από ένα 8% την ανεπάρκεια εργατικού δυναμικού και κεφαλαιουχικού εξοπλισμού αμφότερες και ένα 5% την τρέχουσα οικονομική κατάσταση.

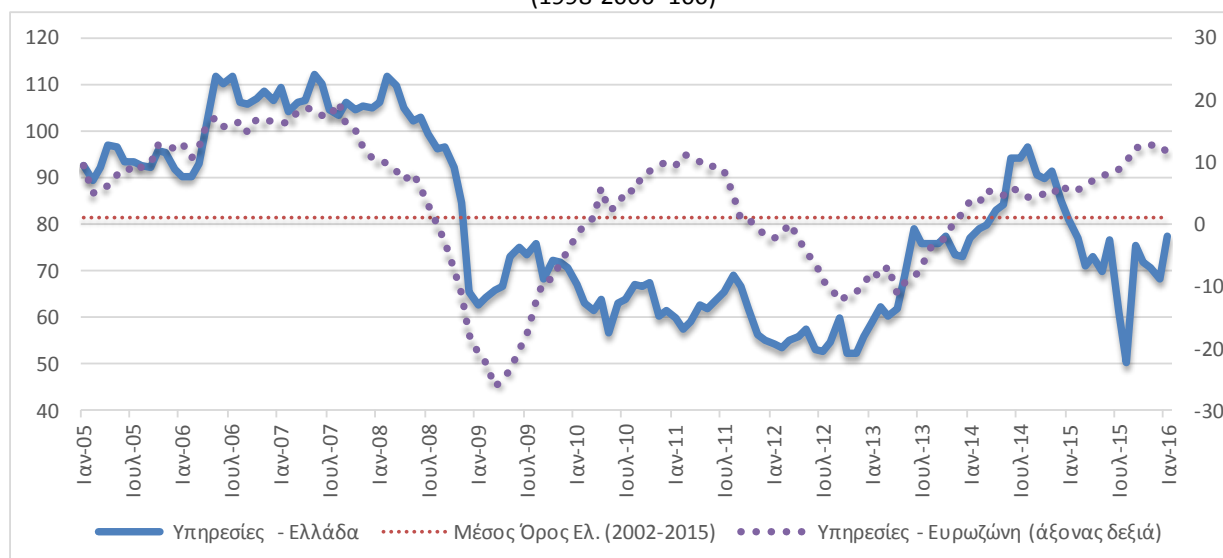
Πίνακας 5: Δείκτης Επιχειρηματικών Προσδοκιών στις Υπηρεσίες

Τομέας		Ακραίες τιμές			Μέσος όρος						
Υπηρεσίες (1998-2006=100)		Min	Max		2002-2015	2011	2012	2013	2014	2015	
		53,4 Φεβ-12	122,5 γ' τρίμ. 01		82,2	61,7	54,8	70,4	87,2	68,5	
2015											
Ι	Φ	Μ	Α	Μ	Ι	Ι	Α	Σ	Ο	Ν	Δ
81,2	77,0	71,0	73,1	70,0	76,6	61,3	50,4	75,4	72,0	70,9	68,5
2016											
Ι	Φ	Μ	Α	Μ	Ι	Ι	Α	Σ	Ο	Ν	Δ
77,5											

Σημειώσεις: Ο δείκτης επιχειρηματικών προσδοκιών υπολογίζεται με βάση την κατάσταση της επιχείρησης, καθώς και τις εκτιμήσεις και τις προβλέψεις για την πορεία της ζήτησης.

Πηγή: IOBE

Διάγραμμα 5: Δείκτης Επιχειρηματικών Προσδοκιών στις Υπηρεσίες (1998-2006=100)



Πηγή: IOBE, DG Ecfín. Ο δείκτης για την Ευρωζώνη είναι υπό μορφή ισοζυγίου και αντλείται από την DG Ecfín

ΚΑΤΑΝΑΛΩΤΙΚΗ ΕΜΠΙΣΤΟΣΥΝΗ**Επιδείνωση στην καταναλωτική εμπιστοσύνη**

Ο δείκτης καταναλωτικής εμπιστοσύνης στην Ελλάδα τον Ιανουάριο χάνει τη σημαντική ώθηση του Δεκεμβρίου και διαμορφώνεται στα επίπεδα του περασμένου Νοεμβρίου, στις -63,9 (από -61,1) μονάδες, επίδοση αισθητά δυσμενέστερη σε σχέση με την αντίστοιχη περσινή (-49,3 μον.). **Η πτώση του συνολικού δείκτη είναι κυρίως αποτέλεσμα της διόρθωσης στη μεγάλη άνοδο του προηγούμενου μήνα στις προβλέψεις των νοικοκυριών για την οικονομική τους κατάσταση τους το επόμενο 12-μηνο, με τις προβλέψεις για την οικονομική κατάσταση της χώρας να μεταβάλλονται οριακά αρνητικά. Παρότι δεν ανακοινώθηκαν νέα δημοσιονομικά μέτρα, η κλιμάκωση των διαπραγματεύσεων για τη μεταρρύθμιση του ασφαλιστικού συστήματος, με τις αλλαγές στο σχέδιο που ανακοινώθηκε τον Ιανουάριο είχε σαφώς αντίκτυπο στις προβλέψεις για το εισόδημά τους.** Η Ελλάδα διατηρεί σταθερά την πρώτη θέση απαισιοδοξίας στην ΕΕ, με την Βουλγαρία να ακολουθεί με διαφορά (-30,7 από -29,8), ενώ έπονται η Ουγγαρία (-16,2 από -18,9 μον.), η Ρουμανία (-17,9 από -20,6 μον.) και η Κροατία (-15,9 από -18 μον.). Η Κύπρος έχει σταθεροποιηθεί στο επίπεδο σχεδόν 3 μονάδων χαμηλότερα από το μέσο όρο της Ευρωζώνης (-9,7 από -10 μον.), εξέλιξη που αντανάκλα την αποτελεσματική σταδιακή έξοδο της χώρας από την οικονομική κρίση. Ο μέσος δείκτης σε ΕΕ και Ευρωζώνη κινείται αντίστοιχα στις -4,2 (από -3,9) και -6,3 (από -5,7) μονάδες, με άνοδο σε 12 (από 13 τον Δεκέμβριο και 14 τον Νοέμβριο) ευρωπαϊκές χώρες. Θετικούς δείκτες παρουσιάζουν τον Ιανουάριο και πάλι 9 χώρες²: οι σκανδιναβικές (Σουηδία, Φινλανδία, Δανία), το Λουξεμβούργο, η Τσεχία, η Ιταλία, Ολλανδία και το Ην. Βασίλειο. Αναλυτικά στην Ελλάδα:

- **Αισθητή επιδείνωση στις προβλέψεις για την οικονομική κατάσταση των νοικοκυριών**

Οι προβλέψεις των καταναλωτών για την οικονομική κατάσταση του νοικοκυριού τους τους προσεχείς 12 μήνες, αναθεωρούν επί τα χείρω τον Ιανουάριο την αισθητή βελτίωση του Δεκεμβρίου, με το σχετικό δείκτη να επανέρχεται κοντά στα επίπεδα του Νοεμβρίου, στις -53,9 (από -38,7) μονάδες. Το ποσοστό των νοικοκυριών που αναμένουν ελαφρά ή αισθητή επιδείνωση της οικονομικής τους κατάστασης αυξάνεται στο 70% (από 60%), ενώ το ποσοστό εκείνων που αναμένουν το αντίθετο περιορίζεται στο 5% (από 15%). Οι αντίστοιχοι δείκτες σε ΕΕ και Ευρωζώνη διαμορφώνονται στις 1,7 και -0,3 μονάδες.

- **Οριακή πτώση στο δείκτη προβλέψεων για την οικονομική κατάσταση της χώρας**

Οι προβλέψεις των νοικοκυριών για την οικονομική κατάσταση της χώρας τους το προσεχές 12-μηνο χειροτερεύουν και τον Ιανουάριο, αλλά οριακά, με το σχετικό δείκτη να διαμορφώνεται στις -62,1 (από -61,6) μονάδες. Το 5% των καταναλωτών προβλέπει ελαφρά ή αισθητή βελτίωση στην οικονομική κατάσταση της χώρας, όταν το 76% αναμένει το αντίθετο. Οι αντίστοιχοι δείκτες σε ΕΕ και Ευρωζώνη διαμορφώνονται στις -3,9 και -3,8 μονάδες.

- **Οριακή άνοδος στην πρόθεση για αποταμίευση**

Ο δείκτης της πρόθεσης για αποταμίευση τους προσεχείς 12 μήνες διαμορφώνεται τον Ιανουάριο σε ελαφρώς υψηλότερο επίπεδο, στις -79,5 (από -80,3) μονάδες. Το 79% (από 85%) των νοικοκυριών δεν θεωρεί καθόλου πιθανή την αποταμίευση στο επόμενο 12μηνο, έναντι του 6% (από 8%) το οποίο τη θεωρεί αρκετά ή πολύ πιθανή. Οι αντίστοιχοι δείκτες σε ΕΕ και Ευρωζώνη διαμορφώνονται στις -0,4 και -5,3 μονάδες αντίστοιχα.

- **Λιγότερο δυσμενείς προβλέψεις για την πορεία της ανεργίας**

² Μαζί με την Ιρλανδία, για την οποία δεν υπήρχε και πάλι διαθέσιμος δείκτης τον Ιανουάριο

Ο δείκτης πρόβλεψης για την εξέλιξη της ανεργίας τους προσεχείς 12 μήνες ανακάμπτει ελαφρώς τον Ιανουάριο, φθάνοντας στις +60,1 (από +63,9) μονάδες. Το ποσοστό των νοικοκυριών που προβλέπει ελαφρά ή αισθητή άνοδο της ανεργίας διαμορφώνεται στο 77% (από 79%), με το 6% (από 8%) των ερωτηθέντων να αναμένει το αντίθετο. Οι αντίστοιχοι δείκτες σε ΕΕ και Ευρωζώνη βρίσκονται στις +14,4 και +15,8 μονάδες.

Πίνακας 6: Δείκτης Εμπιστοσύνης Καταναλωτών (εποχικά εξομαλυμένα στοιχεία)

Περιοχή	Ακραίες τιμές		Μέσοι όροι					
	Min	Max	2001-2015	2011	2012	2013	2014	2015
ΕΕ-28	-31,9 Μαρ-09	0,8 Ιαν-01	-12,1	-15,5	-21,4	-16,4	-6,8	-4,1
Ευρωζώνη	-34,2 Μαρ-09	1,0 Ιαν-01	-13,6	-14,3	-22,3	-18,6	-10,0	-6,1
Ελλάδα	-83,8 Οκτ-11	-16,9 Απρ-04	-46,2	-74,1	-74,8	-69,3	-54,0	-50,7

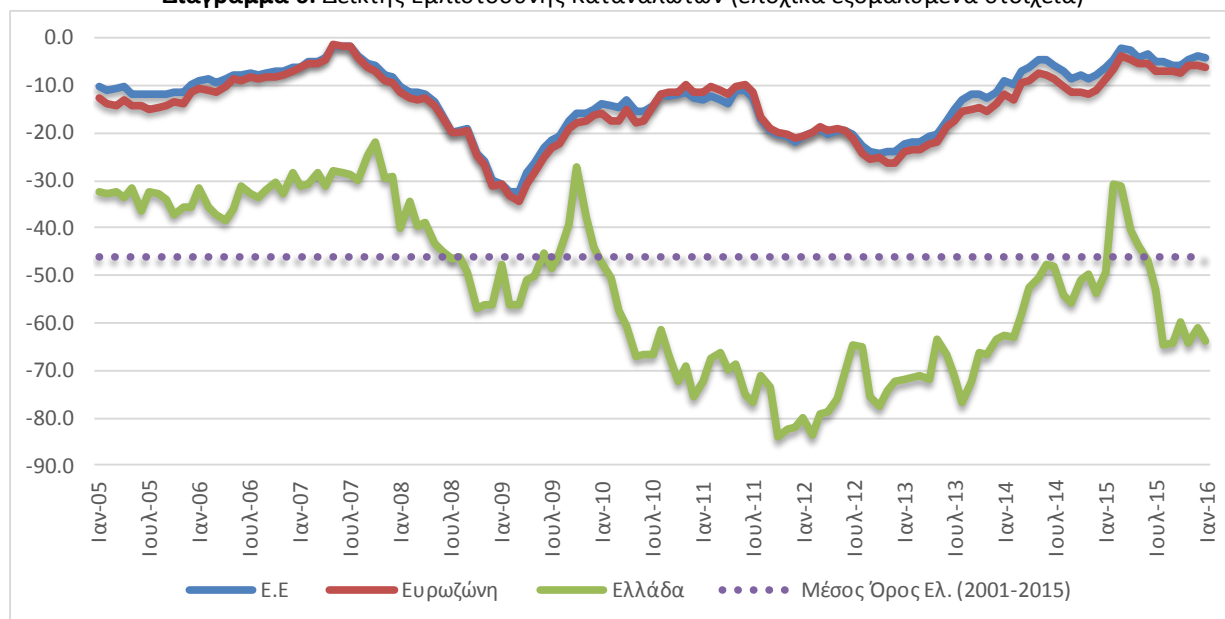
Περιοχή	2015											
	Ι	Φ	Μ	Α	Μ	Ι	Ι	Α	Σ	Ο	Ν	Δ
ΕΕ-28	-6,1	-4,6	-2,0	-2,4	-4,2	-3,5	-5,1	-4,8	-5,6	-5,8	-4,5	-3,9
Ευρωζώνη	-8,4	-6,6	-3,6	-4,6	-5,5	-5,5	-7,1	-6,8	-7,0	-7,5	-5,9	-5,7
Ελλάδα	-49,3	-30,6	-31,0	-40,5	-43,6	-46,8	-52,9	-64,8	-64,2	-59,6	-64,1	-61,1

Περιοχή	2016											
	Ι	Φ	Μ	Α	Μ	Ι	Ι	Α	Σ	Ο	Ν	Δ
ΕΕ-28	-4,2											
Ευρωζώνη	-6,3											
Ελλάδα	-63,9											

Σημείωση: ο Δείκτης Εμπιστοσύνης Καταναλωτών υπολογίζεται με βάση τις προβλέψεις για τη γενικότερη οικονομική κατάσταση της χώρας, την οικονομική κατάσταση του νοικοκυριού τους, την πρόθεση αποταμίευσης και την πρόβλεψη για την ανεργία. Οι προβλέψεις κινούνται στο διάστημα +100 (όλοι προβλέπουν αύξηση) έως -100 (όλοι προβλέπουν μείωση) και εμφανίζονται ως διαφορές θετικών-αρνητικών απαντήσεων. Αρνητική διαφορά σημαίνει ότι το ποσοστό αυτών που προβλέπουν μείωση κάθε μεγέθους υπερτερεί του ποσοστού όσων προσδοκούν αύξηση και αντίστροφα.

Πηγή: Ευρωπαϊκή Επιτροπή, DG Ecfín

Διάγραμμα 6: Δείκτης Εμπιστοσύνης Καταναλωτών (εποχικά εξομαλυμένα στοιχεία)



Πηγή: Ευρωπαϊκή Επιτροπή, DG Ecfín

- **Κάμψη στην πρόθεση για μείζονες αγορές**

Η πρόθεση των καταναλωτών για σημαντικές αγορές τους προσεχείς 12 μήνες (επίπλων, ηλεκτρικών συσκευών κ.λπ.) επιδεινώνεται τον Ιανουάριο, με το σχετικό δείκτη να διαμορφώνεται στις -64 (από -62,8) μονάδες. Το 71% (από 68%) των καταναλωτών προβλέπει ότι θα προβεί σε λιγότερες ή πολύ λιγότερες δαπάνες, ενώ ένα 23% (από 28%) αναμένει ότι οι δαπάνες του θα είναι αμετάβλητες. Οι ευρωπαϊκοί δείκτες κινούνται στις -14,1 και -17,4 μονάδες σε ΕΕ και Ευρωζώνη.

• **Ελαφρώς ανοδικές οι προσδοκίες των καταναλωτών για τις τιμές**

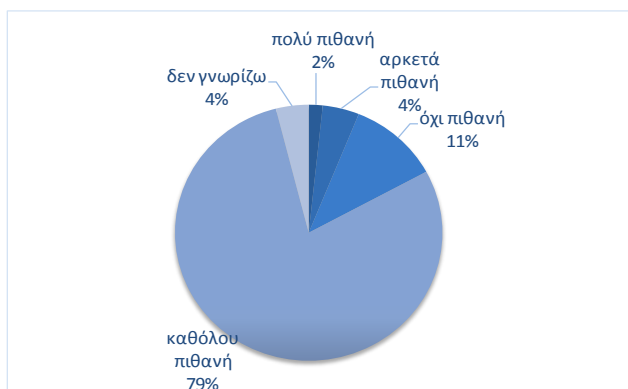
Το ισοζύγιο των -3,2 μονάδων του Δεκεμβρίου στις προβλέψεις μεταβολών στις τιμές τους προσεχείς 12 μήνες, μεταβάλλεται σε θετικό τον Ιανουάριο, στις +5,3 μονάδες, με το 33% (από 36%) των νοικοκυριών να προβλέπει αύξηση τιμών με τον ίδιο ή ταχύτερο ρυθμό και μόλις το 2% (από 21%) να αναμένει μείωσή τους. Οι αντίστοιχοι δείκτες σε ΕΕ και Ευρωζώνη διαμορφώνονται στις +3,2 και +2,3 μονάδες.

• **Άνοδος του ποσοστού των νοικοκυριών που δηλώνουν ότι «μόλις τα βγάζουν πέρα»**

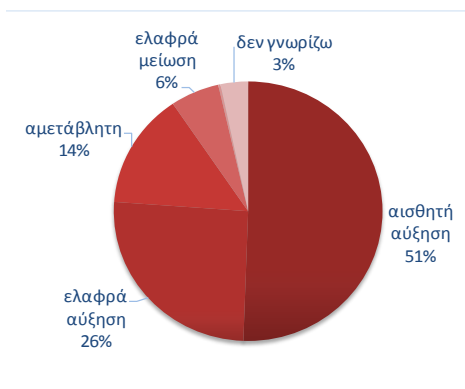
Ως προς τις εκτιμήσεις για την τρέχουσα οικονομική κατάσταση του νοικοκυριού, το ποσοστό των καταναλωτών που δηλώνει ότι «μόλις τα βγάζει πέρα» αυξάνεται τον Ιανουάριο στο 68% (από 57%), ενώ το ποσοστό εκείνων που αναφέρουν ότι αντλούν από τις αποταμιεύσεις τους μειώνεται στο 11% (από 15%). Οι καταναλωτές που δηλώνουν ότι αποταμιεύουν λίγο ή πολύ αντιπροσωπεύουν εκ νέου το 8% του συνόλου των ερωτηθέντων, ενώ όσοι δηλώνουν ότι «έχουν χρεωθεί» περιορίζονται στο 12% (από 19%).

Διάγραμμα 7: Βασικοί Δείκτες έρευνας καταναλωτών το επόμενο 12μηνο

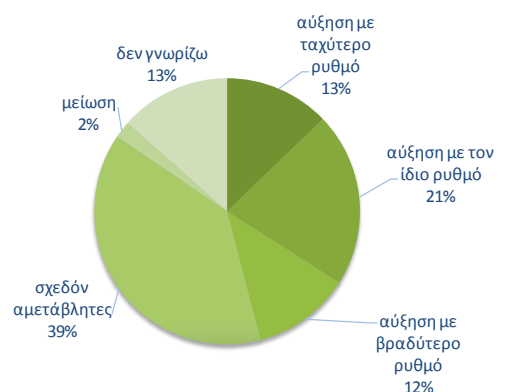
ΠΡΟΘΕΣΗ ΑΠΟΤΑΜΙΕΥΣΗΣ



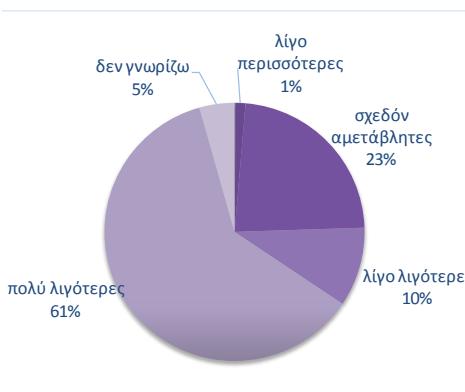
ΠΡΟΒΛΕΨΕΙΣ ΓΙΑ ΤΗΝ ΕΞΕΛΙΞΗ ΤΗΣ ΑΝΕΡΓΙΑΣ



ΠΡΟΒΛΕΨΕΙΣ ΓΙΑ ΤΗΝ ΕΞΕΛΙΞΗ ΤΩΝ ΤΙΜΩΝ



ΠΡΟΘΕΣΗ ΓΙΑ ΜΕΙΖΟΝΕΣ ΑΓΟΡΕΣ



Πηγή: IOBE

Τον Ιανουάριο, στην έρευνα καταναλωτών εξετάζονται **τρία επιπρόσθετα ζητήματα** σε τριμηνιαία βάση, τα οποία εξειδικεύουν περισσότερο την πρόθεση για μείζονες αγορές διαρκών καταναλωτικών αγαθών (αυτοκίνητο, κατοικία) και έχουν ιδιαίτερο ενδιαφέρον ως πρόδρομοι δείκτες για την ιδιωτική κατανάλωση. Αναλυτικά:

- Οριακή πτώση καταγράφεται στη μέτρηση Ιανουαρίου σε σχέση με εκείνη του Οκτωβρίου ως προς την πρόθεση αγοράς αυτοκινήτου εντός των επόμενων 12 μηνών, με το σχετικό δείκτη να διαμορφώνεται στις -90,2 (από -89) μονάδες. Ο αντίστοιχος δείκτης στην ΕΕ και την Ευρωζώνη διαμορφώνεται στις -66,9 (από -67,9) μονάδες στην πρώτη και στις -73,4 (από -74) μονάδες στη δεύτερη περιοχή. Το 95% (από 94%) των καταναλωτών στην Ελλάδα δηλώνει ότι δεν είναι πιθανό να αγοράσει αυτοκίνητο εντός 12μήνου.
- Ελαφρώς πτωτικά κινείται και η πρόθεση για αγορά ή κατασκευή κατοικίας εντός των επόμενων 12 μηνών, με το σχετικό δείκτη να διαμορφώνεται στις -95,4 (από -94,3) μονάδες. Αυτή η επίδοση παραμένει δυσμενέστερη από τους αντίστοιχους ευρωπαϊκούς δείκτες, οι οποίοι διαμορφώνονται στις -83,9 (από -84,3) και τις -88,4 (από -88,7) μονάδες, στην ΕΕ και την Ευρωζώνη αντίστοιχα. Το 94% των ελληνικών νοικοκυριών δηλώνει ότι δεν θα προβεί σε αγορά/ κατασκευή κατοικίας τον επόμενο χρόνο.
- Σε δυσμενέστερα επίπεδα διαμορφώνεται και η πρόθεση πραγματοποίησης σημαντικών δαπανών για βελτίωση / ανανέωση της κατοικίας εντός των επόμενων 12 μηνών στη μέτρηση Ιανουαρίου, με το σχετικό δείκτη να διαμορφώνεται στις -86,3 (από -84,5) μονάδες. Οι ευρωπαϊκοί δείκτες κινούνται στις -52,2 (από -54,2) και τις -55,8 (από -57,5) μονάδες σε ΕΕ και Ευρωζώνη αντίστοιχα. Το ποσοστό των ελληνικών νοικοκυριών που δηλώνουν ότι δεν είναι πιθανό να πραγματοποιήσουν σημαντικές δαπάνες αυτού του είδους το επόμενο διάστημα αυξάνεται στο 94% (από 91%).